



**EDUCACIÓN**  
SECRETARÍA DE EDUCACIÓN PÚBLICA



Gobierno de Puebla  
Hacer historia. Hacer futuro.

Organismo Público Descentralizado del Gobierno de Puebla

"2023, Año de Francisco Villa"

OFICIO No. REC/DRFC/0315/23

24 de febrero de 2023

Asunto: Presentación de Cuenta Pública 2022.

**DIRECCIÓN DE CONTABILIDAD DE LA  
SECRETARÍA DE PLANEACIÓN Y FINANZAS  
DEL ESTADO DE PUEBLA.  
PRESENTE**

El que suscribe, M.C. Fiacro Luis Torreblanca Coello, compareciendo con el carácter de Rector de la Universidad Tecnológica de Huejotzingo, mismo que tengo debidamente acreditado ante esta H. Autoridad, mediante el oficio de designación del Secretario de Educación del Estado de Puebla y Representante del Gobierno del Estado del Consejo Directivo de la Universidad Tecnológica de Huejotzingo, de fecha dieciocho de octubre de 2019, conferido en términos de los artículos 83 de la Constitución Política del Estado Libre y Soberano de Puebla, 1,13,15,30 Fracción XVII, 31 Fracción XIII, 44, Cuarto, Séptimo, y Decimo Transitorios de la Ley Orgánica de la Administración Pública del Estado de Puebla; 1, 5 fracción I, 9 fracción VII, 11 y 13 del Decreto que crea la Universidad Tecnológica de Huejotzingo; 1,4 Fracción I, 5 y 6 del Reglamento Interior de la Universidad Tecnológica de Huejotzingo; 1,3 y 5 Fracción I del Reglamento Interior de la Secretaria de Educación Pública del Estado de Puebla, señalando como domicilio para recibir notificaciones el ubicado en: Camino Real a San Mateo S/N Santa Ana Xalmimilulco Huejotzingo, Puebla, correo electrónico: rectoria@uth.edu.mx y teléfonos (227) 2 75 93 00 Extensión 9300, ante usted con el debido respeto comparezco para informar:

En cumplimiento a lo establecido en los artículos 114 párrafo segundo de la Constitución Política del Estado Libre y soberano de Puebla, 52 y 53 de la Ley General de Contabilidad Gubernamental y 27 de la Ley de Rendición de Cuentas y Fiscalización Superior del Estado de Puebla, presento a usted la Cuenta Pública de la Universidad Tecnológica de Huejotzingo correspondiente al Ejercicio Fiscal 2022.

Sin más que el particular, aprovecho la ocasión para enviarle un cordial saludo, reiterándole la seguridad de mi distinguida consideración.



**ATENTAMENTE**  
"SUFRAGIO EFECTIVO, NO REELECCIÓN"

**M.C. FIACRO LUIS TORREBLANCA COELLO**  
**RECTOR**



Archivo UTH: 5C.0.24/DRFC-2023/0315

- C.C.P. C. José Luis Sorcia Ramírez-Encargado de Despacho de la Secretaria de Educación-Para su conocimiento.  
C. Ida Gabriela Hernández García-Subsecretaria de Educación Superior-Para su conocimiento.  
C. D. Enrique Ávila Cides-Subdirector de Universidades Públicas-Para su conocimiento.  
Mtro. Isaac Ramírez Ayuso - Dirección de Administración y Finanzas p.s.c.  
Mtra. Isabel Cristina Valencia Mora - Contraloría Interna p.s.c.

[www.uth.edu.mx](http://www.uth.edu.mx)





# UNIVERSIDAD TECNOLÓGICA DE HUEJOTZINGO

## INTRODUCCIÓN

De conformidad con lo que establece la Ley General de Contabilidad Gubernamental y los Lineamientos emitidos por el Consejo Nacional de Armonización Contable (CONAC) y demás disposiciones que establecen las diversas instancias que tienen injerencia en esta materia, la Universidad Tecnológica de Huejotzingo presenta los Estados Financieros correspondientes al Ejercicio Fiscal 2022.

Estos documentos expresan las transacciones y operaciones económicas realizadas por la Universidad de acuerdo a los principios y políticas contables mediante las cuales fueron elaborados los registros y la documentación financiera correspondiente.

Para una mayor exposición de la información financiera se incluyen diversas notas que amplían el contexto dentro del cual se generaron los datos.

### INFORMACIÓN CONTABLE

Estado de Flujo de Efectivo, presenta los principales cambios ocurridos en la estructura de los resultados financieros de la Universidad, así como los recursos generados o utilizados en su operación y su reflejo final en el efectivo o inversiones.

Estado de Actividades, su finalidad es informar el monto del cambio total en la Hacienda Pública/Patrimonio generado(a) durante un periodo y proporcionar información relevante sobre el resultado de las transacciones y otros eventos relacionados con la operación de la Universidad que afectan o modifican su patrimonio.

Estado de Situación Financiera, su finalidad es mostrar información relativa a los recursos y obligaciones de la Universidad, a una fecha determinada. Se estructura en Activos, Pasivos y Hacienda Pública/Patrimonio. Los activos están ordenados de acuerdo con su disponibilidad en circulantes y no circulantes revelando sus restricciones y los pasivos, por su exigibilidad igualmente en circulantes y no circulantes, de esta manera se revelan las restricciones a las que la Universidad está sujeto, así como sus riesgos financieros

Estado de Variación en la Hacienda Pública, su finalidad es mostrar los cambios que sufrieron los distintos elementos que componen la Hacienda Pública de la Universidad, entre el inicio y el final del periodo, así como explicar y analizar cada una de ellas. De su análisis se pueden detectar las situaciones negativas y positivas acontecidas durante el ejercicio que pueden servir de base para tomar decisiones correctivas, o para aprovechar oportunidades y fortalezas detectadas del comportamiento de la Hacienda Pública, Estado de Cambios en la Situación Financiera, su finalidad es proveer de información sobre los orígenes y aplicaciones de los recursos de la Universidad.



# UNIVERSIDAD TECNOLÓGICA DE HUEJOTZINGO

## INTRODUCCIÓN

### INFORMACIÓN PRESUPUESTARIA

Para complementar la información presupuestada, se ha determinado que es adecuado agregar los estados presupuestarios con la intención de mostrar el comportamiento de los ingresos y egresos del presupuesto del ejercicio 2022.

### INFORMACIÓN PROGRAMÁTICA

La información programática muestra el destino y finalidad de los recursos públicos destinados a programas, proyectos de inversión y actividades específicas. Se define el campo de acción gubernamental por medio de funciones, subfunciones, programas sectoriales, programas especiales, actividades institucionales, proyectos institucionales y de inversión. A cada una de estas categorías se asocian recursos presupuestarios ya que todas requieren cuantificarse en términos monetarios.

### ANEXOS Y DISCIPLINA FINANCIERA

Ley de Disciplina Financiera “moderniza nuestro marco jurídico para dar respuesta a la exigencia de la sociedad para que sus recursos lleguen a sus verdaderos beneficiarios de manera transparente y eficiente y, con ello, así, evitar el uso discrecional del erario público, así como recurrir al endeudamiento indiscriminado, que ponga en riesgo la estabilidad y el desarrollo de los municipios, de los estados y de nuestra Nación”.

Todos estos apartados forman parte de la cuenta pública del Ejercicio Fiscal 2022.

### PANORAMA ECONÓMICO

En consideración el entorno económico-laboral y educativo que rodea a la Universidad en los tres niveles: nacional, estatal y regional, la pertinencia del modelo educativo debe orientarse en principio a impulsar las capacidades de la institución en cuanto la formación de profesionistas y los servicios que la misma brinda a la sociedad, para fortalecer a los sectores dinámicos que detonan el desarrollo en su zona de influencia.

En términos de desarrollo económico, la región se caracteriza por ser un semillero de capital humano joven. Así mismo, comprende a empresas que, en su mayoría, forman parte de industrias altamente exportadoras como el Sector Automotriz, una de las cadenas globales de valor de mayor relevancia, así como un número significativo de empresas de la Industria Textil de Puebla y Tlaxcala, que en su conjunto representan el 23.5% del sector en el país (Participación del valor agregado bruto de la Industria textil y del vestido, Cámara Textil Puebla-Tlaxcala, 2014). De igual manera, la presencia de la Industria Alimentaria en la región justifica la demanda de profesionistas que puedan sumarse a este sector en calidad de recurso humano o de emprendedores, así como de servicios tecnológicos para la innovación o mejora de procesos.



# UNIVERSIDAD TECNOLÓGICA DE HUEJOTZINGO

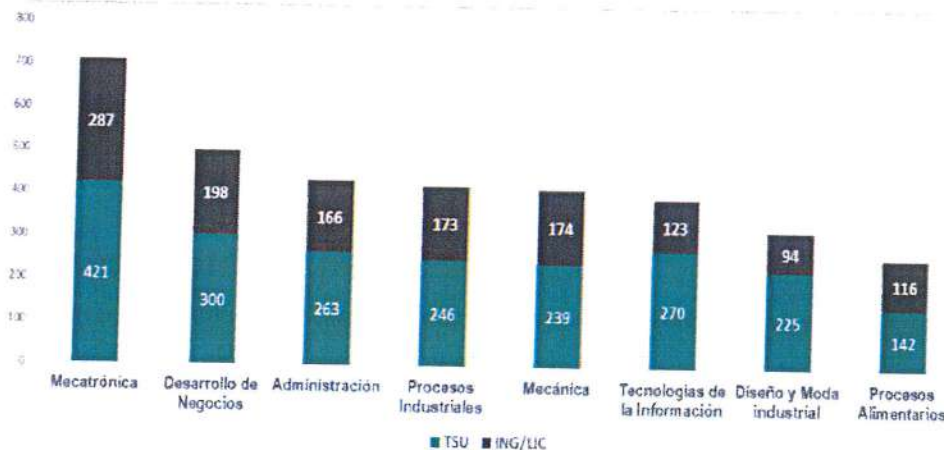
## INTRODUCCIÓN

### AUTORIZACIÓN E HISTORIA

Mediante publicación en el Periódico Oficial del Estado de Puebla tomo CCLXXXIV de fecha 28 de diciembre de 1998, el Honorable Congreso del Estado, decreta la creación de La Universidad Tecnológica de Huejotzingo (UTH).

La UTH pertenece al Subsistema de Universidades Tecnológicas de la SEP Federal y forma parte de la Universidades Tecnológicas del Estado de Puebla, se localiza en la Junta Auxiliar de Santa Ana Xalmimilulco, perteneciente al municipio de Huejotzingo, Puebla. La zona de influencia (ZI), donde se ubica la Universidad Tecnológica de Huejotzingo, comprende 22 municipios donde se ubican 307 localidades. Se cuenta con un asentamiento de población de 952 mil 012 habitantes (INEGI 2020).

La UTH, es una de las instituciones públicas de Educación Superior más importantes del Estado de Puebla, a inicios del ciclo escolar 2021-2022 registró una matrícula total de 3,437 estudiantes (ver gráfica 1). Cuenta con una infraestructura de 14 edificios distribuidos dentro de una superficie de 20 hectáreas, cabe hacer mención que los 5 edificios de docencia de dos niveles, de acuerdo al cálculo de que se obtiene en el Modelo de Evaluación de la Calidad del Subsistema de Universidad Tecnológicas (MECASUT) que desarrolla la Coordinación General de Universidades Tecnológicas y Politécnica (CGUTyP), establece que 450 estudiantes es la capacidad que puede albergar un edificio de docencia de dos niveles, se cuenta con 4 laboratorios pesados para albergar a 100 estudiantes, por tanto conforme al cálculo del MECASUT, se tiene un capacidad instalada 4,500 espacios en los dos turnos (matutino y vespertino).



**Gráfica 1.** Distribución de Matrícula Global por nivel TSU e ING/LIC. Ciclo Escolar 2021-2022

**Fuente:** Subdirección de Planeación y Evaluación de la Universidad Tecnológica de Huejotzingo.



# UNIVERSIDAD TECNOLÓGICA DE HUEJOTZINGO

## INTRODUCCIÓN

Edificio	Superficie M <sup>2</sup>
Unidad de Docencia Tipo Dos Niveles, Letra "M"	2,753.10
Laboratorio Pesado 7 Entre Ejes, Letra "N"	2,219.40
Laboratorio Pesado 7 Entre Ejes, Letra "D"	2,219.40
Unidad de Docencia Tipo Dos Niveles, Letra "K"	2,753.10
Laboratorio Pesado 7 Entre Ejes, Letra "L"	2,219.40
Unidad de Docencia Tipo Dos Niveles, Letra "E"	2,753.10
Edificio de Rectoría, Letra "A"	1,640.00
Edificio de Biblioteca, Letra "B"	1,090.99
Edificio de Cafetería, Letra "F"	637.64
Unidad de Docencia Tipo Dos Niveles, Letra "G"	2,479.38
Edificio de Vinculación, Letra "O"	1,678.00
Consultorio Escolar de 2 Entre Ejes	139.39
Laboratorio de Procesos Industriales y Textiles, Le	1,092.00
Unidad de Docencia de Dos Niveles (1a. Etapa), Le	1,314.29
<b>Superficie Total Construida</b>	<b>24,989.19</b>

**Tabla 1.** Relación de Infraestructura de la UTH.

*Fuente:* Subdirección de Planeación y Evaluación de la Universidad Tecnológica de Huejotzingo.

La UTH Forma Técnicos Superiores Universitarios (TSU) (Nivel 5), así como Ingenieros/Licenciados (Nivel 6), con estudios intensivos de 2 años, distribuidos en seis cuatrimestres, para el nivel 5 y un año 8 meses para la continuidad hacia el nivel 6, distribuidos en 5 cuatrimestres.

El modelo pedagógico de la Universidad Tecnológica de Huejotzingo, comprende un eje teórico-práctico, cuya distribución total del tiempo de estudios de los Programas Educativos, tiene como base un 70 por ciento de práctica y un 30 por ciento de teoría para TSU; así como un 60 por ciento de práctica y un 40 por ciento de teoría para la continuidad de Ingeniería.

La UTH, oferta 8 programas educativos a nivel TSU con 15 áreas y 10 programas de ingeniería. Cabe mencionar, que a inicios del año 2022 se inició el propedéutico de la Maestría en Gestión de Proyectos Estratégicos Sostenibles con 35 Se da seguimiento al plan de mejora con base en las recomendaciones de los organismos acreditadores, derivado a que se cuenta con los 7 programas educativos de nivel TSU acreditados por organismos reconocidos por el COPAES. De igual manera, se tienen los 5 programas de nivel ingeniería/Licenciatura acreditados que cumplen con los requerimientos del marco de referencia ante CACEI, todos ellos reconocidos por el Consejo para la Acreditación de la Educación Superior (COPAES). (véase tabla 2).



# UNIVERSIDAD TECNOLÓGICA DE HUEJOTZINGO

## INTRODUCCIÓN

No.	Nombre del Programa Educativo TSU
<b>Técnico Superior Universitario</b>	
1.-	Técnico Superior Universitario en Administración área Formulación y evaluación de proyectos
2.-	Técnico Superior Universitario en Desarrollo de negocios área Mercadotecnia
3.-	Técnico Superior Universitario en Diseño y moda industrial área Calzado y complementos
4.-	Técnico Superior Universitario en Diseño y moda industrial área Producción
5.-	Técnico Superior Universitario en Mecánica área Industrial
6.-	Técnico Superior Universitario en Mecánica área Moldes y troqueles
7.-	Técnico Superior Universitario en Mecatrónica Automatización
8.-	Técnico Superior Universitario en Mecatrónica área Instalaciones eléctricas eficientes
9.-	Técnico Superior Universitario en Mecatrónica área Robótica
10.-	Técnico Superior Universitario en Procesos alimentarios
11.-	Técnico Superior Universitario en Procesos alimentarios área Alimentos gourmet
12.-	Técnico Superior Universitario en Procesos industriales área Automotriz
13.-	Técnico Superior Universitario en Tecnologías de la información área Desarrollo de software multiplataforma
14.-	Técnico Superior Universitario en Tecnologías de la información área Entornos virtuales y negocios digitales
15.-	Técnico Superior Universitario en Tecnologías de la información área Infraestructura de redes digitales
<b>Total TSU</b>	
<b>Ingeniería/Licenciatura</b>	
1.-	Ingeniería en Diseño Textil y Moda
2.-	Ingeniería en Mecatrónica
3.-	Ingeniería en Metal Mecánica
4.-	Ingeniería en Procesos Alimentarios
5.-	Ingeniería en Procesos y Operaciones Industriales
6.-	Ingeniería en Desarrollo y Gestión de Software
7.-	Ingeniería en Entornos Virtuales y Negocios Digitales
8.-	Ingeniería en Redes Inteligentes y Ciberseguridad
9	Licenciatura en Gestión de Negocios y Proyectos
10	Licenciatura en Innovación de Negocios y Mercadotecnia

Tabla 2. Programas Educativos (PE) que oferta la UTH 2022.

*Fuente: Subdirección de Planeación y Evaluación de la Universidad Tecnológica de Huejotzingo.*

### Organización y Objeto Social

La Universidad Tecnológica de Huejotzingo tiene como objeto el ofrecer educación tecnológica de tipo superior que forme técnicos superiores

universitarios con un sentido innovador que, incorporados a los avances científicos y tecnológicos, estén aptos para aplicar sus conocimientos a la solución creativa de problemas que se presenten en su región. Así también la realización de investigación científica y tecnológica que coadyuve al constante mejoramiento económico, social y cultural y permita elevar la calidad de vida de la comunidad, así como impulsar la producción industrial y de servicios de la Región.

Es importante mencionar que la Universidad de acuerdo al Decreto de Creación es un Organismo Público Descentralizado del Gobierno del Estado, con personalidad jurídica y patrimonios propios, bajo el régimen fiscal como Persona Moral con fines no lucrativos, y obligaciones tributarias como retenedor del Impuesto Sobre la Renta (ISR) y cuotas de seguridad social de los trabajadores, así como retenedor del ISR de las personas físicas que prestan Servicios Personales Independientes a esta casa de estudios.

De conformidad al artículo 5 del Decreto de Creación la Universidad, tiene como máxima autoridad al Consejo Administrativo conformado por representantes del Gobierno del

Estado (Presidente y dos vocales), tres representantes del Gobierno Federal (vocales), un representante del Gobierno Municipal (vocal), así como dos representantes del Sector



# UNIVERSIDAD TECNOLÓGICA DE HUEJOTZINGO

## INTRODUCCIÓN

Productivo y uno del sector Social de la Región (vocales); un Rector, un Abogado General, Secretarios, Directores de Área, Directores de Carrera, Subdirectores y Órganos Colegiados.

### PROCESO DE MEJORA

La Universidad tiene como política, el manejo óptimo de los recursos, mediante una buena administración, buscando siempre otorgar a los alumnos los recursos humanos y materiales de calidad, con la finalidad de contribuir a la excelente formación académica que se les proporciona.

Lo anterior, a través de instrumentos de evaluación tales como la acreditación de Programas Educativos y la certificación de los procesos de gestión. Con esta intención la Universidad Tecnológica de Huejotzingo (UTH), se ha ocupado en el rediseño e implementación de un Sistema de Gestión Integral que contenga claramente las acciones a realizar conforme a la visión y misión de la Universidad a través de **8 macroprocesos estratégicos establecidos en el Programa Institucional de Desarrollo 2021-2025 como documento Rector de este Sistema.**

Los 8 macroprocesos son:

- Académico
- Vinculación
- Difusión y Extensión
- Administración y Finanzas
- Planeación y Evaluación
- Control Institucional
- Legislación Universitaria
- Gestión Ambiental

Estos **ocho macroprocesos** estratégicos están soportados con procedimientos eficaces que permiten gestionar riesgos, evaluar y mejorar los servicios que la institución educativa ofrece; lo anterior con fundamento en las **Normas NMX-CC-9001-IMNC-2015, NMX-CC-14001-IMNC-2015 y NMX-CC-21001-IMNC-2018.**

En el mismo sentido, la UTH entre otras muchas acciones de mejora también promueve una cultura laboral donde el sexo, la edad, la discapacidad, el estado de salud o cualquier otra condición, no sean obstáculo para la inclusión laboral; donde la responsabilidad en cada una de las áreas de trabajo, sea un valor.

Es por ello que se recertificó en la Norma Mexicana **NMX-R-025-SCFI-2015** para la Igualdad Laboral entre mujeres y Hombres con el fin de que sean evaluadas y certificadas las prácticas en materia de igualdad laboral y no discriminación, previsión social, clima laboral adecuado, accesibilidad, ergonomía y libertad sindical.

Ente Público: UNIVERSIDAD TECNOLÓGICA DE HUEJOTZINGO

Concepto	2022	2021	Concepto	2022	2021
<b>INGRESOS Y OTROS BENEFICIOS</b>			<b>GASTOS Y OTRAS PÉRDIDAS</b>		
<b>Ingresos de Gestión</b>	<b>\$3,069,431.83</b>	<b>\$3,465,865.36</b>	<b>Gastos de Funcionamiento</b>	<b>\$117,776,635.59</b>	<b>\$114,727,082.07</b>
Impuestos	\$0.00	\$0.00	Servicios Personales	\$95,742,270.95	\$93,509,783.56
Cuotas y Aportaciones de Seguridad Social	\$0.00	\$0.00	Materiales y Suministros	\$4,644,530.78	\$6,227,513.47
Contribuciones de Mejoras	\$0.00	\$0.00	Servicios Generales	\$17,389,833.86	\$14,989,785.04
Derechos	\$0.00	\$0.00			
Productos	\$33,902.00	\$15,846.57	<b>Transferencias, Asignaciones, Subsidios y Otras Ayudas</b>	<b>\$88,732.75</b>	<b>\$1,043,782.17</b>
Aprovechamientos	\$0.00	\$0.00	Transferencias Internas y Asignaciones al Sector Público	\$8,726.00	\$1,024,387.17
Ingresos por Venta de Bienes y Prestación de Servicios	\$3,035,529.83	\$3,450,018.79	Transferencias al Resto del Sector Público	\$0.00	\$0.00
			Subsidios y Subvenciones	\$0.00	\$0.00
			Ayudas Sociales	\$80,006.75	\$19,395.00
<b>Participaciones, Aportaciones, Convenios, Incentivos Derivados de la Colaboración Fiscal, Fondos Distintos de Aportaciones, Transferencias, Asignaciones, Subsidios y Subvenciones, y Pensiones y Jubilaciones</b>	<b>\$114,044,192.00</b>	<b>\$115,176,356.20</b>	Pensiones y Jubilaciones	\$0.00	\$0.00
Participaciones, Aportaciones, Convenios, Incentivos Derivados de la Colaboración Fiscal y Fondos Distintos de Aportaciones	\$300,000.00	\$822,580.00	Transferencias a Fideicomisos, Mandatos y Contratos Análogos	\$0.00	\$0.00
Transferencias, Asignaciones, Subsidios y Subvenciones, y Pensiones y Jubilaciones	\$113,744,192.00	\$114,353,776.20	Transferencias a la Seguridad Social	\$0.00	\$0.00
			Donativos	\$0.00	\$0.00
<b>Otros Ingresos y Beneficios</b>	<b>\$0.00</b>	<b>\$0.00</b>	Transferencias al Exterior	\$0.00	\$0.00
Ingresos Financieros	\$0.00	\$0.00			
Incremento por Variación de Inventarios	\$0.00	\$0.00	<b>Participaciones y Aportaciones</b>	<b>\$0.00</b>	<b>\$0.00</b>
Disminución del Exceso de Estimaciones por Pérdida o Deterioro u Obsolescencia	\$0.00	\$0.00	Participaciones	\$0.00	\$0.00
Disminución del Exceso de Provisiones	\$0.00	\$0.00	Aportaciones	\$0.00	\$0.00
Otros Ingresos y Beneficios Varios	\$0.00	\$0.00	Convenios	\$0.00	\$0.00
<b>Total de Ingresos y Otros Beneficios</b>	<b>\$117,113,623.83</b>	<b>\$118,642,221.56</b>	<b>Intereses, Comisiones y Otros Gastos de la Deuda Pública</b>	<b>\$0.00</b>	<b>\$0.00</b>
			Intereses de la Deuda Pública	\$0.00	\$0.00
			Comisiones de la Deuda Pública	\$0.00	\$0.00
			Gastos de la Deuda Pública	\$0.00	\$0.00
			Costo por Coberturas	\$0.00	\$0.00
			Apoyos Financieros	\$0.00	\$0.00
			<b>Otros Gastos y Pérdidas Extraordinarias</b>	<b>\$6,168,104.24</b>	<b>\$5,048,360.80</b>
			Estimaciones, Depreciaciones, Deterioros, Obsolescencia y Amortizaciones	\$6,168,104.24	\$5,048,360.80
			Provisiones	\$0.00	\$0.00
			Disminución de Inventarios	\$0.00	\$0.00
			Otros Gastos	\$0.00	\$0.00
			<b>Inversión Pública</b>	<b>\$0.00</b>	<b>\$0.00</b>




Concepto	2022	2021	Concepto	2022	2021
			Inversión Pública no Capitalizable	\$0.00	\$0.00
			<b>Total de Gastos y Otras Pérdidas</b>	<b>\$124,033,472.58</b>	<b>\$120,819,225.04</b>
			<b>Resultados del Ejercicio (Ahorro/Desahorro)</b>	<b>-\$6,919,848.75</b>	<b>-\$2,177,003.48</b>

Bajo protesta de decir verdad declaramos que los Estados Financieros y sus notas, son razonablemente correctos y son responsabilidad del emisor



ISAAC RAMÍREZ AYUSO

DIRECTOR DE ADMINISTRACIÓN Y FINANZAS



LUCIA STEPHANIE SILVA HERNÁNDEZ

JEFA DE DEPARTAMENTO DE RECURSOS FINANCIEROS  
Y CONTABILIDAD

Ente Público: UNIVERSIDAD TECNOLÓGICA DE HUEJOTZINGO

Denominación de las Deudas	Moneda de Contratación	Institución o País Acreedor	Saldo Inicial del Periodo	Saldo Final del Periodo
<b>DEUDA PÚBLICA</b>				
<b>Corto Plazo</b>				
<b>Deuda Interna</b>	<b>Pesos</b>	<b>México</b>	<b>\$0.00</b>	<b>\$0.00</b>
Instituciones de Crédito	Pesos	México	\$0.00	\$0.00
Títulos y Valores	Pesos	México	\$0.00	\$0.00
Arrendamientos Financieros	Pesos	México	\$0.00	\$0.00
<b>Deuda Externa</b>	<b>Pesos</b>	<b>México</b>	<b>\$0.00</b>	<b>\$0.00</b>
Organismos Financieros Internacionales	Pesos	México	\$0.00	\$0.00
Deuda Bilateral	Pesos	México	\$0.00	\$0.00
Títulos y Valores	Pesos	México	\$0.00	\$0.00
Arrendamientos Financieros	Pesos	México	\$0.00	\$0.00
<b>Subtotal de Deuda Pública a Corto Plazo</b>	<b>Pesos</b>	<b>México</b>	<b>\$0.00</b>	<b>\$0.00</b>
<b>Largo Plazo</b>				
<b>Deuda Interna</b>	<b>Pesos</b>	<b>México</b>	<b>\$0.00</b>	<b>\$0.00</b>
Instituciones de Crédito	Pesos	México	\$0.00	\$0.00
Títulos y Valores	Pesos	México	\$0.00	\$0.00
Arrendamientos Financieros	Pesos	México	\$0.00	\$0.00
<b>Deuda Externa</b>	<b>Pesos</b>	<b>México</b>	<b>\$0.00</b>	<b>\$0.00</b>
Organismos Financieros Internacionales	Pesos	México	\$0.00	\$0.00
Deuda Bilateral	Pesos	México	\$0.00	\$0.00
Títulos y Valores	Pesos	México	\$0.00	\$0.00
Arrendamientos Financieros	Pesos	México	\$0.00	\$0.00
<b>Subtotal de Deuda Pública a Largo Plazo</b>	<b>Pesos</b>	<b>México</b>	<b>\$0.00</b>	<b>\$0.00</b>
<b>Total de Otros Pasivos</b>	<b>Pesos</b>	<b>México</b>	<b>\$3,880,775.42</b>	<b>\$3,286,063.19</b>
<b>Total Deuda Pública y Otros Pasivos</b>	<b>Pesos</b>	<b>México</b>	<b>\$3,880,775.42</b>	<b>\$3,286,063.19</b>

Bajo protesta de decir verdad declaramos que los Estados Financieros y sus notas, son razonablemente correctos y son responsabilidad del emisor

ISAAC RAMÍREZ AYUSO

DIRECTOR DE ADMINISTRACIÓN Y FINANZAS

LUCÍA STEPHANIE SILVA HERNÁNDEZ

JEFA DE DEPARTAMENTO DE RECURSOS FINANCIEROS Y CONTABILIDAD

Ente Público: UNIVERSIDAD TECNOLÓGICA DE HUEJOTZINGO

Concepto	Saldo Inicial	Cargos del Periodo	Abonos del Periodo	Saldo Final	Variación del Periodo
<b>ACTIVO</b>	<b>\$228,269,370.43</b>	<b>\$282,888,811.17</b>	<b>\$282,482,719.74</b>	<b>\$228,675,461.86</b>	<b>\$406,091.43</b>
<b>Activo Circulante</b>	<b>\$5,476,171.97</b>	<b>\$274,623,320.36</b>	<b>\$276,314,615.50</b>	<b>\$3,784,876.83</b>	<b>-\$1,691,295.14</b>
Efectivo y Equivalentes	\$5,476,016.64	\$157,312,680.93	\$159,004,164.75	\$3,784,532.82	-\$1,691,483.82
Derechos a Recibir Efectivo o Equivalentes	\$155.33	\$117,310,639.43	\$117,310,450.75	\$344.01	\$188.68
Derechos a Recibir Bienes o Servicios	\$0.00	\$0.00	\$0.00	\$0.00	\$0.00
Inventarios	\$0.00	\$0.00	\$0.00	\$0.00	\$0.00
Almacenes	\$0.00	\$0.00	\$0.00	\$0.00	\$0.00
Estimación por Pérdida o Deterioro de Activos Circulantes	\$0.00	\$0.00	\$0.00	\$0.00	\$0.00
Otros Activos Circulantes	\$0.00	\$0.00	\$0.00	\$0.00	\$0.00
<b>Activo No Circulante</b>	<b>\$222,793,198.46</b>	<b>\$8,265,490.81</b>	<b>\$6,168,104.24</b>	<b>\$224,890,585.03</b>	<b>\$2,097,386.57</b>
Inversiones Financieras a Largo Plazo	\$0.00	\$0.00	\$0.00	\$0.00	\$0.00
Derechos a Recibir Efectivo o Equivalentes a Largo Plazo	\$0.00	\$0.00	\$0.00	\$0.00	\$0.00
Bienes Inmuebles, Infraestructura y Construcciones en Proceso	\$140,595,198.38	\$0.00	\$0.00	\$140,595,198.38	\$0.00
Bienes Muebles	\$113,495,722.05	\$5,059,237.86	\$0.00	\$118,554,959.91	\$5,059,237.86
Activos Intangibles	\$1,493,606.06	\$3,206,252.95	\$0.00	\$4,699,859.01	\$3,206,252.95
Depreciación, Deterioro y Amortización Acumulada de Bienes	-\$32,791,328.03	\$0.00	\$6,168,104.24	-\$38,959,432.27	-\$6,168,104.24
Activos Diferidos	\$0.00	\$0.00	\$0.00	\$0.00	\$0.00
Estimación por Pérdida o Deterioro de Activos no Circulantes	\$0.00	\$0.00	\$0.00	\$0.00	\$0.00
Otros Activos no Circulantes	\$0.00	\$0.00	\$0.00	\$0.00	\$0.00

Bajo protesta de decir verdad declaramos que los Estados Financieros y sus notas, son razonablemente correctos y son responsabilidad del emisor

ISAAC RAMÍREZ AYUSO

DIRECTOR DE ADMINISTRACIÓN Y FINANZAS

LUCIA STEPHANIE SILVA HERNÁNDEZ

JEFA DE DEPARTAMENTO DE RECURSOS FINANCIEROS  
Y CONTABILIDAD

Ente Público: UNIVERSIDAD TECNOLÓGICA DE HUEJOTZINGO

Concepto	Año		Concepto	Año	
	2022	2021		2022	2021
<b>ACTIVO</b>			<b>PASIVO</b>		
<b>Activo Circulante</b>			<b>Pasivo Circulante</b>		
Efectivo y Equivalentes	\$3,784,532.82	\$5,476,016.64	Cuentas por Pagar a Corto Plazo	\$3,286,063.19	\$3,880,775.42
Derechos a Recibir Efectivo o Equivalentes	\$344.01	\$155.33	Documentos por Pagar a Corto Plazo	\$0.00	\$0.00
Derechos a Recibir Bienes o Servicios	\$0.00	\$0.00	Porción a Corto Plazo de la Deuda Pública a Largo Plazo	\$0.00	\$0.00
Inventarios	\$0.00	\$0.00	Titulos y Valores a Corto Plazo	\$0.00	\$0.00
Almacenes	\$0.00	\$0.00	Pasivos Diferidos a Corto Plazo	\$0.00	\$0.00
Estimación por Pérdida o Deterioro de Activos Circulantes	\$0.00	\$0.00	Fondos y Bienes de Terceros en Garantía y/o Administración a Corto Plazo	\$0.00	\$0.00
Otros Activos Circulantes	\$0.00	\$0.00	Provisiones a Corto Plazo	\$0.00	\$0.00
<b>Total de Activos Circulantes</b>	<b>\$3,784,876.83</b>	<b>\$5,476,171.97</b>	Otros Pasivos a Corto Plazo	\$0.00	\$0.00
			<b>Total de Pasivos Circulantes</b>	<b>\$3,286,063.19</b>	<b>\$3,880,775.42</b>
<b>Activo No Circulante</b>			<b>Pasivo No Circulante</b>		
Inversiones Financieras a Largo Plazo	\$0.00	\$0.00	Cuentas por Pagar a Largo Plazo	\$0.00	\$0.00
Derechos a Recibir Efectivo o Equivalentes a Largo Plazo	\$0.00	\$0.00	Documentos por Pagar a Largo Plazo	\$0.00	\$0.00
Bienes Inmuebles, Infraestructura y Construcciones en Proceso	\$140,595,198.38	\$140,595,198.38	Deuda Pública a Largo Plazo	\$0.00	\$0.00
Bienes Muebles	\$118,554,959.91	\$113,495,722.05	Pasivos Diferidos a Largo Plazo	\$0.00	\$0.00
Activos Intangibles	\$4,699,859.01	\$1,493,606.06	Fondos y Bienes de Terceros en Garantía y/o Administración a Largo Plazo	\$0.00	\$0.00
Depreciación, Deterioro y Amortización Acumulada de Bienes	-\$38,959,432.27	-\$32,791,328.03	Provisiones a Largo Plazo	\$0.00	\$0.00
Activos Diferidos	\$0.00	\$0.00	<b>Total de Pasivos No Circulantes</b>	<b>\$0.00</b>	<b>\$0.00</b>
Estimación por Pérdida o Deterioro de Activos no Circulantes	\$0.00	\$0.00			
Otros Activos no Circulantes	\$0.00	\$0.00	<b>TOTAL DEL PASIVO</b>	<b>\$3,286,063.19</b>	<b>\$3,880,775.42</b>
<b>Total de Activos No Circulantes</b>	<b>\$224,890,585.03</b>	<b>\$222,793,198.46</b>	<b>HACIENDA PÚBLICA/PATRIMONIO</b>		
<b>TOTAL DEL ACTIVO</b>	<b>\$228,675,461.86</b>	<b>\$228,269,370.43</b>	<b>Hacienda Pública/Patrimonio Contribuido</b>	<b>\$7,920,652.41</b>	<b>\$0.00</b>
			Aportaciones	\$0.00	\$0.00
			Donaciones de Capital	\$0.00	\$0.00
			Actualización de la Hacienda Pública / Patrimonio	\$7,920,652.41	\$0.00
			<b>Hacienda Pública/Patrimonio Generado</b>	<b>\$217,468,746.26</b>	<b>\$224,388,595.01</b>
			Resultados del Ejercicio (Ahorro / Desahorro)	-\$6,919,848.75	-\$2,177,003.48
			Resultados de Ejercicios Anteriores	\$52,979,120.10	\$55,156,123.58
			Revalúos	\$0.00	\$0.00
			Reservas	\$171,385,683.07	\$171,385,683.07
			Rectificaciones de Resultados de Ejercicios Anteriores	\$23,791.84	\$23,791.84
			<b>Exceso o Insuficiencia en la Actualización de la Hacienda Pública/Patrimonio</b>	<b>\$0.00</b>	<b>\$0.00</b>

Cuenta Pública 2022  
Estado de Situación Financiera  
Al 31 de Diciembre de 2022 y 2021  
Cifras en Pesos

Concepto	Año		Concepto	Año	
	2022	2021		2022	2021
			Resultado por Posición Monetaria	\$0.00	\$0.00
			Resultado por Tenencia de Activos no Monetarios	\$0.00	\$0.00
			<b>Total Hacienda Pública/ Patrimonio</b>	<b>\$225,389,398.67</b>	<b>\$224,388,595.01</b>
			<b>TOTAL DEL PASIVO Y HACIENDA PÚBLICA / PATRIMONIO</b>	<b>\$228,675,461.86</b>	<b>\$228,269,370.43</b>

Bajo protesta de decir verdad declaramos que los Estados Financieros y sus notas, son razonablemente correctos y son responsabilidad del emisor



ISAAC RAMÍREZ AYUSO  
DIRECTOR DE ADMINISTRACIÓN Y FINANZAS



LUCIA STEPHANIE SILVA HERNÁNDEZ  
JEFA DE DEPARTAMENTO DE RECURSOS FINANCIEROS  
Y CONTABILIDAD

Ente Público: UNIVERSIDAD TECNOLÓGICA DE HUEJOTZINGO

Concepto	Origen	Aplicación	Concepto	Origen	Aplicación
<b>ACTIVO</b>	<b>\$7,859,588.06</b>	<b>\$8,265,679.49</b>	<b>PASIVO</b>	<b>\$0.00</b>	<b>\$594,712.23</b>
<b>Activo Circulante</b>	<b>\$1,691,483.82</b>	<b>\$188.68</b>	<b>Pasivo Circulante</b>	<b>\$0.00</b>	<b>\$594,712.23</b>
Efectivo y Equivalentes	\$1,691,483.82	\$0.00	Cuentas por Pagar a Corto Plazo	\$0.00	\$594,712.23
Derechos a Recibir Efectivo o Equivalentes	\$0.00	\$188.68	Documentos por Pagar a Corto Plazo	\$0.00	\$0.00
Derechos a Recibir Bienes o Servicios	\$0.00	\$0.00	Porción a Corto Plazo de la Deuda Pública a Largo Plazo	\$0.00	\$0.00
Inventarios	\$0.00	\$0.00	Titulos y Valores a Corto Plazo	\$0.00	\$0.00
Almacenes	\$0.00	\$0.00	Pasivos Diferidos a Corto Plazo	\$0.00	\$0.00
Estimación por Pérdida o Deterioro de Activos Circulantes	\$0.00	\$0.00	Fondos y Bienes de Terceros en Garantía y/o Administración a Corto Plazo	\$0.00	\$0.00
Otros Activos Circulantes	\$0.00	\$0.00	Provisiones a Corto Plazo	\$0.00	\$0.00
			Otros Pasivos a Corto Plazo	\$0.00	\$0.00
<b>Activo No Circulante</b>	<b>\$6,168,104.24</b>	<b>\$8,265,490.81</b>	<b>Pasivo No Circulante</b>	<b>\$0.00</b>	<b>\$0.00</b>
Inversiones Financieras a Largo Plazo	\$0.00	\$0.00			
Derechos a Recibir Efectivo o Equivalentes a Largo Plazo	\$0.00	\$0.00	Cuentas por Pagar a Largo Plazo	\$0.00	\$0.00
Bienes Inmuebles, Infraestructura y Construcciones en Proceso	\$0.00	\$0.00	Documentos por Pagar a Largo Plazo	\$0.00	\$0.00
Bienes Muebles	\$0.00	\$5,059,237.86	Deuda Pública a Largo Plazo	\$0.00	\$0.00
Activos Intangibles	\$0.00	\$3,206,252.95	Pasivos Diferidos a Largo Plazo	\$0.00	\$0.00
Depreciación, Deterioro y Amortización Acumulada de Bienes	\$6,168,104.24	\$0.00	Fondos y Bienes de Terceros en Garantía y/o Administración a Largo Plazo	\$0.00	\$0.00
Activos Diferidos	\$0.00	\$0.00	Provisiones a Largo Plazo	\$0.00	\$0.00
Estimación por Pérdida o Deterioro de Activos no Circulantes	\$0.00	\$0.00			
Otros Activos no Circulantes	\$0.00	\$0.00	<b>HACIENDA PÚBLICA/ PATRIMONIO</b>	<b>\$7,920,652.41</b>	<b>\$6,919,848.75</b>
			<b>Hacienda Pública/Patrimonio Contribuido</b>	<b>\$7,920,652.41</b>	<b>\$0.00</b>
			Aportaciones	\$0.00	\$0.00
			Donaciones de Capital	\$0.00	\$0.00
			Actualización de la Hacienda Pública / Patrimonio	\$7,920,652.41	\$0.00
			<b>Hacienda Pública/Patrimonio Generado</b>	<b>\$0.00</b>	<b>\$6,919,848.75</b>
			Resultados del Ejercicio (Ahorro / Desahorro)	\$0.00	\$4,742,845.27
			Resultados de Ejercicios Anteriores	\$0.00	\$2,177,003.48
			Revalúos	\$0.00	\$0.00
			Reservas	\$0.00	\$0.00
			Rectificaciones de Resultados de Ejercicios Anteriores	\$0.00	\$0.00
			<b>Exceso o Insuficiencia en la Actualización de la Hacienda Pública/Patrimonio</b>	<b>\$0.00</b>	<b>\$0.00</b>
			Resultado por Posición Monetaria	\$0.00	\$0.00



Cuenta Pública 2022  
Estado de Cambios en la Situación Financiera  
Del 1o. de Enero al 31 de Diciembre de 2022  
Cifras en Pesos



Concepto	Origen	Aplicación	Concepto	Origen	Aplicación
			Resultado por Tenencia de Activos no Monetarios	\$0.00	\$0.00

Bajo protesta de decir verdad declaramos que los Estados Financieros y sus notas, son razonablemente correctos y son responsabilidad del emisor

ISAAC RAMÍREZ AYUSO  
DIRECTOR DE ADMINISTRACIÓN Y FINANZAS

LUCIA STEPHANIE SILVA HERNÁNDEZ  
JEFA DE DEPARTAMENTO DE RECURSOS FINANCIEROS  
Y CONTABILIDAD

Ente Público: UNIVERSIDAD TECNOLÓGICA DE HUEJOTZINGO

Concepto	Hacienda Pública/Patrimonio Contribuido	Hacienda Pública/Patrimonio Generado de Ejercicios Anteriores	Hacienda Pública/Patrimonio Generado del Ejercicio	Exceso o Insuficiencia en la Actualización de la Hacienda Pública / Patrimonio	TOTAL
<b>Hacienda Pública / Patrimonio Contribuido Neto de 2021</b>	<b>\$0.00</b>	<b>\$0.00</b>	<b>\$0.00</b>	<b>\$0.00</b>	<b>\$0.00</b>
Aportaciones	\$0.00	\$0.00	\$0.00	\$0.00	\$0.00
Donaciones de Capital	\$0.00	\$0.00	\$0.00	\$0.00	\$0.00
Actualización de la Hacienda Pública/Patrimonio	\$0.00	\$0.00	\$0.00	\$0.00	\$0.00
<b>Hacienda Pública / Patrimonio Generado Neto de 2021</b>	<b>\$0.00</b>	<b>\$226,565,598.49</b>	<b>-\$2,177,003.48</b>	<b>\$0.00</b>	<b>\$224,388,595.01</b>
Resultados del Ejercicio (Ahorro/Desahorro)	\$0.00	\$0.00	-\$2,177,003.48	\$0.00	-\$2,177,003.48
Resultados de Ejercicios Anteriores	\$0.00	\$55,156,123.58	\$0.00	\$0.00	\$55,156,123.58
Revalúos	\$0.00	\$0.00	\$0.00	\$0.00	\$0.00
Reservas	\$0.00	\$171,385,683.07	\$0.00	\$0.00	\$171,385,683.07
Rectificaciones de Resultados de Ejercicios Anteriores	\$0.00	\$23,791.84	\$0.00	\$0.00	\$23,791.84
<b>Exceso o Insuficiencia en la Actualización de la Hacienda Pública/Patrimonio Neto de 2021</b>	<b>\$0.00</b>	<b>\$0.00</b>	<b>\$0.00</b>	<b>\$0.00</b>	<b>\$0.00</b>
Resultado por Posición Monetaria	\$0.00	\$0.00	\$0.00	\$0.00	\$0.00
Resultado por Tenencia de Activos no Monetarios	\$0.00	\$0.00	\$0.00	\$0.00	\$0.00
<b>Hacienda Pública / Patrimonio Neto Final de 2021</b>	<b>\$0.00</b>	<b>\$226,565,598.49</b>	<b>-\$2,177,003.48</b>	<b>\$0.00</b>	<b>\$224,388,595.01</b>
<b>Cambios en la Hacienda Pública / Patrimonio Contribuido Neto de 2022</b>	<b>\$7,920,652.41</b>	<b>\$0.00</b>	<b>\$0.00</b>	<b>\$0.00</b>	<b>\$7,920,652.41</b>
Aportaciones	\$0.00	\$0.00	\$0.00	\$0.00	\$0.00
Donaciones de Capital	\$0.00	\$0.00	\$0.00	\$0.00	\$0.00
Actualización de la Hacienda Pública/Patrimonio	\$7,920,652.41	\$0.00	\$0.00	\$0.00	\$7,920,652.41
<b>Variaciones de la Hacienda Pública / Patrimonio Generado Neto de 2022</b>	<b>\$0.00</b>	<b>-\$2,177,003.48</b>	<b>-\$4,742,845.27</b>	<b>\$0.00</b>	<b>-\$6,919,848.75</b>
Resultados del Ejercicio (Ahorro/Desahorro)	\$0.00	\$0.00	-\$6,919,848.75	\$0.00	-\$6,919,848.75
Resultados de Ejercicios Anteriores	\$0.00	-\$2,177,003.48	\$2,177,003.48	\$0.00	\$0.00
Revalúos	\$0.00	\$0.00	\$0.00	\$0.00	\$0.00
Reservas	\$0.00	\$0.00	\$0.00	\$0.00	\$0.00
Rectificaciones de Resultados de Ejercicios Anteriores	\$0.00	\$0.00	\$0.00	\$0.00	\$0.00
<b>Cambios en el Exceso o Insuficiencia en la Actualización de la Hacienda Pública / Patrimonio Neto de 2021</b>	<b>\$0.00</b>	<b>\$0.00</b>	<b>\$0.00</b>	<b>\$0.00</b>	<b>\$0.00</b>
Resultado por Posición Monetaria	\$0.00	\$0.00	\$0.00	\$0.00	\$0.00
Resultado por Tenencia de Activos no Monetarios	\$0.00	\$0.00	\$0.00	\$0.00	\$0.00
<b>Hacienda Pública / Patrimonio Neto Final de 2022</b>	<b>\$7,920,652.41</b>	<b>\$224,388,595.01</b>	<b>-\$6,919,848.75</b>	<b>\$0.00</b>	<b>\$225,389,398.67</b>

Bajo protesta de decir verdad declaramos que los Estados Financieros y sus notas, son razonablemente correctos y son responsabilidad del emisor

ISAAC RAMIREZ AYUSO  
DIRECTOR DE ADMINISTRACIÓN Y FINANZAS

LUCIA STEPHANIE SILVA HERNÁNDEZ  
JEFA DE DEPARTAMENTO DE RECURSOS FINANCIEROS Y CONTABILIDAD





**Gobierno de Puebla**  
Hacer Puebla Mejor Cada Día

**Cuenta Pública 2022**

**Estado de Flujos de Efectivo**

**Del 1o. de Enero al 31 de Diciembre de 2022 y 2021**

**Cifras en Pesos**



**Universidad Tecnológica de HUEJOTZINGO**

**Ente Público:**

**UNIVERSIDAD TECNOLÓGICA DE HUEJOTZINGO**

Concepto		2022	2021	Concepto	2022	2021
<b>Flujos de Efectivo de las Actividades de Operación</b>						
<b>Origen</b>				<b>Flujos de Efectivo de las Actividades de Inversión</b>		
Impuestos		\$117,113,623.83	\$118,642,221.56	Bienes Inmuebles, Infraestructura y Construcciones en Proceso	\$0.00	\$0.00
Cuotas y Aportaciones de Seguridad Social		\$0.00	\$0.00	Bienes Muebles	\$0.00	\$0.00
Contribuciones de mejoras		\$0.00	\$0.00	Otros Orígenes de Inversión	\$0.00	\$0.00
Derechos		\$0.00	\$0.00			
Productos		\$33,902.00	\$15,846.57	<b>Aplicación</b>		
Aprovechamientos		\$0.00	\$0.00	Bienes Inmuebles, Infraestructura y Construcciones en Proceso	\$344,838.40	\$3,182,178.41
Ingresos por Venta de Bienes y Prestación de Servicios		\$3,035,529.83	\$3,450,018.79	Bienes Muebles	\$0.00	\$0.00
Participaciones, Aportaciones, Convenios, Incentivos Derivados de la Colaboración Fiscal y Fondos Distintos de Aportaciones		\$300,000.00	\$822,580.00	Otras Aplicaciones de Inversión	\$311,988.41	\$2,638,118.27
Transferencias, Asignaciones, Subsidios y Subvenciones, y Pensiones y Jubilaciones		\$113,744,192.00	\$114,353,776.20		\$32,849.99	\$544,060.14
Otros Orígenes de Operación		\$0.00	\$0.00	<b>Flujos Netos de Efectivo por Actividades de Inversión</b>	<b>-\$344,838.40</b>	<b>-\$3,182,178.41</b>
<b>Aplicación</b>						
<b>Flujo de Efectivo de las Actividades de Financiamiento</b>				<b>Flujos Netos de Efectivo por Actividades de Inversión</b>		
Servicios Personales		\$118,460,269.25	\$114,165,068.94	Endudamiento Neto	\$0.00	\$0.00
Materiales y Suministros		\$94,550,935.29	\$92,341,514.03	Interno	\$0.00	\$0.00
Servicios Generales		\$4,644,530.78	\$6,227,513.47	Externo	\$0.00	\$0.00
Transferencias Internas y Asignaciones al Sector Público		\$17,007,516.82	\$14,479,858.52	Otros Orígenes de Financiamiento	\$0.00	\$0.00
Transferencias al resto del Sector Público		\$8,726.00	\$1,024,387.17			
Subsidios y Subvenciones		\$0.00	\$0.00	<b>Aplicación</b>		
Ayudas Sociales		\$80,006.75	\$19,395.00	Servicios de la Deuda	\$0.00	\$0.00
Pensiones y Jubilaciones		\$0.00	\$0.00	Interno	\$0.00	\$0.00
Transferencias a Fideicomisos, Mandatos y Contratos Análogos		\$0.00	\$0.00	Externo	\$0.00	\$0.00
Transferencias a la Seguridad Social		\$0.00	\$0.00			
Donativos		\$0.00	\$0.00			
Transferencias al Exterior		\$0.00	\$0.00			




**Cuenta Pública 2022**  
**Estado de Flujos de Efectivo**  
**Del 1o. de Enero al 31 de Diciembre de 2022 y 2021**  
**Cifras en Pesos**



Concepto	2022	2021	Concepto	2022	2021
Participaciones	\$0.00		Otras Aplicaciones de Financiamiento	\$0.00	\$0.00
Aportaciones	\$0.00				
Convenios	\$0.00				
Otras Aplicaciones de Operación	\$2,168,553.61	\$72,400.75	Flujos Netos de Efectivo por Actividades de Financiamiento	\$0.00	\$0.00
<b>Flujos Netos de Efectivo por Actividades de Operación</b>	<b>-\$1,346,645.42</b>	<b>\$4,477,152.62</b>	<b>Incremento/Disminución Neta en el Efectivo y Equivalentes al Efectivo</b>	<b>-\$1,691,483.82</b>	<b>\$1,294,974.21</b>
			<b>Efectivo y Equivalentes al Efectivo al Inicio del Ejercicio</b>	<b>\$5,476,016.64</b>	<b>\$4,181,042.43</b>
			<b>Efectivo y Equivalentes al Efectivo al Final del Ejercicio</b>	<b>\$3,784,532.82</b>	<b>\$5,476,016.64</b>

Bejo protesta de decir verdad declaramos que los Estados Financieros y sus notas, son razonablemente correctos y son responsabilidad del emisor

  
 ISAAC RAMIREZ SUUSO  
 DIRECTOR DE ADMINISTRACION Y FINANZAS

  
 LUCIA STEPHANIE SILVA HERNANDEZ  
 JEFA DE DEPARTAMENTO DE RECURSOS FINANCIEROS Y CONTABILIDAD

Ente Público: UNIVERSIDAD TECNOLÓGICA DE HUEJOTZINGO


## SIN INFORMACIÓN QUE PRESENTAR



---

ISAAC RAMÍREZ AYUSO

DIRECTOR DE ADMINISTRACIÓN Y FINANZAS



---

LUCIA STEPHANIE SILVA HERNÁNDEZ

JEFA DE DEPARTAMENTO DE RECURSOS FINANCIEROS  
Y CONTABILIDAD



**UNIVERSIDAD TECNOLÓGICA  
DE HUEJOTZINGO**



**NOTAS A LOS ESTADOS FINANCIEROS  
AL 31 DE DICIEMBRE DE 2022**

CIFRAS EN PESOS

**A) NOTAS DE DESGLOSE**

**I) NOTAS AL ESTADO DE SITUACIÓN FINANCIERA**

**ACTIVO**

**EFFECTIVO Y EQUIVALENTES**

**BANCOS**

La cuenta de Bancos se integra por 9 cuentas del banco BBVA Bancomer, de las cuales 4 fueron utilizadas para depositar los recursos del **Subsidio Ordinario Estatal 2022, Recursos Federales (Subsidio Ordinario Federal 2022), Ingresos Propios 2022 y Economías de Ingresos Propios 2021**, y 5 cuentas del banco BBVA Bancomer que corresponden a **Economías del Ejercicio Fiscal 2021**.

Concepto	2022	2021
BBVA Bancomer Subsidio Ordinario Federal 2022	1,323,154.57	0
BBVA Bancomer Subsidio Ordinario Estatal 2022	1,977,355.80	0
BBVA Bancomer Ingresos Propios 2022	482,862.48	0
BBVA Economías de Ingresos Propios 2021	1,159.97	0
BBVA Bancomer PRODEP 2019	0	8,726.91
BBVA Bancomer subsidio Ordinario Federal 2021	0	2,575,328.51
BBVA Bancomer Subsidio Ordinario Estatal 2021	0	991,779.20
BBVA Bancomer Captación de Derechos 2021	0	328,303.57
BBVA Bancomer Ingresos Propios 2021	0	1,571,878.45
<b>Total</b>	<b>\$3,784,532.82</b>	<b>\$5,476,016.64</b>

**DERECHOS A RECIBIR EFECTIVO Y EQUIVALENTES Y BIENES O SERVICIOS A RECIBIR.**

Cuentas por cobrar a corto plazo que se integra con la subcuenta del Subsidio al Empleo, se entera en el pago provisional correspondiente, disminuyendo de las Retenciones de Impuesto Sobre la Renta por pago de sueldos y salarios.

CONCEPTO	2022				2021
	Hasta 90 días	Hasta 180 días	Hasta 365 días	Total	Total
Subsidio al Empleo	344.01			344.01	155.33
<b>Total</b>	344.01			344.01	155.33

**BIENES DISPONIBLES PARA SU TRANSFORMACIÓN O CONSUMO (INVENTARIOS).  
NO APLICA**

**INVERSIONES FINANCIERAS  
NO APLICA**



# UNIVERSIDAD TECNOLÓGICA DE HUEJOTZINGO



## NOTAS A LOS ESTADOS FINANCIEROS AL 31 DE DICIEMBRE DE 2022

CIFRAS EN PESOS

### BIENES MUBLES, INMUEBLES E INTANGIBLES.

#### ACTIVO NO CIRCULANTE

Está conformado por los Bienes Muebles e Inmuebles de la Universidad, estos activos deben evaluarse a su costo de adquisición, valor razonable o su equivalente en concordancia con el postulado básico de valuación.

El saldo es de \$224,890,585.03 y se integra por las siguientes cuentas:

##### a) Bienes Inmuebles.

Son obras capitalizables que cumplen con la definición de activo y que incrementa su valor.

Concepto	2022	2021
Terrenos	19,800,574.50	19,800,574.50
Edificios no Habitacionales	120,794,623.88	120,794,623.88
<b>Total</b>	<b>140,595,198.38</b>	<b>140,595,198.38</b>

##### b) Bienes Muebles

Representa el monto de los bienes muebles requeridos en el desempeño de las actividades de la Universidad.

Concepto	2022	2021
Mobiliario y Equipo de Administración	36,071,084.50	33,642,544.89
Mobiliario y Equipo Educativo y Recreativo	67,393,806.43	67,255,269.43
Equipo Instrumental Médico de Laboratorio	371,282.74	337,990.74
Vehículos y Equipo de Transporte	3,885,597.02	3,885,597.02
Equipo de Defensa y Seguridad	850,508.00	850,508.00
Maquinaria, Otros Equipos y Herramientas	9,982,681.22	7,523,811.97
<b>Total</b>	<b>\$118,554,959.91</b>	<b>113,495,722.05</b>

##### c) Activos intangibles.

Representa el monto de derechos por el uso de activos de propiedad industrial, comercial, intelectual y otros.

Concepto	2022	2021
Activos Intangibles	4,699,859.01	1,493,606.06
<b>Total</b>	<b>\$4,699,859.01</b>	<b>\$1,493,606.06</b>



## UNIVERSIDAD TECNOLÓGICA DE HUEJOTZINGO



### NOTAS A LOS ESTADOS FINANCIEROS AL 31 DE DICIEMBRE DE 2022

CIFRAS EN PESOS

#### d) Depreciación, deterioro y amortización acumulada de Bienes.

El monto de la depreciación se calculó considerando el costo de adquisición del activo (Monto Original de la Inversión) por el % de depreciación anual (tomado de la "Guía de Vida Útil Estimada y Porcentajes de Depreciación" publicada en los Parámetros de Estimación de Vida Útil aprobado por el Consejo Nacional de Armonización Contable, registrándose en los gastos del período, con el objetivo de conocer el gasto patrimonial y en una cuenta complementaria de activo como depreciación acumulada, a efecto de poder determinar el valor neto o el monto por depreciar.

#### Tasas de depreciación

Se aplicaron de conformidad con las Principales Reglas de Registro y Valoración del Patrimonio Elementos Generales, publicadas en el Diario Oficial de la Federación (DOF) el 27 de diciembre de 2010 y con las Reglas Específicas del Registro y Valoración del Patrimonio publicadas en el DOF del 13 de diciembre de 2011.

Concepto	Depreciación Anual %
Depreciación Acumulada Bienes Inmuebles	2,752,384.60
Depreciación Acumulada Bienes Muebles	35,228,318.75
Amortización Acumulada de Activos Intangibles	978,728.92
<b>Total</b>	<b>\$38,959,432.27</b>

#### ESTIMACIONES Y DETERIOROS

NO APLICA

#### Porcentajes de Depreciación

Se aplican y determinan los porcentajes de depreciación con base en la guía de vida útil estimada y porcentajes de depreciación del CONAC se determinó la depreciación de los bienes muebles e inmuebles de esta casa de estudios, al 31 de diciembre de 2022. Se anexa liga:

[https://www.conac.gob.mx/work/models/CONAC/normatividad/NOR\\_01\\_04\\_005.pdf](https://www.conac.gob.mx/work/models/CONAC/normatividad/NOR_01_04_005.pdf)

#### OTROS ACTIVOS

NO APLICA

NOTAS A LOS ESTADOS FINANCIEROS  
AL 31 DE DICIEMBRE DE 2022

CIFRAS EN PESOS

**PASIVO**

**CUENTAS POR PAGAR A CORTO PLAZO**

Son cuentas por pagar a plazo menor a un año y se integran de la siguiente manera:

- a) **Servicios Personales por pagar a corto plazo** representa el pago patronal por la Seguridad Social al ISSSTEP, IMSS e INFONAVIT, así como al SAR, RCV, (Sistema de Ahorro para el Retiro), el saldo se integra de la siguiente manera:

Concepto	2022					2021
	Hasta 90 días	Hasta 180 días	Hasta 365 días	Más de 365 días	Total	Total
Aportaciones de Seguridad Social	1,188,501.80				1,188,501.80	1,033,817.98
Prestaciones y Haberes de Retiro	2,833.86				2,833.86	134,451.55
<b>Total</b>	<b>1,191,335.66</b>				<b>1,191,335.66</b>	<b>1,168,269.53</b>

- b) **Retenciones y Contribuciones por Pagar a Corto Plazo** se integra por los enteros de las Retenciones de Impuesto Sobre la Renta de sueldos y salarios las retenciones de I.S.R. derivado de servicios profesionales independientes; las retenciones de ISSSTEP, RCV, IMSS e INFONAVIT a los trabajadores; el saldo es por la cantidad de **\$2,094,727.53**

Concepto	2022					2021
	Hasta 90 días	Hasta 180 días	Hasta 365 días	Más de 365 días	Total	Total
Retención de ISR por Salarios	1,227,091.51				1,227,091.51	1,737,876.79
IMSS retenido	29,390.64				29,390.64	29,589.71
Retiro cesantía y vejez	42,109.21				42,109.21	43,663.70
ISSSTEP retenido	238,370.26				238,370.26	232,173.24
IVA Retenido	0.00				0.00	0.00
ISR Retenido por Honorarios	14,320.81				14,320.81	5,954.03
INFONAVIT Retenido	61,996.87				61,996.87	61,614.90
Retención de Importes Convenidos entre Fonacot y Trabajador	81,963.00				81,963.00	66,649.10
5% al millar	0.00				0.00	0.00
Retención de Importes Convenidos entre ISSSTEP y Trabajador	17,168.19				17,168.19	25,057.90
Impuestos Sobre Nómina y Otros que se deriven de una Relación Laboral	382,317.04				382,317.04	509,926.52
<b>Total</b>	<b>2,094,727.53</b>				<b>2,094,727.53</b>	<b>2,712,505.89</b>



**UNIVERSIDAD TECNOLÓGICA  
DE HUEJOTZINGO**



**NOTAS A LOS ESTADOS FINANCIEROS  
AL 31 DE DICIEMBRE DE 2022**

CIFRAS EN PESOS

**Fondos y Bienes de Terceros en Garantía y/o Administración (a corto y largo plazo)**  
(NO APLICA)

**Pasivos diferidos**  
(NO APLICA)

**Otros Pasivos**  
(NO APLICA)

**II) NOTAS AL ESTADO DE ACTIVIDADES.**

**INGRESOS DE GESTIÓN**

Se integra por los importes que ha recibido la Universidad de la Secretaria de Planeación y Finanzas correspondientes al Subsidio Ordinario Estatal y Captación de Derechos, los ingresos recibidos del Subsidio Ordinario Federal y los Ingresos Propios por venta de Servicios, del periodo comprendido del 1 de enero al 30 de noviembre de 2022, la cual asciende a la cantidad de **\$117,113,623.83** se integra de la siguiente manera:

CUENTA	2022	2021
Transferencias, Asignaciones y Subsidios y Otras Ayudas (Captación de Derechos y Subsidios)	\$113,744,192.00	\$109,756,766.00
Ingresos de Gestión	\$3,035,529.83	\$3,450,018.79
Otros Ingresos	\$33,902.00	\$15,846.47
Convenios	\$300,000.00	\$5,419,590.20
<b>TOTAL</b>	<b>\$117,113,623.83</b>	<b>\$118,642,221.46</b>

**Participaciones, Aportaciones, Convenios, Incentivos Derivados de la Colaboración Fiscal, Fondos Distintos de Aportaciones, Transferencias, Asignaciones, Subsidios y Subvenciones, y Pensiones y Jubilaciones.**

Concepto	2022	2021
Participaciones, Aportaciones, Convenios, Incentivos Derivados de la Colaboración Fiscal, Fondos Distintos de Aportaciones, Transferencias, Asignaciones, Subsidios y Subvenciones, y Pensiones y Jubilaciones.	114,044,192.00	115,176,356.20
<b>Total</b>	<b>114,044,192.00</b>	<b>115,176,356.20</b>





## UNIVERSIDAD TECNOLÓGICA DE HUEJOTZINGO



### NOTAS A LOS ESTADOS FINANCIEROS AL 31 DE DICIEMBRE DE 2022

CIFRAS EN PESOS

#### Otros Ingresos y Beneficios

Otros ingresos recibidos por concepto de estímulo académico, que las empresas con las cuales tenemos convenio, entrega a la Universidad por concepto de Estadías.

Concepto	2022	2021
Estimulo académico 2020	18,200.00	0.00
<b>Total</b>	<b>18,200.00</b>	<b>0.00</b>

#### Gastos y Otras Pérdidas

##### Gastos de Funcionamiento

Se integra por las cuentas de servicios personales, materiales y suministros, servicios generales, transferencias y asignaciones, subsidios y otras ayudas y bienes muebles, inmuebles e intangibles.

El Presupuesto de Egresos devengados se integra de la siguiente manera:

Concepto	2022	2021
Servicios Personales	95,742,270.95	93,509,783.56
Materiales y Suministros	4,644,530.78	6,227,513.47
Servicios Generales	17,389,833.86	14,989,785.04
Transferencias y Asignaciones, Subsidios y Otras Ayudas	88,732.75	1,043,782.17
Bienes Muebles, Inmuebles e Intangibles	344,838.40	3,182,178.41
<b>Total</b>	<b>118,210,206.74</b>	<b>118,953,042.65</b>

##### Servicios Personales

Asignaciones destinadas al pago de remuneraciones al personal que presta sus servicios en la Universidad Tecnológica de Huejotzingo, tales como sueldos, honorarios asimilables a salarios, prestaciones de seguridad social, así como otras prestaciones derivadas de una relación laboral de carácter permanente o eventual, su integración se presenta a continuación.

NOTAS A LOS ESTADOS FINANCIEROS  
AL 31 DE DICIEMBRE DE 2022

CIFRAS EN PESOS

CONCEPTO	2022	2021
Remuneraciones al personal de carácter permanente	\$42,110,618.64	\$39,916,931.66
Remuneración de carácter eventual	\$20,437,498.80	\$21,019,230.94
Remuneraciones adicionales y especiales	\$10,464,213.78	\$10,996,882.52
Seguridad social	\$15,902,155.68	\$15,412,459.35
Otras prestaciones sociales y económicas	\$6,827,784.05	\$6,164,279.09
<b>TOTAL</b>	<b>\$95,742,270.95</b>	<b>\$93,509,783.56</b>

### Materiales y Suministros

Asignaciones destinadas a cubrir la adquisición de toda clase de bienes e insumos necesarios en la Universidad Tecnológica de Huejotzingo para el desempeño de sus actividades institucionales, al cierre del ejercicio fiscal 2022, se devengaron los siguientes importes.

CONCEPTO	2022	2021
Materiales de administración, emisión de documentos y artículos oficiales	\$ 1,501,740.54	\$ 1,585,152.97
Alimentos y utensilios	\$ 266,327.38	\$ 208,237.15
Materiales y artículos de construcción y de reparación	\$ 457,826.52	\$ 1,306,312.63
Productos químicos, farmacéuticos y de laboratorio	\$ 666,278.79	\$ 869,652.60
Combustibles, lubricantes y aditivos	\$ 525,488.51	\$ 421,811.60
Vestuario, blancos, prendas de protección y artículos deportivos	\$ 2,507.95	\$ 25,459.66
Herramientas, refacciones y accesorios menores	\$ 1,224,361.09	\$ 1,810,886.86
<b>TOTAL</b>	<b>\$ 4,644,530.78</b>	<b>\$ 6,227,513.47</b>

### Servicios Generales

Asignaciones destinadas al pago de los servicios contratados con terceros, que son necesarios para el funcionamiento de la Universidad Tecnológica de Huejotzingo, durante el periodo del 01 de enero al 31 de diciembre de 2022, se devengaron los siguientes importes.

CONCEPTO	2022	2021
Servicios básicos	\$ 1,697,131.46	\$ 1,285,895.18
Servicios de arrendamiento	\$ 1,131,153.96	\$ 758,305.60
Servicios profesionales, científicos, técnicos y otros servicios	\$ 3,418,888.17	\$ 4,966,560.93
Servicios financieros, bancarios y comerciales	\$ 80,300.02	\$ 256,775.25
Servicios de instalación, reparación, mantenimiento y conservación	\$ 6,523,180.21	\$ 3,561,114.57
Servicios de comunicación social y publicidad	\$ 76,956.68	\$ 22,130.67
Servicios de traslado y viáticos	\$ 496,364.21	\$ 198,547.76
Servicios oficiales	\$ 143,238.65	\$ 290,387.07
Otros servicios generales	\$ 3,822,620.50	\$ 3,650,068.01
<b>TOTAL</b>	<b>\$ 17,389,833.86</b>	<b>\$ 14,989,785.04</b>



## UNIVERSIDAD TECNOLÓGICA DE HUEJOTZINGO



### NOTAS A LOS ESTADOS FINANCIEROS AL 31 DE DICIEMBRE DE 2022

CIFRAS EN PESOS

#### Transferencias, Asignaciones, Subsidios y Otras Ayudas

Son los recursos destinados por esta casa de estudios en forma directa o indirecta al sector público, así como las asignaciones destinadas a otorgar ayudas que no son de carácter permanente, otorgadas a personas y al desarrollo de actividades científicas o académicas.

CONCEPTO	2022	2021
Trasferencias Internas y Asignaciones al Sector Público	\$ 8,726.00	\$ 1,024,387.17
Ayudas Sociales	\$ 80,006.75	\$ 19,395.00
<b>TOTAL</b>	<b>\$ 88,732.75</b>	<b>\$ 1,043,782.17</b>

#### Bienes muebles, inmuebles e intangibles

Asignaciones destinadas a cubrir la adquisición de bienes muebles, inmuebles e intangibles, necesarios en la Universidad Tecnológica de Huejotzingo para el desempeño de sus actividades institucionales, al cierre del Ejercicio Fiscal 2022, se devengaron los siguientes importes:

CONCEPTO	2022	2021
Mobiliario y equipo de administración	\$ 260,350.41	\$ 2,451,458.89
Mobiliario y equipo educacional y recreativo	\$ -	\$ 72,575.16
Equipo e instrumental medico y de laboratorio	\$ 33,292.00	\$ 10,440.00
Maquinaria, otros equipos y herramientas	\$ 18,346.00	\$ 103,644.22
Activos intangibles	\$ 32,849.99	\$ 544,060.14
<b>TOTAL</b>	<b>\$ 344,838.40</b>	<b>\$ 3,182,178.41</b>

#### Otros Gastos y Pérdidas Extraordinarias (NO APLICA)



# UNIVERSIDAD TECNOLÓGICA DE HUEJOTZINGO



## NOTAS A LOS ESTADOS FINANCIEROS AL 31 DE DICIEMBRE DE 2022

CIFRAS EN PESOS

### I. NOTAS AL ESTADO DE VARIACIONES EN LA HACIENDA PÚBLICA

#### Patrimonio

La cuenta de Patrimonio presentó los siguientes saldos:

Concepto	2022	2021
Patrimonio Contribuido	0.00	0.00
Actualización de la Hacienda Pública/ Patrimonio	7,920,652.41	0.00
Patrimonio Generado	224,388,595.01	226,565,598.49
Resultado del Ejercicio (Ahorro/Desahorro)	-6,919,848.75	-2,177,003.48
Rectificaciones de Resultados de Ejercicio Anteriores	23,791.84	23,791.84
Resultados de Ejercicios Anteriores	224,388,595.01	226,565,598.49
<b>Total</b>	<b>225,389,398.67</b>	<b>224,388,595.01</b>

Respecto de la cuenta Hacienda Pública/Patrimonio, la cual se integra por los conceptos de Hacienda Pública Patrimonio Contribuido y por el Resultado de Ejercicios Anteriores/Hacienda Pública y Patrimonio Generado, los saldos de la cuenta de patrimonio se integran por los siguientes conceptos:

#### Patrimonio Contribuido

Corresponde a la suma de los resultados de la gestión de ejercicios anteriores, incluyendo las aplicadas a reservas, resultado del ejercicio corriente y los eventos identificables y cuantificables que le afectan (depreciaciones) y al 31 de diciembre de 2022, presenta el siguiente saldo:

CUENTA	2022	2021
RESULTADO DEL EJERCICIO (AHORRO/DESAHORRO)	-\$6,919,848.75	-\$2,177,003.48
RESULTADOS DE EJERCICIOS ANTERIORES	\$224,388,595.01	\$226,565,598.49
ACTUALIZACIÓN DE LA HACIENDA PÚBLICA/ PATRIMONIO	\$7,920,652.41	\$0.00
<b>TOTAL</b>	<b>\$225,389,398.67</b>	<b>\$224,388,595.01</b>



## UNIVERSIDAD TECNOLÓGICA DE HUEJOTZINGO



### NOTAS A LOS ESTADOS FINANCIEROS AL 31 DE DICIEMBRE DE 2022

CIFRAS EN PESOS

#### IV. NOTAS AL ESTADO DE FLUJOS DE EFECTIVO Efectivo y Equivalentes

La finalidad de este Estado Financiero es proveer información sobre el origen y aplicación de los recursos de la Universidad, proporcionando una base para evaluar la capacidad para generar efectivo y sus equivalentes, así como para utilizarlos, divididos en actividades de:

- Operación
- Inversión
- Financiamiento

Para el Ejercicio Fiscal 2022, el Estado de Flujo de Efectivo se elaboró conforme el manual de Contabilidad Gubernamental y las normas y metodología para la emisión de información financiera y estructura de los Estados Financieros básicos.

De conformidad con los artículos 21, 22 y 44 de la Ley General de Contabilidad Gubernamental, así como lo establecido en los postulados básicos de Contabilidad Gubernamental publicados en el Diario Oficial de la Federación el 20 de agosto de 2009, la información financiera de los ejercicios 2021 y 2022, se detalla a continuación:

Concepto	2022	2021
Efectivo	0.00	0.00
Bancos/Tesorería	3,784,532.82	5,476,016.64
Bancos/Dependencias y Otros	0.00	0.00
Inversiones Temporales (hasta 3 meses)	0.00	0.00
Fondo con afectación específica	0.00	0.00
Depósitos de fondos de terceros en Garantía y/o	0.00	0.00
Otros Efectivos y Equivalentes	0.00	0.00
<b>Total de Efectivo y Equivalentes</b>	<b>3,784,532.82</b>	<b>5,476,016.64</b>



**UNIVERSIDAD TECNOLÓGICA  
DE HUEJOTZINGO**



**NOTAS A LOS ESTADOS FINANCIEROS  
AL 31 DE DICIEMBRE DE 2022**

CIFRAS EN PESOS

**Conciliación de los Flujos de Efectivo Netos de las Actividades de Operación y la  
Cuenta de Ahorro/ Desahorro.**

**Universidad Tecnológica de Huejotzingo  
ESTADO DE PUEBLA**

**Estado de Flujos de Efectivo**

Concepto	2022	2021
<b>FLUJOS DE EFECTIVO DE LAS ACTIVIDADES DE OPERACIÓN</b>		
<b>ORIGEN</b>	<b>\$117,113,623.83</b>	<b>\$118,642,221.56</b>
PRODUCTOS	\$33,902.00	\$15,846.57
INGRESOS POR VENTA DE BIENES Y PRESTACIÓN DE SERVICIOS	\$3,035,529.83	\$3,450,018.79
PARTICIPACIONES, APORTACIONES, CONVENIOS, INCENTIVOS DERIVADOS DE LA COLABORACIÓN FISCAL Y FONDOS DISTINTOS DE APORTACIONES	\$300,000.00	\$822,580.00
TRANSFERENCIAS, ASIGNACIONES, SUBSIDIOS Y SUBVENCIONES, Y PENSIONES Y JUBILACIONES	\$113,744,192.00	\$114,353,776.20
<b>APLICACIÓN</b>	<b>\$118,460,269.25</b>	<b>\$114,165,068.94</b>
SERVICIOS PERSONALES	\$94,550,935.29	\$92,341,514.03
MATERIALES Y SUMINISTROS	\$4,644,530.78	\$6,227,513.47
SERVICIOS GENERALES	\$17,007,516.82	\$14,479,858.52
TRANSFERENCIAS INTERNAS Y ASIGNACIONES AL SECTOR PÚBLICO	\$8,726.00	\$1,024,387.17
AYUDAS SOCIALES	\$80,006.75	\$19,395.00
OTRAS APLICACIONES DE OPERACIÓN	\$2,168,553.61	\$72,400.75
<b>FLUJOS NETOS DE EFECTIVO POR ACTIVIDADES DE OPERACIÓN</b>	<b>-\$1,346,645.42</b>	<b>\$4,477,152.62</b>
<b>FLUJOS DE EFECTIVO DE LAS ACTIVIDADES DE INVERSIÓN</b>		
<b>APLICACIÓN</b>	<b>\$344,838.40</b>	<b>\$3,182,178.41</b>
BIENES MUEBLES	\$311,988.41	\$2,638,118.27
OTRAS APLICACIONES DE INVERSIÓN	\$32,849.99	\$544,060.14
<b>FLUJOS NETOS DE EFECTIVO POR ACTIVIDADES DE INVERSIÓN</b>	<b>-\$344,838.40</b>	<b>-\$3,182,178.41</b>
<b>FLUJO DE EFECTIVO DE LAS ACTIVIDADES DE FINANCIAMIENTO</b>		
<b>INCREMENTO/DISMINUCIÓN NETA EN EL EFECTIVO Y EQUIVALENTES AL EFECTIVO</b>	<b>-\$1,691,483.82</b>	<b>\$1,294,974.21</b>
<b>EFECTIVO Y EQUIVALENTES AL EFECTIVO AL INICIO DEL EJERCICIO</b>	<b>\$5,476,016.64</b>	<b>\$4,181,042.43</b>
<b>EFECTIVO Y EQUIVALENTES AL EFECTIVO AL FINAL DEL EJERCICIO</b>	<b>\$3,784,532.82</b>	<b>\$5,476,016.64</b>



# UNIVERSIDAD TECNOLÓGICA DE HUEJOTZINGO



## NOTAS A LOS ESTADOS FINANCIEROS AL 31 DE DICIEMBRE DE 2022

CIFRAS EN PESOS

### CONCILIACIÓN ENTRE LOS INGRESOS PRESUPUESTARIOS Y CONTABLES, ASI COMO ENTRE LOS EGRESOS PRESUPUESTARIOS Y LOS GASTOS CONTABLES.

#### Conciliación entre los Ingresos Presupuestarios y Contables

	2022	2021
<b>1.-Total de Ingresos Presupuestarios</b>	<b>117,113,623.83</b>	<b>118,642,221.56</b>
<b>2. Más ingresos Contables No Presupuestarios</b>	<b>\$0.00</b>	<b>0.00</b>
2.1 Ingresos financieros	\$0.00	0.00
2.2 Incremento por variación de inventarios	\$0.00	0.00
2.3 Disminución del exceso de estimaciones por pérdida o deterioro u obsolescencia	\$0.00	0.00
2.4 Disminución del exceso de provisiones	\$0.00	0.00
2.5 Otros ingresos y beneficios varios	\$0.00	0.00
2.6 Otros ingresos contables no presupuestarios	\$0.00	0.00
<b>3. Menos Ingresos Presupuestarios No Contables</b>	<b>\$0.00</b>	<b>0.00</b>
3.1 Aprovechamientos patrimoniales	\$0.00	0.00
3.2 Ingresos derivados de financiamientos	\$0.00	0.00
3.3 Otros ingresos presupuestarios no contables	\$0.00	0.00
<b>4. Total de Ingresos Contables</b>	<b>117,113,623.83</b>	<b>118,642,221.56</b>

NOTAS A LOS ESTADOS FINANCIEROS  
AL 31 DE DICIEMBRE DE 2022

CIFRAS EN PESOS

**Conciliación entre los Egresos Presupuestarios y los Gastos Contables**

	2022	2021
<b>1.-Total de Egresos Presupuestarios</b>	<b>118,210,206.74</b>	<b>118,953,042.65</b>
<b>2. Menos Egresos Presupuestarios No Contables</b>	<b>344,838.40</b>	<b>3,236,706.74</b>
2.1 materias primas y materiales de producción y comercialización	\$0.00	0.00
2.2 materiales y suministros	\$0.00	54,528.33
2.3 mobiliario y equipo de administración	260,350.41	2,451,458.89
2.4 mobiliario y equipo educacional y recreativo	\$0.00	72,575.16
2.5 equipo e instrumental médico y de laboratorio	33,292.00	10,440.00
2.6 vehículos y equipo de transporte	\$0.00	0.00
2.7 equipo de defensa y seguridad	\$0.00	0.00
2.8 maquinaria, otros equipos y herramientas	18,346.00	103,644.22
2.9 activos biológicos	\$0.00	0.00
2.10 bienes inmuebles	\$0.00	0.00
2.11 activos intangibles	32,849.99	544,060.14
2.12 obra pública en bienes de dominio público	\$0.00	0.00
2.13 obra pública en bienes propios	\$0.00	0.00
2.14 acciones y participaciones de capital	\$0.00	0.00
2.15 compra de títulos y valores	\$0.00	0.00
2.16 concesión de préstamos	\$0.00	0.00
2.17 inversiones en fideicomisos, mandatos y otros análogos	\$0.00	0.00
2.18 provisiones para contingencias y otras erogaciones especiales	\$0.00	0.00
2.19 amortización de la deuda pública	\$0.00	0.00
2.20 adeudos de ejercicios fiscales anteriores (adefas)	\$0.00	0.00
2.21 otros egresos presupuestarios no contables	\$0.00	0.00
<b>3. Más Gastos Contables No Presupuestarios</b>	<b>6,168,104.24</b>	<b>5,048,360.80</b>
3.1 estimaciones, depreciaciones, deterioros, obsolescencia y amortizaciones	<b>6,168,104.24</b>	5,048,360.80
3.2 provisiones	\$0.00	0.00
3.3 disminución de inventarios	\$0.00	0.00
3.4 aumento por insuficiencia de estimaciones por pérdida o deterioro u obsolescencia	\$0.00	0.00
3.5 aumento por insuficiencia de provisiones	\$0.00	0.00
3.6 otros gastos	\$0.00	0.00
3.7 otros gastos contables no presupuestarios	\$0.00	0.00
<b>4. Total de Gastos Contables</b>	<b>124,033,472.58</b>	<b>120,764,696.71</b>





# UNIVERSIDAD TECNOLÓGICA DE HUEJOTZINGO



## NOTAS A LOS ESTADOS FINANCIEROS AL 31 DE DICIEMBRE DE 2022

CIFRAS EN PESOS

### B) NOTAS DE MEMORIA (CUENTAS DE ORDEN)

#### CUENTAS DE ORDEN

#### CUENTAS DE ORDEN CONTABLES

Registran eventos, que, si bien no representan hechos económico-financieros que alteren el patrimonio y por lo tanto los resultados de la Universidad Tecnológica de Huejotzingo, informan sobre circunstancias contingentes o eventuales de importancia respecto de éste, que, en determinadas condiciones, pueden producir efectos patrimoniales en el mismo.

Concepto	Importe
Valores	0.00
Emisión de obligaciones	0.00
Avales y Garantías	0.00
Juicios	0.00
Contratos para Inversión Mediante Proyectos para Prestación de Servicios (PPS) y Similares	0.00
Bienes concesionados o en comodato	0.00

#### Presupuestarias

Ingresos	Importe 2022
Ley de Ingresos Estimada	115,896,141.36
Ley de Ingresos Por Ejecutar	0.00
Modificaciones a La Ley de Ingresos Estimada	1,217,482.47
Ley de Ingresos Devengada	117,113,623.83
Ley de Ingresos Recaudada	117,113,623.83

Egresos	Importe 2022
Presupuesto de Egresos Aprobado	115,896,141.36
Presupuesto de Egresos por Ejercer	484,022.45
Modificaciones al Presupuesto de Egresos Aprobado	2,798,087.83
Presupuesto de Egresos Comprometido	118,210,206.74
Presupuesto de Egresos Devengado	118,210,206.74
Presupuesto de Egresos Ejercido	116,636,554.04
Presupuesto de Egresos Pagado	116,636,554.04



## UNIVERSIDAD TECNOLÓGICA DE HUEJOTZINGO



### NOTAS A LOS ESTADOS FINANCIEROS AL 31 DE DICIEMBRE DE 2022

CIFRAS EN PESOS

#### C) NOTAS DE GESTIÓN ADMINISTRATIVA

##### INTRODUCCIÓN

De conformidad con lo que establece la Ley General de Contabilidad Gubernamental y los Lineamientos emitidos por el Consejo Nacional de Armonización Contable (CONAC) y demás disposiciones que establecen las diversas instancias que tienen injerencia en esta materia, la Universidad Tecnológica de Huejotzingo presenta los Estados Financieros correspondientes al ejercicio fiscal 2022.

Estos documentos expresan las transacciones y operaciones económicas realizadas por la Universidad de acuerdo a los principios y políticas contables mediante las cuales fueron elaborados los registros y la documentación financiera correspondiente.

Para una mayor exposición de la información financiera se incluyen diversas notas que amplían el contexto dentro del cual se generaron los datos.

##### INFORMACIÓN CONTABLE

Estado de Flujo de Efectivo, presenta los principales cambios ocurridos en la estructura de los resultados financieros de la Universidad, así como los recursos generados o utilizados en su operación y su reflejo final en el efectivo o inversiones.

Estado de Actividades, su finalidad es informar el monto del cambio total en la Hacienda Pública/Patrimonio generado(a) durante un periodo y proporcionar información relevante sobre el resultado de las transacciones y otros eventos relacionados con la operación de la Universidad que afectan o modifican su patrimonio.

Estado de Situación Financiera, su finalidad es mostrar información relativa a los recursos y obligaciones de la Universidad, a una fecha determinada. Se estructura en Activos, Pasivos y Hacienda Pública/Patrimonio. Los activos están ordenados de acuerdo con su disponibilidad en circulantes y no circulantes revelando sus restricciones y los pasivos, por su exigibilidad igualmente en circulantes y no circulantes, de esta manera se revelan las restricciones a las que la Universidad está sujeto, así como sus riesgos financieros

Estado de Variación en la Hacienda Pública, su finalidad es mostrar los cambios que sufrieron los distintos elementos que componen la Hacienda Pública de la Universidad, entre el inicio y el final del periodo, así como explicar y analizar cada una de ellas. De su análisis se pueden detectar las situaciones negativas y positivas acontecidas durante el ejercicio que pueden servir de base para tomar decisiones correctivas o para aprovechar oportunidades y fortalezas detectadas del comportamiento de la Hacienda Pública, Estado de Cambios en la Situación Financiera, su finalidad es proveer de información sobre los orígenes y aplicaciones de los recursos de la Universidad.



## UNIVERSIDAD TECNOLÓGICA DE HUEJOTZINGO



### NOTAS A LOS ESTADOS FINANCIEROS AL 31 DE DICIEMBRE DE 2022

CIFRAS EN PESOS

#### INFORMACIÓN PRESUPUESTARIA

Para complementar la información presupuestaria, se ha determinado que es adecuado agregar los estados presupuestarios con la intención de mostrar el comportamiento de los ingresos y egresos del presupuesto del ejercicio 2022.

#### PANORAMA ECONÓMICO

En consideración el entorno económico-laboral y educativo que rodea a la Universidad en los tres niveles: nacional, estatal y regional, la pertinencia del modelo educativo debe orientarse en principio a impulsar las capacidades de la institución en cuanto la formación de profesionistas y los servicios que la misma brinda a la sociedad, para fortalecer a los sectores dinámicos que detonan el desarrollo en su zona de influencia.

En términos de desarrollo económico, la región se caracteriza por ser un semillero de capital humano joven. Así mismo, comprende a empresas que, en su mayoría, forman parte de industrias altamente exportadoras como el Sector Automotriz, que aportaron el 14.5% de la producción nacional según datos del INEGI, una de las cadenas globales de valor de mayor relevancia, así como un número significativo de empresas de la Industria Textil de Puebla, que aportó el 13.5% de la producción bruta nacional según datos del INEGI, que en su conjunto representan el 28.0% del sector en el país. De igual manera, la presencia de la Industria Alimentaria en la región justifica la demanda de profesionistas que puedan sumarse a este sector en calidad de recurso humano o de emprendedores, así como de servicios tecnológicos para la innovación o mejora de procesos.

#### AUTORIZACIÓN E HISTORIA

Mediante publicación en el Periódico Oficial del Estado de Puebla tomo CCLXXXIV de fecha 28 de diciembre de 1998, el Honorable Congreso del Estado, decreta la creación de La Universidad Tecnológica de Huejotzingo (UTH).

La UTH pertenece al Subsistema de Universidades Tecnológicas de la SEP Federal y forma parte de la Universidades Tecnológicas del Estado de Puebla, se localiza en la Junta Auxiliar de Santa Ana Xalmimilulco, perteneciente al municipio de Huejotzingo, Puebla. La zona de influencia (ZI), donde se ubica la Universidad Tecnológica de Huejotzingo, comprende 22 municipios donde se ubican 307 localidades. Se cuenta con un asentamiento de población de 952 mil 012 habitantes (INEGI 2020).

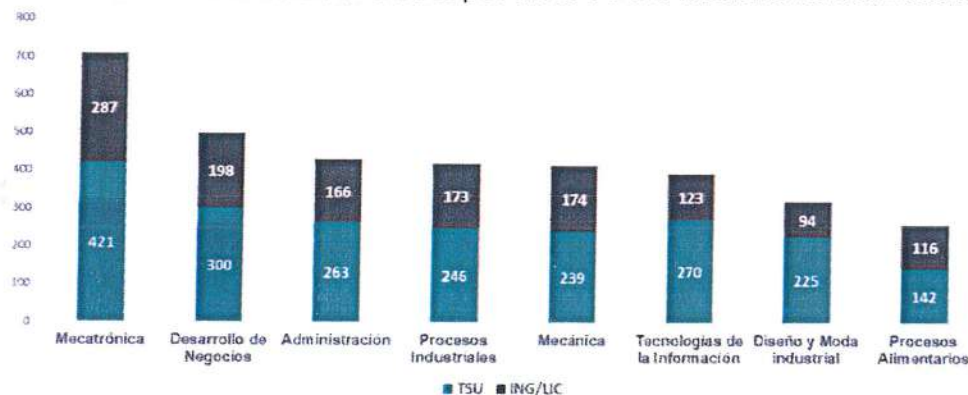
La UTH, es una de las instituciones públicas de Educación Superior más importantes del Estado de Puebla, a inicios del ciclo escolar 2021-2022 registró una matrícula total de 3,437 estudiantes (ver gráfica 1). Cuenta con una infraestructura de 14 edificios distribuidos dentro de una superficie de 20 hectáreas, cabe hacer mención que los 5 edificios de docencia de dos

NOTAS A LOS ESTADOS FINANCIEROS AL 31 DE DICIEMBRE DE 2022

CIFRAS EN PESOS

niveles, de acuerdo al cálculo de que se obtiene en el Modelo de Evaluación de la Calidad del Subsistema de Universidades Tecnológicas (MECASUT) que desarrolla la Coordinación General de Universidades Tecnológicas y Politécnica (CGUTyP), establece que 450 estudiantes es la capacidad que puede albergar un edificio de docencia de dos niveles, se cuenta con 4 laboratorios pesados para albergar a 100 estudiantes, por tanto conforme al cálculo del MECASUT, se tiene un capacidad instalada 4,500 espacios en los dos turnos (matutino y vespertino).

Gráfica 1. Distribución de Matrícula Global por nivel TSU e ING/LIC. Ciclo Escolar 2021-2022



Fuente: Subdirección de Planeación y Evaluación de la Universidad Tecnológica de Huejotzingo.

Tabla 1. Relación de Infraestructura de la UTH.

Edificio	Superficie M2
Unidad de Docencia Tipo Dos Niveles, Letra "M"	2,753.10
Laboratorio Pesado 7 Entre Ejes, Letra "N"	2,219.40
Laboratorio Pesado 7 Entre Ejes, Letra "D"	2,219.40
Unidad de Docencia Tipo Dos Niveles, Letra "K"	2,753.10
Laboratorio Pesado 7 Entre Ejes, Letra "L"	2,219.40
Unidad de Docencia Tipo Dos Niveles, Letra "E"	2,753.10
Edificio de Rectoría, Letra "A"	1,640.00
Edificio de Biblioteca, Letra "B"	1,090.99
Edificio de Cafetería, Letra "F"	637.64
Unidad de Docencia Tipo Dos Niveles, Letra "G"	2,479.38
Edificio de Vinculación, Letra "O"	1,678.00
Consultorio Escolar de 2 Entre Ejes	139.39
Laboratorio de Procesos Industriales y Textiles, Letra "C"	1,092.00
Unidad de Docencia de Dos Niveles (1a. Etapa), Letra "H"	1,314.29
<b>Superficie Total Construida</b>	<b>24,989.19</b>

Fuente: Subdirección de Planeación y Evaluación de la Universidad Tecnológica de Huejotzingo.

**NOTAS A LOS ESTADOS FINANCIEROS  
AL 31 DE DICIEMBRE DE 2022**

CIFRAS EN PESOS

La UTH Forma Técnicos Superiores Universitarios (TSU) (Nivel 5), así como Ingenieros/Licenciados (Nivel 6), con estudios intensivos de 2 años, distribuidos en seis cuatrimestres, para el nivel 5 y un año 8 meses para la continuidad hacia el nivel 6, distribuidos en 5 cuatrimestres.

El modelo pedagógico de la Universidad Tecnológica de Huejotzingo, comprende un eje teórico-práctico, cuya distribución total del tiempo de estudios de los Programas Educativos, tiene como base un 70 por ciento de práctica y un 30 por ciento de teoría para TSU; así como un 60 por ciento de práctica y un 40 por ciento de teoría para la continuidad de Ingeniería.

La UTH, oferta 8 programas educativos a nivel TSU con 15 áreas y 10 programas de ingeniería. Cabe mencionar, que a inicios del año 2022 se inició la Maestría en Gestión de Proyectos Estratégicos Sostenibles con 35 participantes (véase tabla 2).

Tabla 2. Programas Educativos (PE) que oferta la UTH 2022.

No.	Nombre del Programa Educativo TSU
<b>Técnico Superior Universitario</b>	
1.-	Técnico Superior Universitario en Administración área Formulación y evaluación de proyectos
2.-	Técnico Superior Universitario en Desarrollo de negocios área Mercadotecnia
3.-	Técnico Superior Universitario en Diseño y moda industrial área Calzado y complementos
4.-	Técnico Superior Universitario en Diseño y moda industrial área Producción
5.-	Técnico Superior Universitario en Mecánica área Industrial
6.-	Técnico Superior Universitario en Mecánica área Moldes y troqueles
7.-	Técnico Superior Universitario en Mecatrónica Automatización
8.-	Técnico Superior Universitario en Mecatrónica área Instalaciones eléctricas eficientes
9.-	Técnico Superior Universitario en Mecatrónica área Robótica
10.-	Técnico Superior Universitario en Procesos alimentarios
11.-	Técnico Superior Universitario en Procesos alimentarios área Alimentos gourmet
12.-	Técnico Superior Universitario en Procesos industriales área Automotriz
13.-	Técnico Superior Universitario en Tecnologías de la información área Desarrollo de software multiplataforma
14.-	Técnico Superior Universitario en Tecnologías de la información área Entornos virtuales y negocios digitales
15.-	Técnico Superior Universitario en Tecnologías de la información área Infraestructura de redes digitales
<b>Total TSU</b>	
<b>Ingeniería/Licenciatura</b>	
1.-	Ingeniería en Diseño Textil y Moda
2.-	Ingeniería en Mecatrónica
3.-	Ingeniería en Metal Mecánica
4.-	Ingeniería en Procesos Alimentarios
5.-	Ingeniería en Procesos y Operaciones Industriales
6.-	Ingeniería en Desarrollo y Gestión de Software
7.-	Ingeniería en Entornos Virtuales y Negocios Digitales
8.-	Ingeniería en Redes Inteligentes y Ciberseguridad
9	Licenciatura en Gestión de Negocios y Proyectos
10	Licenciatura en Innovación de Negocios y Mercadotecnia

**Fuente:** Subdirección de Planeación y Evaluación de la Universidad Tecnológica de Huejotzingo.

Se da seguimiento al plan de mejora con base en las recomendaciones de los organismos acreditadores, derivado a que se cuenta con los 7 programas educativos de nivel TSU acreditados por organismos reconocidos por el COPAES. De igual manera, se tienen los 5 programas de nivel ingeniería/Licenciatura acreditados que cumplen con los requerimientos del marco de referencia ante CACEI, todos ellos reconocidos por el Consejo para la Acreditación de la Educación Superior (COPAES). (véase tabla 3).

NOTAS A LOS ESTADOS FINANCIEROS  
AL 31 DE DICIEMBRE DE 2022

CIFRAS EN PESOS

Tabla 3. Programas Educativos acreditados por organismos reconocidos por el COPAES.

No.	Nombre del Programa Educativo	Acreditado (Si/No)	Vigencia
<b>Técnico Superior Universitario</b>			
1	Técnico Superior Universitario en Administración área Formulación y evaluación de proyectos	SI	dic-25
2	Técnico Superior Universitario en Desarrollo de negocios área Mercadotecnia	SI	dic-25
3	Técnico Superior Universitario en Diseño y moda industrial área Producción	SI	dic-21
4	Técnico Superior Universitario en Mecánica área Industrial	SI	dic-21
5	Técnico Superior Universitario en Mecatrónica área Instalaciones eléctricas eficientes	SI	dic-21
6	Técnico Superior Universitario en Procesos alimentarios	SI	dic-21
7	Técnico Superior Universitario en Procesos industriales área Automotriz	SI	dic-21
<b>Total TSU</b>			
<b>Ingeniería/Licenciatura</b>			
8	Ingeniería en Diseño Textil y Moda	SI	dic-25
9	Ingeniería en Mecatrónica	SI	dic-22
10	Ingeniería en Metal Mecánica	SI	dic-22
11	Ingeniería en Procesos Alimentarios	SI	dic-22
12	Ingeniería en Procesos y Operaciones Industriales	SI	dic-22

**Fuente:** Subdirección de Planeación y Evaluación de la Universidad Tecnológica de Huejotzingo.

### Organización y Objeto Social

La Universidad Tecnológica de Huejotzingo tiene como objeto el ofrecer educación tecnológica de tipo superior que forme técnicos superiores universitarios con un sentido innovador que, incorporados a los avances científicos y tecnológicos, estén aptos para aplicar sus conocimientos a la solución creativa de problemas que se presenten en su región. Así también la realización de investigación científica y tecnológica que coadyuve al constante mejoramiento económico, social y cultural y permita elevar la calidad de vida de la comunidad, así como impulsar la producción industrial y de servicios de la Región.

Es importante mencionar que la Universidad de acuerdo al Decreto de Creación es un Organismo Público Descentralizado del Gobierno del Estado, con personalidad jurídica y patrimonios propios, bajo el régimen fiscal como Persona Moral con fines no lucrativos, y obligaciones tributarias como retenedor del Impuesto Sobre la Renta (ISR) y cuotas de seguridad social de los trabajadores, así como retenedor del ISR de las personas físicas que prestan Servicios Personales Independientes a esta casa de estudios.

De conformidad al artículo 5 del Decreto de Creación la Universidad, tiene como máxima autoridad al Consejo Directivo conformado por representantes del Gobierno del Estado (Presidente y dos vocales), tres representantes del Gobierno Federal (vocales), un representante del Gobierno Municipal (vocal), así como dos representantes del Sector Productivo y uno del sector Social de la Región (vocales); un Rector, un Abogado General, Secretarios, Directores de Área, Directores de Carrera, Subdirectores y Órganos Colegiados.



# UNIVERSIDAD TECNOLÓGICA DE HUEJOTZINGO



## NOTAS A LOS ESTADOS FINANCIEROS AL 31 DE DICIEMBRE DE 2022

CIFRAS EN PESOS

### **BASES DE PREPARACIÓN DE LOS ESTADOS FINANCIEROS**

La Universidad Tecnológica de Huejotzingo ha preparado los Estados Financieros con base en la Ley General de Contabilidad Gubernamental, los Postulados Básicos de Contabilidad Gubernamental, Marco Conceptual de Contabilidad Gubernamental y Manual de Contabilidad Gubernamental emitidos por el Consejo Nacional de Armonización Contable (CONAC), adoptados y difundidos por el Consejo de Armonización Contable para el Estado Libre y Soberano de Puebla (CACEP).

### **POLÍTICAS DE CONTABILIDAD SIGNIFICATIVAS**

#### **a. Efectos de la Inflación en la Información Financiera**

La información presentada incluye los indicadores que impactan en la economía del país y del entorno de la Universidad.

#### **b. Efectivo y Equivalentes de Efectivo**

Incluyen depósitos bancarios y otras inversiones de gran liquidez, con riesgos de poca importancia por cambios en su valor.

#### **c. Inversiones Financieras**

Esta casa de estudios no tiene contrato con Instituciones bancarias u análogas que administren recursos, para la obtención de beneficios financieros.

#### **d. Instrumentos financieros derivados**

Esta casa de estudios no tiene instrumentos financieros derivados.

#### **e. Bienes Muebles e Inmuebles**

Estos activos se valúan a su costo de adquisición, valor razonable o su equivalente en concordancia con el postulado básico de valuación, así como es estricto apego a las Principales Reglas de Registro y Valoración del Patrimonio, publicado en el Diario Oficial de la Federación el 27 de diciembre de 2017.

#### **f. Provisiones**

De conformidad al Acuerdo, por el que se emiten las Normas y Metodología para la determinación de los Momentos Contables se reconoce una obligación de pago a favor de terceros por la recepción de conformidad de bienes, servicios y obras oportunamente contratados; así como de las obligaciones que derivan de tratados, leyes, decretos, resoluciones y sentencias definitivas.



## UNIVERSIDAD TECNOLÓGICA DE HUEJOTZINGO



### NOTAS A LOS ESTADOS FINANCIEROS AL 31 DE DICIEMBRE DE 2022

CIFRAS EN PESOS

#### g. Beneficios a los Empleados

La Universidad Tecnológica de Huejotzingo, no ha reconocido en una reserva especial en beneficio de los empleados, ya que no se ha contratado los servicios profesionales para el cálculo actuarial de dichos beneficios

#### h. Patrimonio

En concordancia a la Política reflejada en el inciso e), el registro y valoración del Patrimonio se realiza en apego a la Norma publicada en el Diario Oficial de la Federación el 27 de diciembre de 2017.

#### i. Reconocimiento de Ingresos

Las ministraciones de recursos entregadas por la Secretaría de Finanzas y Administración del Gobierno del Estado de Puebla a la Universidad, se reconocen como Subsidio Ordinario Estatal y Captación de Derechos, los entregados por la Federación se reconocen como Subsidio Ordinario Federal; los fondos extraordinarios como Programa de Mejoramiento del Profesorado (PRODEP), Programa para el Desarrollo Profesional Docente (PFCE), todos los mencionados se registran en el momento en que se recibe el efectivo.

#### j. Reconocimiento de Gastos

Se reconocen en el momento en que se devengan, previa autorización y verificación de la existencia de suficiencia presupuestal, y se aplican en cumplimiento al Programa Presupuestario y al Presupuesto de Egresos aprobado.

#### **POSICIÓN EN MONEDA EXTRANJERA Y PROTECCIÓN POR RIESGO CAMBIARIO**

Al respecto de este tópico, la Universidad no realiza operaciones en moneda extranjera, por lo que no representa un riesgo para la economía de la institución.

#### **REPORTE ANALÍTICO DEL ACTIVO**

Estado Analítico del Activo, su finalidad es mostrar el comportamiento de los fondos, valores, derechos y bienes debidamente identificados y cuantificados en términos monetarios, que dispone la Universidad para realizar sus actividades, entre el inicio y el fin del período.

#### **FIDEICOMISOS, MANDATOS Y ANÁLOGOS**

Es importante expresar que durante el ejercicio fiscal 2022, esta Institución educativa, no realizó algún acto jurídico en el que forme parte de un fideicomiso.





## UNIVERSIDAD TECNOLÓGICA DE HUEJOTZINGO



### NOTAS A LOS ESTADOS FINANCIEROS AL 31 DE DICIEMBRE DE 2022

CIFRAS EN PESOS

#### REPORTE DE LA RECAUDACIÓN

Es importante mencionar que, como organismo descentralizado del Gobierno del Estado, esta Casa de Estudios está obligada a la rendición de cuentas y el manejo transparente del recurso que se administra en la misma, por lo que se reporta de forma mensual a las Entidades Fiscalizadoras, así mismo, se publica la información en la página de internet de la Universidad.

#### INFORMACIÓN SOBRE LA DEUDA Y EL REPORTE ANALÍTICO DEL DEUDA

Estado Analítico de la Deuda y otros Pasivos, su finalidad es mostrar las obligaciones de la Universidad, al inicio y fin de cada período, derivadas del endeudamiento interno y externo, realizado en el marco de la legislación vigente, así como suministrar a los usuarios información analítica relevante sobre la variación de la deuda del ente público entre el inicio y el fin del período, ya sea que tenga su origen en operaciones de crédito público (deuda pública) o en cualquier otro tipo de endeudamiento.

#### CALIFICACIONES OTORGADAS

No se ha realizado transacción alguna, mediante la cual la Universidad sea sujeta a una clasificación crediticia.

#### PROCESO DE MEJORA

La Universidad tiene como política, el manejo óptimo de los recursos, mediante una buena administración, buscando siempre otorgar a los alumnos los recursos humanos y materiales de calidad, con la finalidad de contribuir a la excelente formación académica que se les proporciona.

Lo anterior, a través de instrumentos de evaluación tales como la acreditación de Programas Educativos y la certificación de los procesos de gestión. Con esta intención la Universidad Tecnológica de Huejotzingo (UTH), se ha ocupado en el rediseño e implementación de un Sistema de Gestión Integral (Servicio Educativo, Calidad y Ambiental) que contenga claramente las acciones a realizar conforme a la visión y misión de la Universidad a través de **8 macroprocesos estratégicos establecidos en el Programa Institucional de Desarrollo 2021-2025 como documento Rector de este Sistema.**

Los 8 macroprocesos son:

- Académico
- Vinculación
- Difusión y Extensión
- Administración y Finanzas
- Planeación y Evaluación
- Control Institucional



## UNIVERSIDAD TECNOLÓGICA DE HUEJOTZINGO



### NOTAS A LOS ESTADOS FINANCIEROS AL 31 DE DICIEMBRE DE 2022

CIFRAS EN PESOS

- **Legislación Universitaria**
- **Gestión Ambiental**

Estos ocho macroprocesos estratégicos están soportados con procedimientos eficaces que permiten gestionar riesgos, evaluar y mejorar los servicios que la institución educativa ofrece; lo anterior con fundamento en las Normas NMX-CC-9001-IMNC-2015, NMX-CC-14001-IMNC-2015 y NMX-CC-21001-IMNC-2018.

En el mismo sentido, la UTH entre otras muchas acciones de mejora también promueve una cultura laboral donde el sexo, la edad, la discapacidad, el estado de salud o cualquier otra condición, no sean obstáculo para la inclusión laboral; donde la responsabilidad en cada una de las áreas de trabajo, sea un valor.

Es por ello que se recertificó en la Norma Mexicana NMX-R-025-SCFI-2015 para la Igualdad Laboral entre mujeres y Hombres con el fin de que sean evaluadas y certificadas las prácticas en materia de igualdad laboral y no discriminación, previsión social, clima laboral adecuado, accesibilidad, ergonomía y libertad sindical.

#### INFORMACIÓN POR SEGMENTOS

Como se puede observar mediante las presentes notas y los estados financieros, presupuestales y programáticos que le acompañan, el 80% de los recursos está destinado al pago del Recurso Humano, en el cual, la mayor parte de este monto está devengado para el personal docente que es la principal actividad profesional que se desempeña en esta institución.

#### EVENTOS POSTERIORES AL CIERRE

NO APLICA

#### PARTES RELACIONADAS

Sin información que presentar.

**"Bajo protesta de decir verdad, declaramos que los Estados Financieros y sus Notas, son razonablemente correctos y son responsabilidad del emisor".**

  
M.C. Fiacro Luis Torreblanca Coello  
Rector

  
Mtro. Isaac Ramirez Ayuso.  
Dirección de Administración y Finanzas

Ente Público: UNIVERSIDAD TECNOLÓGICA DE HUEJOTZINGO

Concepto	Egresos					Subejercicio
	Aprobado	Ampliaciones/ (Reducciones)	Modificado	Devengado	Pagado	
	1	2	3 = (1 + 2)	4	5	
Gasto Corriente	\$115,896,141.36	\$2,453,249.43	\$118,349,390.79	\$117,865,368.34	\$116,291,715.64	\$484,022.45
Gasto de Capital	\$0.00	\$344,838.40	\$344,838.40	\$344,838.40	\$344,838.40	\$0.00
Amortización de la Deuda y Disminución de Pasivos	\$0.00	\$0.00	\$0.00	\$0.00	\$0.00	\$0.00
Pensiones y Jubilaciones	\$0.00	\$0.00	\$0.00	\$0.00	\$0.00	\$0.00
Participaciones	\$0.00	\$0.00	\$0.00	\$0.00	\$0.00	\$0.00
<b>Total del Gasto</b>	<b>\$115,896,141.36</b>	<b>\$2,798,087.83</b>	<b>\$118,694,229.19</b>	<b>\$118,210,206.74</b>	<b>\$116,636,554.04</b>	<b>\$484,022.45</b>

Bajo protesta de decir verdad declaramos que los Estados Financieros y sus notas, son razonablemente correctos y son responsabilidad del emisor

ISAAC RAMÍREZ AYUSO

DIRECTOR DE ADMINISTRACIÓN Y FINANZAS

CECILIA GONZALEZ ORTIZ

JEFA DE DEPARTAMENTO DE PROGRAMACIÓN Y PRESUPUESTO

Ente Público: UNIVERSIDAD TECNOLÓGICA DE HUEJOTZINGO

Concepto	Egresos					Subejercicio 6 = (3 - 4)
	Aprobado	Ampliaciones/ (Reducciones)	Modificado	Devengado	Pagado	
	1	2	3 = (1 + 2)	4	5	
<b>Servicios Personales</b>	\$94,451,099.75	\$1,291,171.20	\$95,742,270.95	\$95,742,270.95	\$94,550,935.29	\$0.00
Remuneraciones al Personal de Carácter Permanente	\$42,816,121.35	-\$705,502.71	\$42,110,618.64	\$42,110,618.64	\$42,110,618.64	\$0.00
Remuneraciones al Personal de Carácter Transitorio	\$19,545,693.01	\$891,805.79	\$20,437,498.80	\$20,437,498.80	\$20,437,498.80	\$0.00
Remuneraciones Adicionales y Especiales	\$7,238,928.02	\$3,225,285.76	\$10,464,213.78	\$10,464,213.78	\$10,464,213.78	\$0.00
Seguridad Social	\$20,149,855.19	-\$4,247,699.51	\$15,902,155.68	\$15,902,155.68	\$14,713,653.88	\$0.00
Otras Prestaciones Sociales y Económicas	\$4,700,502.18	\$2,127,281.87	\$6,827,784.05	\$6,827,784.05	\$6,824,950.19	\$0.00
Previsiones	\$0.00	\$0.00	\$0.00	\$0.00	\$0.00	\$0.00
Pago de Estimulos a Servidores Públicos	\$0.00	\$0.00	\$0.00	\$0.00	\$0.00	\$0.00
<b>Materiales y Suministros</b>	\$2,384,771.00	\$2,259,759.78	\$4,644,530.78	\$4,644,530.78	\$4,644,530.78	\$0.00
Materiales de Administración, Emisión de Documentos y Artículos Oficiales	\$1,560,995.00	-\$59,254.46	\$1,501,740.54	\$1,501,740.54	\$1,501,740.54	\$0.00
Alimentos y Utensilios	\$34,000.00	\$232,327.38	\$266,327.38	\$266,327.38	\$266,327.38	\$0.00
Materias Primas y Materiales de Producción y Comercialización	\$0.00	\$0.00	\$0.00	\$0.00	\$0.00	\$0.00
Materiales y Artículos de Construcción y de Reparación	\$82,000.00	\$375,826.52	\$457,826.52	\$457,826.52	\$457,826.52	\$0.00
Productos Químicos, Farmacéuticos y de Laboratorio	\$98,290.00	-\$567,988.79	\$666,278.79	\$666,278.79	\$666,278.79	\$0.00
Combustibles, Lubricantes y Aditivos	\$500,000.00	\$25,488.51	\$525,488.51	\$525,488.51	\$525,488.51	\$0.00
Vestuario, Blancos, Prendas de Protección y Artículos Deportivos	\$74,486.00	-\$71,978.05	\$2,507.95	\$2,507.95	\$2,507.95	\$0.00
Materiales y Suministros Para Seguridad	\$0.00	\$0.00	\$0.00	\$0.00	\$0.00	\$0.00
Herramientas, Refacciones y Accesorios Menores	\$35,000.00	\$1,189,361.09	\$1,224,361.09	\$1,224,361.09	\$1,224,361.09	\$0.00
<b>Servicios Generales</b>	\$18,521,543.70	-\$647,687.39	\$17,873,856.31	\$17,389,833.86	\$17,007,516.82	\$484,022.45
Servicios Básicos	\$2,010,221.97	-\$313,090.51	\$1,697,131.46	\$1,697,131.46	\$1,697,131.46	\$0.00
Servicios de Arrendamiento	\$771,294.00	\$359,859.96	\$1,131,153.96	\$1,131,153.96	\$1,131,153.96	\$0.00
Servicios Profesionales, Científicos, Técnicos y Otros Servicios	\$3,378,750.07	\$41,148.10	\$3,419,898.17	\$3,418,888.17	\$3,418,888.17	\$1,010.00
Servicios Financieros, Bancarios y Comerciales	\$295,216.28	-\$214,775.85	\$80,440.43	\$80,300.02	\$80,300.02	\$140.41
Servicios de Instalación, Reparación, Mantenimiento y Conservación	\$4,796,875.00	\$1,726,305.21	\$6,523,180.21	\$6,523,180.21	\$6,523,180.21	\$0.00
Servicios de Comunicación Social y Publicidad.	\$95,000.00	-\$18,043.32	\$76,956.68	\$76,956.68	\$76,956.68	\$0.00
Servicios de Traslado y Viáticos	\$417,222.00	\$79,142.21	\$496,364.21	\$496,364.21	\$496,364.21	\$0.00
Servicios Oficiales	\$256,700.00	-\$113,461.35	\$143,238.65	\$143,238.65	\$143,238.65	\$0.00
Otros Servicios Generales	\$6,500,264.38	-\$2,194,771.84	\$4,305,492.54	\$3,822,620.50	\$3,440,303.46	\$482,872.04
<b>Transferencias, Asignaciones, Subsidios y Otras Ayudas</b>	\$538,726.91	-\$449,994.16	\$88,732.75	\$88,732.75	\$88,732.75	\$0.00
Transferencias Internas y Asignaciones al Sector Público	\$8,726.91	-\$0.91	\$8,726.00	\$8,726.00	\$8,726.00	\$0.00
Transferencias al Resto del Sector Público	\$0.00	\$0.00	\$0.00	\$0.00	\$0.00	\$0.00
Subsidios y Subvenciones	\$0.00	\$0.00	\$0.00	\$0.00	\$0.00	\$0.00
Ayudas Sociales	\$530,000.00	-\$449,993.25	\$80,006.75	\$80,006.75	\$80,006.75	\$0.00
Pensiones y Jubilaciones	\$0.00	\$0.00	\$0.00	\$0.00	\$0.00	\$0.00
Transferencias a Fideicomisos, Mandatos y Otros Análogos	\$0.00	\$0.00	\$0.00	\$0.00	\$0.00	\$0.00
Transferencias a la Seguridad Social	\$0.00	\$0.00	\$0.00	\$0.00	\$0.00	\$0.00
Donativos	\$0.00	\$0.00	\$0.00	\$0.00	\$0.00	\$0.00
Transferencias al Exterior	\$0.00	\$0.00	\$0.00	\$0.00	\$0.00	\$0.00
<b>Bienes Muebles, Inmuebles e Intangibles</b>	\$0.00	\$344,838.40	\$344,838.40	\$344,838.40	\$344,838.40	\$0.00
Mobiliario y Equipo de Administración	\$0.00	\$260,350.41	\$260,350.41	\$260,350.41	\$260,350.41	\$0.00

Concepto	Egresos					Subejercicio 6 = (3 - 4)
	Aprobado	Ampliaciones/ (Reducciones)	Modificado	Devengado	Pagado	
	1	2	3 = (1 + 2)	4	5	
Mobiliario y Equipo Educacional y Recreativo	\$0.00	\$0.00	\$0.00	\$0.00	\$0.00	\$0.00
Equipo e Instrumental Médico y de Laboratorio	\$0.00	\$33,292.00	\$33,292.00	\$33,292.00	\$33,292.00	\$0.00
Vehículos y Equipo de Transporte	\$0.00	\$0.00	\$0.00	\$0.00	\$0.00	\$0.00
Equipo de Defensa y Seguridad	\$0.00	\$0.00	\$0.00	\$0.00	\$0.00	\$0.00
Maquinaria, Otros Equipos y Herramientas	\$0.00	\$18,346.00	\$18,346.00	\$18,346.00	\$18,346.00	\$0.00
Activos Biológicos	\$0.00	\$0.00	\$0.00	\$0.00	\$0.00	\$0.00
Bienes Inmuebles	\$0.00	\$0.00	\$0.00	\$0.00	\$0.00	\$0.00
Activos Intangibles	\$0.00	\$32,849.99	\$32,849.99	\$32,849.99	\$32,849.99	\$0.00
<b>Inversión Pública</b>	<b>\$0.00</b>	<b>\$0.00</b>	<b>\$0.00</b>	<b>\$0.00</b>	<b>\$0.00</b>	<b>\$0.00</b>
Obra Pública en Bienes de Dominio Público	\$0.00	\$0.00	\$0.00	\$0.00	\$0.00	\$0.00
Obra Pública en Bienes Propios	\$0.00	\$0.00	\$0.00	\$0.00	\$0.00	\$0.00
Proyectos Productivos y Acciones de Fomento	\$0.00	\$0.00	\$0.00	\$0.00	\$0.00	\$0.00
<b>Inversiones Financieras y Otras Provisiones</b>	<b>\$0.00</b>	<b>\$0.00</b>	<b>\$0.00</b>	<b>\$0.00</b>	<b>\$0.00</b>	<b>\$0.00</b>
Inversiones Para el Fomento de Actividades Productivas.	\$0.00	\$0.00	\$0.00	\$0.00	\$0.00	\$0.00
Acciones y Participaciones de Capital	\$0.00	\$0.00	\$0.00	\$0.00	\$0.00	\$0.00
Compra de Títulos y Valores	\$0.00	\$0.00	\$0.00	\$0.00	\$0.00	\$0.00
Concesión de Préstamos	\$0.00	\$0.00	\$0.00	\$0.00	\$0.00	\$0.00
Inversiones en Fideicomisos, Mandatos y Otros Análogos	\$0.00	\$0.00	\$0.00	\$0.00	\$0.00	\$0.00
Otras Inversiones Financieras	\$0.00	\$0.00	\$0.00	\$0.00	\$0.00	\$0.00
Provisiones para Contingencias y Otras Erogaciones Especiales	\$0.00	\$0.00	\$0.00	\$0.00	\$0.00	\$0.00
<b>Participaciones y Aportaciones</b>	<b>\$0.00</b>	<b>\$0.00</b>	<b>\$0.00</b>	<b>\$0.00</b>	<b>\$0.00</b>	<b>\$0.00</b>
Participaciones	\$0.00	\$0.00	\$0.00	\$0.00	\$0.00	\$0.00
Aportaciones	\$0.00	\$0.00	\$0.00	\$0.00	\$0.00	\$0.00
Convenios	\$0.00	\$0.00	\$0.00	\$0.00	\$0.00	\$0.00
<b>Deuda Pública</b>	<b>\$0.00</b>	<b>\$0.00</b>	<b>\$0.00</b>	<b>\$0.00</b>	<b>\$0.00</b>	<b>\$0.00</b>
Amortización de la Deuda Pública	\$0.00	\$0.00	\$0.00	\$0.00	\$0.00	\$0.00
Intereses de la Deuda Pública	\$0.00	\$0.00	\$0.00	\$0.00	\$0.00	\$0.00
Comisiones de la Deuda Pública	\$0.00	\$0.00	\$0.00	\$0.00	\$0.00	\$0.00
Gastos de la Deuda Pública	\$0.00	\$0.00	\$0.00	\$0.00	\$0.00	\$0.00
Costo por Coberturas	\$0.00	\$0.00	\$0.00	\$0.00	\$0.00	\$0.00
Apoyos Financieros	\$0.00	\$0.00	\$0.00	\$0.00	\$0.00	\$0.00
Adeudos de Ejercicios Fiscales Anteriores (Adefas)	\$0.00	\$0.00	\$0.00	\$0.00	\$0.00	\$0.00
<b>Total del Gasto</b>	<b>\$115,896,141.36</b>	<b>\$2,798,087.83</b>	<b>\$118,694,229.19</b>	<b>\$118,210,206.74</b>	<b>\$116,636,554.04</b>	<b>\$484,022.45</b>

Bajo protesta de decir verdad declaramos que los Estados Financieros y sus notas, son razonablemente correctos y son responsabilidad del emisor



ISAAC RAMIREZ AYUSO

DIRECTOR DE ADMINISTRACIÓN Y FINANZAS



CECILIA GONZALEZ ORTIZ

JEFA DE DEPARTAMENTO DE PROGRAMACIÓN Y PRESUPUESTO

Cuenta Pública 2022  
Estado Analítico del Ejercicio del Presupuesto de Egresos.  
Clasificación Administrativa  
Del 1o. de Enero al 31 de Diciembre de 2022  
Cifras en Pesos

Ente Público: UNIVERSIDAD TECNOLÓGICA DE HUEJOTZINGO

Concepto	Egresos					Subejercicio
	Aprobado	Ampliaciones/ (Reducciones)	Modificado	Devengado	Pagado	
	1	2	3 = (1 + 2)	4	5	
UNIVERSIDAD TECNOLÓGICA DE HUEJOTZINGO	\$115,896,141.36	\$2,798,087.83	\$118,694,229.19	\$118,210,206.74	\$116,636,554.04	\$484,022.45
<b>Total del Gasto</b>	<b>\$115,896,141.36</b>	<b>\$2,798,087.83</b>	<b>\$118,694,229.19</b>	<b>\$118,210,206.74</b>	<b>\$116,636,554.04</b>	<b>\$484,022.45</b>

Bajo protesta de decir verdad declaramos que los Estados Financieros y sus notas, son razonablemente correctos y son responsabilidad del emisor



ISAAC RAMÍREZ AYUSO  
DIRECTOR DE ADMINISTRACIÓN Y FINANZAS



CECILIA GONZALEZ ORTIZ  
JEFA DE DEPARTAMENTO DE PROGRAMACIÓN Y PRESUPUESTO

Ente Público: UNIVERSIDAD TECNOLÓGICA DE HUEJOTZINGO

Concepto	Egresos					Subejercicio 6 = (3 - 4)
	Aprobado	Ampliaciones/ (Reducciones)	Modificado	Devengado	Pagado	
	1	2	3 = (1 + 2)	4	5	
<b>Gobierno</b>	\$0.00	\$0.00	\$0.00	\$0.00	\$0.00	\$0.00
Legislación	\$0.00	\$0.00	\$0.00	\$0.00	\$0.00	\$0.00
Justicia	\$0.00	\$0.00	\$0.00	\$0.00	\$0.00	\$0.00
Coordinación de la Política de Gobierno	\$0.00	\$0.00	\$0.00	\$0.00	\$0.00	\$0.00
Relaciones Exteriores	\$0.00	\$0.00	\$0.00	\$0.00	\$0.00	\$0.00
Asuntos Financieros y Hacendarios	\$0.00	\$0.00	\$0.00	\$0.00	\$0.00	\$0.00
Seguridad Nacional	\$0.00	\$0.00	\$0.00	\$0.00	\$0.00	\$0.00
Asuntos de Orden Público y de Seguridad Interior	\$0.00	\$0.00	\$0.00	\$0.00	\$0.00	\$0.00
Otros Servicios Generales	\$0.00	\$0.00	\$0.00	\$0.00	\$0.00	\$0.00
<b>Desarrollo Social</b>	\$115,896,141.36	\$2,798,087.83	\$118,694,229.19	\$118,210,206.74	\$116,636,554.04	\$484,022.45
Protección Ambiental	\$0.00	\$0.00	\$0.00	\$0.00	\$0.00	\$0.00
Vivienda y Servicios a la Comunidad	\$0.00	\$0.00	\$0.00	\$0.00	\$0.00	\$0.00
Salud	\$0.00	\$0.00	\$0.00	\$0.00	\$0.00	\$0.00
Recreación, Cultura y Otras Manifestaciones Sociales	\$0.00	\$0.00	\$0.00	\$0.00	\$0.00	\$0.00
Educación	\$115,896,141.36	\$2,798,087.83	\$118,694,229.19	\$118,210,206.74	\$116,636,554.04	\$484,022.45
Protección Social	\$0.00	\$0.00	\$0.00	\$0.00	\$0.00	\$0.00
Otros Asuntos Sociales	\$0.00	\$0.00	\$0.00	\$0.00	\$0.00	\$0.00
<b>Desarrollo Económico</b>	\$0.00	\$0.00	\$0.00	\$0.00	\$0.00	\$0.00
Asuntos Económicos, Comerciales y Laborales en General	\$0.00	\$0.00	\$0.00	\$0.00	\$0.00	\$0.00
Agropecuaria, Silvicultura, Pesca y Caza	\$0.00	\$0.00	\$0.00	\$0.00	\$0.00	\$0.00
Combustibles y Energía	\$0.00	\$0.00	\$0.00	\$0.00	\$0.00	\$0.00
Minería, Manufacturas y Construcción	\$0.00	\$0.00	\$0.00	\$0.00	\$0.00	\$0.00
Transporte	\$0.00	\$0.00	\$0.00	\$0.00	\$0.00	\$0.00
Comunicaciones	\$0.00	\$0.00	\$0.00	\$0.00	\$0.00	\$0.00
Turismo	\$0.00	\$0.00	\$0.00	\$0.00	\$0.00	\$0.00
Ciencia, Tecnología e Innovación	\$0.00	\$0.00	\$0.00	\$0.00	\$0.00	\$0.00
Otras Industrias y Otros Asuntos Económicos	\$0.00	\$0.00	\$0.00	\$0.00	\$0.00	\$0.00
<b>Otras no Clasificadas en Funciones Anteriores</b>	\$0.00	\$0.00	\$0.00	\$0.00	\$0.00	\$0.00
Transacciones de la Deuda Pública / Costo Financiero de la Deuda	\$0.00	\$0.00	\$0.00	\$0.00	\$0.00	\$0.00
Transferencias, Participaciones y Aportaciones entre Diferentes Niveles y Ordenes de Gobierno	\$0.00	\$0.00	\$0.00	\$0.00	\$0.00	\$0.00
Saneamiento del Sistema Financiero	\$0.00	\$0.00	\$0.00	\$0.00	\$0.00	\$0.00
Adeudos de Ejercicios Fiscales Anteriores	\$0.00	\$0.00	\$0.00	\$0.00	\$0.00	\$0.00
<b>Total del Gasto</b>	\$115,896,141.36	\$2,798,087.83	\$118,694,229.19	\$118,210,206.74	\$116,636,554.04	\$484,022.45

---

Bajo protesta de decir verdad declaramos que los Estados Financieros y sus notas, son razonablemente correctos y son responsabilidad del emisor



---

ISAAC RAMÍREZ AYUSO

DIRECTOR DE ADMINISTRACIÓN Y FINANZAS



---

CECILIA GONZALEZ ORTIZ

JEFA DE DEPARTAMENTO DE PROGRAMACIÓN Y  
PRESUPUESTO



Ente Público: UNIVERSIDAD TECNOLÓGICA DE HUEJOTZINGO

Identificación de Crédito o Instrumento	Contratación/Colocación	Amortización	Endeudamiento Neto
	A	B	C = A - B
<b>Créditos Bancarios</b>			
Total Créditos Bancarios	\$0.00	\$0.00	\$0.00
<b>Otros Instrumentos de Deuda</b>			
Total Otros Instrumentos de Deuda	\$0.00	\$0.00	\$0.00
<b>TOTAL</b>	<b>\$0.00</b>	<b>\$0.00</b>	<b>\$0.00</b>

Bajo protesta de decir verdad declaramos que los Estados Financieros y sus notas, son razonablemente correctos y son responsabilidad del emisor

  
 \_\_\_\_\_  
 ISAAC RAMIREZ AYUSO

DIRECTOR DE ADMINISTRACIÓN Y FINANZAS

  
 \_\_\_\_\_  
 CECILIA GONZALEZ ORTIZ

JEFA DE DEPARTAMENTO DE PROGRAMACIÓN Y PRESUPUESTO

Ente Público: UNIVERSIDAD TECNOLÓGICA DE HUEJOTZINGO

Identificación de Crédito o Instrumento	Devengado	Pagado
<b>Créditos Bancarios</b>		
Descripción	\$0.00	\$0.00
<b>Total Créditos Bancarios</b>	<b>\$0.00</b>	<b>\$0.00</b>
<b>Otros Instrumentos de Deuda</b>		
<b>Total Otros Instrumentos de Deuda</b>	<b>\$0.00</b>	<b>\$0.00</b>
<b>TOTAL</b>	<b>\$0.00</b>	<b>\$0.00</b>

Bajo protesta de decir verdad declaramos que los Estados Financieros y sus notas, son razonablemente correctos y son responsabilidad del emisor

  
 \_\_\_\_\_  
 ISAAC RAMIREZ AYUSO

DIRECTOR DE ADMINISTRACIÓN Y FINANZAS

  
 \_\_\_\_\_  
 CECILIA GONZALEZ ORTIZ

JEFA DE DEPARTAMENTO DE PROGRAMACIÓN Y PRESUPUESTO

Ente Público: UNIVERSIDAD TECNOLÓGICA DE HUEJOTZINGO

Rubro de Ingresos	Ingreso					Diferencia
	Estimado	Ampliaciones y Reducciones	Modificado	Devengado	Recaudado	
	1	2	3 = (1 + 2)	4	5	
			6 = (5 - 1)			
Impuestos	\$0.00	\$0.00	\$0.00	\$0.00	\$0.00	\$0.00
Cuotas y Aportaciones de Seguridad Social	\$0.00	\$0.00	\$0.00	\$0.00	\$0.00	\$0.00
Contribuciones de Mejoras	\$0.00	\$0.00	\$0.00	\$0.00	\$0.00	\$0.00
Derechos	\$0.00	\$0.00	\$0.00	\$0.00	\$0.00	\$0.00
<b>Productos</b>	<b>\$0.00</b>	<b>\$33,902.00</b>	<b>\$33,902.00</b>	<b>\$33,902.00</b>	<b>\$33,902.00</b>	<b>\$33,902.00</b>
<b>Aprovechamientos</b>	<b>\$0.00</b>	<b>\$0.00</b>	<b>\$0.00</b>	<b>\$0.00</b>	<b>\$0.00</b>	<b>\$0.00</b>
Ingresos por Ventas de Bienes, Prestación de Servicios y Otros Ingresos	\$5,480,895.00	-\$2,445,365.17	\$3,035,529.83	\$3,035,529.83	\$3,035,529.83	-\$2,445,365.17
Participaciones, Aportaciones, Convenios, Incentivos Derivados de la Colaboración Fiscal y Fondos Distintos de Aportaciones	\$0.00	\$300,000.00	\$300,000.00	\$300,000.00	\$300,000.00	\$300,000.00
Transferencias, Asignaciones, Subsidios y Subvenciones, y Pensiones y Jubilaciones	\$110,415,246.36	\$3,328,945.64	\$113,744,192.00	\$113,744,192.00	\$113,744,192.00	\$3,328,945.64
Ingresos Derivados de Financiamientos	\$0.00	\$0.00	\$0.00	\$0.00	\$0.00	\$0.00
<b>Total</b>	<b>\$115,896,141.36</b>	<b>\$1,217,482.47</b>	<b>\$117,113,623.83</b>	<b>\$117,113,623.83</b>	<b>\$117,113,623.83</b>	<b>\$1,217,482.47</b>
					Ingresos excedentes <sup>1</sup>	

Estado Analítico de Ingresos Por Fuente de Financiamiento	Ingreso					Diferencia
	Estimado	Ampliaciones y Reducciones	Modificado	Devengado	Recaudado	
	1	2	3 = (1 + 2)	4	5	
<b>Ingresos del Poder Ejecutivo Federal o Estatal y de los Municipios</b>	\$0.00	\$300,000.00	\$300,000.00	\$300,000.00	\$300,000.00	\$300,000.00
Impuestos	\$0.00	\$0.00	\$0.00	\$0.00	\$0.00	\$0.00
Cuotas y Aportaciones de Seguridad Social	\$0.00	\$0.00	\$0.00	\$0.00	\$0.00	\$0.00
Contribuciones de Mejoras	\$0.00	\$0.00	\$0.00	\$0.00	\$0.00	\$0.00
Derechos	\$0.00	\$0.00	\$0.00	\$0.00	\$0.00	\$0.00
<b>Productos<sup>1</sup></b>	\$0.00	\$0.00	\$0.00	\$0.00	\$0.00	\$0.00
<b>Aprovechamientos<sup>2</sup></b>	\$0.00	\$0.00	\$0.00	\$0.00	\$0.00	\$0.00
Participaciones, Aportaciones, Convenios, Incentivos derivados de la Colaboración Fiscal y Fondos distintos de Aportaciones	\$0.00	\$300,000.00	\$300,000.00	\$300,000.00	\$300,000.00	\$300,000.00
Transferencias, Asignaciones, Subsidios y Subvenciones, y Pensiones y Jubilaciones	\$0.00	\$0.00	\$0.00	\$0.00	\$0.00	\$0.00
<b>Ingresos de los Entes Públicos de los Poderes Legislativo y Judicial, de los Órganos Autónomos y del Sector Paraestatal o Paramunicipal, así como de las Empresas Productivas del Estado</b>	\$115,896,141.36	\$917,482.47	\$116,813,623.83	\$116,813,623.83	\$116,813,623.83	\$917,482.47
Cuotas y Aportaciones de Seguridad Social	\$0.00	\$0.00	\$0.00	\$0.00	\$0.00	\$0.00
<b>Productos<sup>1</sup></b>	\$0.00	\$33,902.00	\$33,902.00	\$33,902.00	\$33,902.00	\$33,902.00
Ingresos por Ventas de Bienes, Prestación de Servicios y otros Ingresos <sup>3</sup>	\$5,480,895.00	-\$2,445,365.17	\$3,035,529.83	\$3,035,529.83	\$3,035,529.83	-\$2,445,365.17
Transferencias, Asignaciones, Subsidios y Subvenciones, y Pensiones y Jubilaciones	\$110,415,246.36	\$3,328,945.64	\$113,744,192.00	\$113,744,192.00	\$113,744,192.00	\$3,328,945.64
<b>Ingresos derivados de financiamiento</b>	\$0.00	\$0.00	\$0.00	\$0.00	\$0.00	\$0.00
Ingresos Derivados de Financiamientos	\$0.00	\$0.00	\$0.00	\$0.00	\$0.00	\$0.00
<b>Total</b>	\$115,896,141.36	\$1,217,482.47	\$117,113,623.83	\$117,113,623.83	\$117,113,623.83	\$1,217,482.47
					<b>Ingresos excedentes<sup>1</sup></b>	

1 Incluye intereses que generan las cuentas bancarias de los entes públicos en productos.

2 Incluye donativos en efectivo del Poder Ejecutivo, entre otros aprovechamientos.


3 Se refiere a los ingresos propios obtenidos por los Poderes Legislativo y Judicial, los Órganos Autónomos y las entidades de la administración pública paraestatal y paramunicipal, por sus actividades diversas no inherentes a su operación que generan recursos y que no sean ingresos por venta de bienes o prestación de servicios, tales como donativos en efectivo, entre otros.

Bajo protesta de decir verdad declaramos que los Estados Financieros y sus notas, son razonablemente correctos y son responsabilidad del emisor



ISAAC RAMÍREZ AYUSO

DIRECTOR DE ADMINISTRACIÓN Y FINANZAS



CECILIA GONZALEZ ORTIZ

JEFA DE DEPARTAMENTO DE PROGRAMACIÓN Y PRESUPUESTO


Ente Público: UNIVERSIDAD TECNOLÓGICA DE HUEJOTZINGO


Concepto	Estimado/Aprobado	Devengado	Recaudado/Pagado
<b>I. Ingresos Presupuestarios</b>	\$115,896,141.36	\$117,113,623.83	\$117,113,623.83
1. Ingresos del Gobierno de la Entidad Federativa	\$0.00	\$0.00	\$0.00
2. Ingresos del Sector Paraestatal	\$115,896,141.36	\$117,113,623.83	\$117,113,623.83
<b>II. Egresos Presupuestarios</b>	\$115,896,141.36	\$118,210,206.74	\$116,636,554.04
3. Egresos del Gobierno de la Entidad Federativa	\$0.00	\$0.00	\$0.00
4. Egresos del Sector Paraestatal	\$115,896,141.36	\$118,210,206.74	\$116,636,554.04
<b>III. Balance Presupuestario (Superávit o Déficit) (III = I - II)</b>	\$0.00	-\$1,096,582.91	\$477,069.79

Concepto	Estimado/Aprobado	Devengado	Recaudado/Pagado
<b>III. Balance presupuestario (Superávit o Déficit)</b>	\$0.00	-\$1,096,582.91	\$477,069.79
<b>IV. Intereses, Comisiones y Gastos de la Deuda</b>	\$0.00	\$0.00	\$0.00
<b>V. Balance Primario (Superávit o Déficit) (V= III + IV)</b>	\$0.00	-\$1,096,582.91	\$477,069.79

Concepto	Estimado/Aprobado	Devengado	Recaudado/Pagado
<b>A. Financiamiento</b>	\$0.00	\$0.00	\$0.00
<b>B. Amortización de la deuda</b>	\$0.00	\$0.00	\$0.00
<b>C. Financiamiento Neto</b>	\$0.00	\$0.00	\$0.00

Bajo protesta de decir verdad declaramos que los Estados Financieros y sus notas, son razonablemente correctos y son responsabilidad del emisor

  
 \_\_\_\_\_  
 ISAAC RAMIREZ AYUSO  
 DIRECTOR DE ADMINISTRACIÓN Y FINANZAS

  
 \_\_\_\_\_  
 CECILIA GONZALEZ ORTIZ  
 JEFA DE DEPARTAMENTO DE PROGRAMACIÓN Y  
 PRESUPUESTO

Cifras en Pesos

Ente Público: UNIVERSIDAD TECNOLÓGICA DE HUEJOTZINGO

Concepto	Egresos					Subejercicio
	Aprobado	Ampliaciones/ (Reducciones)	Modificado	Devengado	Pagado	
	1	2	3 = (1 + 2)	4	5	
<b>Programas</b>	\$115,896,141.36	\$2,798,087.83	\$118,694,229.19	\$118,210,206.74	\$116,636,554.04	\$484,022.45
Subsidios: Sector Social y Privado o Entidades Federativas y Municipios	\$0.00	\$0.00	\$0.00	\$0.00	\$0.00	\$0.00
Sujetos a Reglas de Operación	\$0.00	\$0.00	\$0.00	\$0.00	\$0.00	\$0.00
Otros Subsidios	\$0.00	\$0.00	\$0.00	\$0.00	\$0.00	\$0.00
<b>Desempeño de las Funciones</b>	\$115,896,141.36	\$2,798,087.83	\$118,694,229.19	\$118,210,206.74	\$116,636,554.04	\$484,022.45
Prestación de Servicios Públicos	\$115,896,141.36	\$2,798,087.83	\$118,694,229.19	\$118,210,206.74	\$116,636,554.04	\$484,022.45
Provisión de Bienes Públicos	\$0.00	\$0.00	\$0.00	\$0.00	\$0.00	\$0.00
Planeación, Seguimiento y Evaluación de Políticas Públicas	\$0.00	\$0.00	\$0.00	\$0.00	\$0.00	\$0.00
Promoción y Fomento	\$0.00	\$0.00	\$0.00	\$0.00	\$0.00	\$0.00
Regulación y Supervisión	\$0.00	\$0.00	\$0.00	\$0.00	\$0.00	\$0.00
Funciones de las Fuerzas Armadas (Únicamente Gobierno Federal)	\$0.00	\$0.00	\$0.00	\$0.00	\$0.00	\$0.00
Específicos	\$0.00	\$0.00	\$0.00	\$0.00	\$0.00	\$0.00
Proyectos de Inversión	\$0.00	\$0.00	\$0.00	\$0.00	\$0.00	\$0.00
<b>Administrativos y de Apoyo</b>	\$0.00	\$0.00	\$0.00	\$0.00	\$0.00	\$0.00
Apoyo al Proceso Presupuestario y para Mejorar la Eficiencia Institucional	\$0.00	\$0.00	\$0.00	\$0.00	\$0.00	\$0.00
Apoyo a la Función Pública y al Mejoramiento de la Gestión	\$0.00	\$0.00	\$0.00	\$0.00	\$0.00	\$0.00
Operaciones Ajenas	\$0.00	\$0.00	\$0.00	\$0.00	\$0.00	\$0.00
<b>Compromisos</b>	\$0.00	\$0.00	\$0.00	\$0.00	\$0.00	\$0.00
Obligaciones de cumplimiento de Resolución Jurisdiccional	\$0.00	\$0.00	\$0.00	\$0.00	\$0.00	\$0.00
Desastres Naturales	\$0.00	\$0.00	\$0.00	\$0.00	\$0.00	\$0.00
<b>Obligaciones</b>	\$0.00	\$0.00	\$0.00	\$0.00	\$0.00	\$0.00
Pensiones y Jubilaciones	\$0.00	\$0.00	\$0.00	\$0.00	\$0.00	\$0.00
Aportaciones a la Seguridad Social	\$0.00	\$0.00	\$0.00	\$0.00	\$0.00	\$0.00
Aportaciones a Fondos de Estabilización	\$0.00	\$0.00	\$0.00	\$0.00	\$0.00	\$0.00
Aportaciones a Fondos de Inversión y Reestructura de Pensiones	\$0.00	\$0.00	\$0.00	\$0.00	\$0.00	\$0.00
<b>Programas de Gasto Federalizado (Gobierno Federal)</b>	\$0.00	\$0.00	\$0.00	\$0.00	\$0.00	\$0.00
Gasto Federalizado	\$0.00	\$0.00	\$0.00	\$0.00	\$0.00	\$0.00
<b>Participaciones a entidades federativas y municipios</b>	\$0.00	\$0.00	\$0.00	\$0.00	\$0.00	\$0.00
Costo financiero, deuda o apoyos a deudores y ahorradores de la banca	\$0.00	\$0.00	\$0.00	\$0.00	\$0.00	\$0.00
Adeudo de ejercicios fiscales anteriores	\$0.00	\$0.00	\$0.00	\$0.00	\$0.00	\$0.00
<b>Total del Gasto</b>	\$115,896,141.36	\$2,798,087.83	\$118,694,229.19	\$118,210,206.74	\$116,636,554.04	\$484,022.45

Bajo protesta de decir verdad declaramos que los Estados Financieros y sus notas, son razonablemente correctos y son responsabilidad del emisor

ISAAC RAMIREZ AYUSO

DIRECTOR DE ADMINISTRACIÓN Y FINANZAS

CECILIA GONZALEZ ORTIZ

JEFA DE DEPARTAMENTO DE PROGRAMACIÓN Y PRESUPUESTO



Ente Público: UNIVERSIDAD TECNOLÓGICA DE HUEJOTZINGO

## SIN INFORMACIÓN QUE PRESENTAR



---

ISAAC RAMÍREZ AYUSO

DIRECTOR DE ADMINISTRACIÓN Y FINANZAS



---

CECILIA GONZALEZ ORTIZ

JEFA DE DEPARTAMENTO DE PROGRAMACIÓN Y  
PRESUPUESTO



Ente Público: UNIVERSIDAD TECNOLÓGICA DE HUEJOTZINGO

Código	Descripción del Bien Mueble	Valor en libros
5291500580	MESA BINARIA 120 X 40	\$382.20
5291500581	MESA BINARIA 120 X 40	\$382.20
5291500582	MESA BINARIA 120 X 40	\$382.20
5291500583	MESA BINARIA 120 X 40	\$382.20
5291500584	MESA BINARIA 120 X 40	\$382.20
5291500585	MESA BINARIA 120 X 40	\$382.20
5291500586	MESA BINARIA 120 X 40	\$382.20
5291500587	MESA BINARIA 120 X 40	\$382.20
5291500588	MESA BINARIA 120 X 40	\$382.20
5291500589	MESA BINARIA 120 X 40	\$382.20
5291500590	MESA BINARIA 120 X 40	\$382.20
5291500591	MESA BINARIA 120 X 40	\$382.20
5291500592	MESA BINARIA 120 X 40	\$382.20
5291500593	MESA BINARIA 120 X 40	\$382.20
5291500594	MESA BINARIA 120 X 40	\$382.20
5291500595	MESA BINARIA 120 X 40	\$382.20
5291500596	MESA BINARIA 120 X 40	\$382.20
5291500597	MESA BINARIA 120 X 40	\$382.20
5291500598	MESA BINARIA 120 X 40	\$382.20
5291500599	MESA BINARIA 120 X 40	\$382.20
5291500601	MESA BINARIA 120 X 40	\$382.20
5291500602	MESA BINARIA 120 X 40	\$382.20
5291500603	MESA BINARIA 120 X 40	\$382.20
5291500604	MESA BINARIA 120 X 40	\$382.20
5291500605	MESA BINARIA 120 X 40	\$382.20
5291500606	MESA BINARIA 120 X 40	\$382.20
5291500607	MESA BINARIA 120 X 40	\$382.20
5291500608	MESA BINARIA 120 X 40	\$382.20
5291500609	MESA BINARIA 120 X 40	\$382.20
5291500610	MESA BINARIA 120 X 40	\$382.20
5291500611	MESA BINARIA 120 X 40	\$382.20
5291500612	MESA BINARIA 120 X 40	\$382.20
5291500613	MESA BINARIA 120 X 40	\$382.20
5291500614	MESA BINARIA 120 X 40	\$382.20
5291500615	MESA BINARIA 120 X 40	\$382.20
5291500616	MESA BINARIA 120 X 40	\$382.20
5291500617	MESA BINARIA 120 X 40	\$382.20
5291500618	MESA BINARIA 120 X 40	\$382.20
5291500619	MESA BINARIA 120 X 40	\$382.20
5291500620	MESA BINARIA 120 X 40	\$382.20
5291500621	MESA BINARIA 120 X 40	\$382.20
5291500622	MESA BINARIA 120 X 40	\$382.20
5291500623	MESA BINARIA 120 X 40	\$382.20
5291500624	MESA BINARIA 120 X 40	\$382.20
5291500625	MESA BINARIA 120 X 40	\$382.20
5291500626	MESA BINARIA 120 X 40	\$382.20
5291500627	MESA BINARIA 120 X 40	\$382.20
5291500628	MESA BINARIA 120 X 40	\$382.20
5291500629	MESA BINARIA 120 X 40	\$382.20
5291500630	MESA BINARIA 120 X 40	\$382.20
5291500631	MESA BINARIA 120 X 40	\$382.20
5291500632	MESA BINARIA 120 X 40	\$382.20
5291500633	MESA BINARIA 120 X 40	\$382.20

**Cuenta Pública 2022**  
**Relación de bienes muebles que componen el patrimonio**  
**Del 1o. de Enero al 31 de Diciembre de 2022**  
**Cifras en Pesos**


Código	Descripción del Bien Mueble	Valor en libros
5291700116	MONITOR	\$3,200.00
5291700117	MONITOR	\$3,200.00
5291700118	MONITOR	\$3,200.00
5291700119	MONITOR	\$3,200.00
5291700120	MONITOR	\$3,200.00
5291700121	MONITOR	\$3,200.00
5291700122	MONITOR	\$3,200.00
5291700123	MONITOR	\$3,200.00
5291700124	MONITOR	\$3,200.00
5291700125	MONITOR	\$3,200.00
5291700126	MONITOR	\$3,200.00
5291700127	MONITOR	\$3,200.00
5291700128	MONITOR	\$3,200.00



---

ISAAC RAMIREZ AYUSO

DIRECTOR DE ADMINISTRACIÓN Y FINANZAS



---

LUCIA STEPHANIE SILVA HERNÁNDEZ

JEFA DE DEPARTAMENTO DE RECURSOS FINANCIEROS  
Y CONTABILIDAD

Ente Público: UNIVERSIDAD TECNOLÓGICA DE HUEJOTZINGO

Código	Descripción del Bien Inmueble	Valor en libros
1233	LABORATORIO PESADO N	\$5,953,500.00
1233	LABORATORIO PESADO L	\$5,173,775.82
1233	LABORATORIO PESADO D	\$6,278,103.35
1233	LABORATORIO PESADO H	\$11,576,509.84
1233	EDIFICIO DE DOCENCIA M	\$10,881,693.26
1233	EDIFICIO DE DOCENCIA K	\$13,223,486.34
1233	EDIFICIO DE DOCENCIA E	\$12,166,870.30
1233	EDIFICIO DE DOCENCIA G	\$15,975,583.10
1233	EDIFICIO DE RECTORIA A	\$5,917,492.26
1233	EDIFICIO DE BIBLIOTECA B	\$4,573,326.70
1233	EDIFICIO DE VINCULACIÓN O	\$12,661,488.68
1233	EDIFICIO DE CAFETERIA F	\$5,086,033.15
1233	CONSULTORIO MEDICO C	\$670,975.47
1233	CANCHA DE FUTBOL RAPIDO	\$1,907,429.95
1233	CONSTRUCCIÓN DE VELARIAS	\$403,221.71
1233	CARCAMO DE BOMBEO 15 MTRS. CUBICOS	\$349,841.07
1233	CARCAMO DE BOMBEO E.D.	\$693,972.28
1233	ESTACIONAMIENTO PRINCIPAL	\$1,351,466.52
1233	ESTACIONAMIENTO SECUNDARIO	\$2,932,380.01
1233	BARDA PERIMETRAL PRINCIPAL	\$668,533.73
1233	BARDA PERIMETRAL	\$417,867.60
1233	ANDADOR Y GUARNICIÓN E AL G	\$337,268.93
1233	CONSTRUCCION DE ANDADOR	\$138,037.95
1233	GIMNASIO AL AIRE LIBRE	\$1,455,765.86

  
 \_\_\_\_\_  
 ISAAC RAMÍREZ AYUSO

DIRECTOR DE ADMINISTRACIÓN Y FINANZAS

  
 \_\_\_\_\_  
 LUCIA STEPHANIE SILVA HERNÁNDEZ

JEFA DE DEPARTAMENTO DE RECURSOS FINANCIEROS Y CONTABILIDAD

Ente Público: UNIVERSIDAD TECNOLÓGICA DE HUEJOTZINGO

Fondo, Programa o Convenio	Datos de la Cuenta Bancaria	
	Institución Bancaria	Número de Cuenta
SUBSIDIO ORDINARIO FEDERAL 2022	BBVA BANCOMER	0118069018
SUBSIDIO ORDINARIO ESTATAL 2022	BBVA BANCOMER	0118068860
CAPTACIÓN DE DERECHOS 2022	BBVA BANCOMER	0118069204
INGRESOS PROPIOS 2022	BBVA BANCOMER	0118069220
ECONOMÍAS DE INGRESOS PROPIOS 2021	BBVA BANCOMER	0118069867
CONCYTEP 2022	BBVA BANCOMER	0119193731
REMANANTES DE CAPTACION DE DERCHOS 2021	BBVA BANCOMER	0118339767
PRODEP 2019	BBVA BANCOMER	0114146395



ISAAC RAMÍREZ AYUSO

DIRECTOR DE ADMINISTRACIÓN Y FINANZAS



LUCIA STEPHANIE SILVA HERNÁNDEZ

JEFA DE DEPARTAMENTO DE RECURSOS FINANCIEROS  
Y CONTABILIDAD

Ente Público: UNIVERSIDAD TECNOLÓGICA DE HUEJOTZINGO

## SIN INFORMACIÓN QUE PRESENTAR

  
\_\_\_\_\_  
ISAAC RAMÍREZ AYUSO

DIRECTOR DE ADMINISTRACIÓN Y FINANZAS

  
\_\_\_\_\_  
LUCIA STEPHANIE SILVA HERNÁNDEZ

JEFA DE DEPARTAMENTO DE RECURSOS FINANCIEROS  
Y CONTABILIDAD



Gobierno de Puebla  
Estado Libre y Soberano

Cuenta Pública 2022

F1 Estado de Situación Financiera Detallado - LDF  
 Al 31 de Diciembre de 2021 y al 31 de Diciembre de 2022  
 Cifras en Pesos



Universidad Tecnológica de HUEJUTZINGO

Ente Público:

UNIVERSIDAD TECNOLÓGICA DE HUEJUTZINGO

Concepto (c)	2022	31 de diciembre de 2021	Concepto (c)	2022	31 de diciembre de 2021
<b>ACTIVO</b>			<b>PASIVO</b>		
<b>Activo Circulante</b>			<b>Activo Circulante</b>		
<b>a. Efectivo y Equivalentes (a=a1+a2+a3+a4+a5+a6+a7)</b>	\$3,784,532.82	\$5,476,016.64	<b>a. Cuentas por Pagar a Corto Plazo (a=a1+a2+a3+a4+a5+a6+a7+a8+a9)</b>	\$3,286,063.19	\$3,880,775.42
a1) Efectivo	\$0.00	\$0.00	a1) Servicios Personales por Pagar a Corto Plazo	\$1,191,335.66	\$1,166,289.53
a2) Bancos/Tesorería	\$3,784,532.82	\$5,476,016.64	a2) Proveedores por Pagar a Corto Plazo	\$0.00	\$0.00
a3) Bancos/Dependencias y Otros	\$0.00	\$0.00	a3) Contratistas por Obras Públicas por Pagar a Corto Plazo	\$0.00	\$0.00
a4) Inversiones Temporales (Hasta 3 meses)	\$0.00	\$0.00	a4) Participaciones y Aportaciones por Pagar a Corto Plazo	\$0.00	\$0.00
a5) Fondos con Afectación Específica	\$0.00	\$0.00	a5) Transferencias Otorgadas por Pagar a Corto Plazo	\$0.00	\$0.00
a6) Depósitos de Fondos de Terceros en Garantía y/o Administración	\$0.00	\$0.00	a6) Intereses, Comisiones y Otros Gastos de la Deuda Pública por Pagar a Corto Plazo	\$0.00	\$0.00
a7) Otros Efectivos y Equivalentes	\$0.00	\$0.00	a7) Retenciones y Contribuciones por Pagar a Corto Plazo	\$2,094,727.53	\$2,712,505.89
<b>b. Derechos a Recibir Efectivo o Equivalentes (b=b1+b2+b3+b4+b5+b6+b7)</b>	\$344.01	\$155.33	a8) Devoluciones de la Ley de Ingresos por Pagar a Corto Plazo	\$0.00	\$0.00
b1) Inversiones Financieras de Corto Plazo	\$0.00	\$0.00	a9) Otras Cuentas por Pagar a Corto Plazo	\$0.00	\$0.00
b2) Cuentas por Cobrar a Corto Plazo	\$0.00	\$0.00	<b>b. Documentos por Pagar a Corto Plazo (b=b1+b2+b3)</b>	\$0.00	\$0.00
b3) Deudores Diversos por Cobrar a Corto Plazo	\$344.01	\$155.33	b1) Documentos Comerciales por Pagar a Corto Plazo	\$0.00	\$0.00
b4) Ingresos por Recuperar a Corto Plazo	\$0.00	\$0.00	b2) Documentos con Contratistas por Obras Públicas por Pagar a Corto Plazo	\$0.00	\$0.00
b5) Deudores por Anticipos de la Tesorería a Corto Plazo	\$0.00	\$0.00	b3) Otros Documentos por Pagar a Corto Plazo	\$0.00	\$0.00
b6) Préstamos Otorgados a Corto Plazo	\$0.00	\$0.00	<b>c. Porción a Corto Plazo de la Deuda Pública a Largo Plazo (c=c1+c2)</b>	\$0.00	\$0.00
b7) Otros Derechos a Recibir Efectivo o Equivalentes a Corto Plazo	\$0.00	\$0.00	c1) Porción a Corto Plazo de la Deuda Pública	\$0.00	\$0.00
<b>c. Derechos a Recibir Bienes o Servicios (c=c1+c2+c3+c4+c5)</b>	\$0.00	\$0.00	c2) Porción a Corto Plazo de Arrendamiento Financiero	\$0.00	\$0.00
c1) Anticipo a Proveedores por Adquisición de Bienes y Prestación de Servicios a Corto Plazo	\$0.00	\$0.00	<b>d. Títulos y Valores a Corto Plazo</b>	\$0.00	\$0.00
c2) Anticipo a Proveedores por Adquisición de Bienes Inmuebles y Muebles a Corto Plazo	\$0.00	\$0.00	<b>e. Pasivos Diferidos a Corto Plazo (e=e1+e2+e3)</b>	\$0.00	\$0.00
c3) Anticipo a Proveedores por Adquisición de Bienes Intangibles a Corto Plazo	\$0.00	\$0.00	e1) Ingresos Cobrados por Adelantado a Corto Plazo	\$0.00	\$0.00
c4) Anticipo a Contratistas por Obras Públicas a Corto Plazo	\$0.00	\$0.00	e2) Intereses Cobrados por Adelantado a Corto Plazo	\$0.00	\$0.00
c5) Otros Derechos a Recibir Bienes o Servicios a Corto Plazo	\$0.00	\$0.00	e3) Otros Pasivos Diferidos a Corto Plazo	\$0.00	\$0.00
<b>d. Inventarios (d=d1+d2+d3+d4+d5)</b>	\$0.00	\$0.00	<b>f. Fondos y Bienes de Terceros en Garantía y/o Administración a Corto Plazo (f=f1+f2+f3+f4+f5+f6)</b>	\$0.00	\$0.00
d1) Inventario de Mercancías para Venta	\$0.00	\$0.00	f1) Fondos en Garantía a Corto Plazo	\$0.00	\$0.00
d2) Inventario de Mercancías Terminadas	\$0.00	\$0.00	f2) Fondos en Administración a Corto Plazo	\$0.00	\$0.00
d3) Inventario de Mercancías en Proceso de Elaboración	\$0.00	\$0.00	f3) Fondos Contingentes a Corto Plazo	\$0.00	\$0.00
d4) Inventario de Materias Primas, Materiales y Suministros para Producción	\$0.00	\$0.00	f4) Fondos de Fideicomisos, Mandatos y Contratos Análogos a Corto Plazo	\$0.00	\$0.00



F1 Estado de Situación Financiera Detallado - LDF  
Al 31 de Diciembre de 2021 y al 31 de Diciembre de 2022  
Cifras en Pesos



Concepto (c)	2022	31 de diciembre de 2021	Concepto (c)	2022	31 de diciembre de 2021
d5) Bienes en Tránsito	\$0.00	\$0.00	15) Otros Fondos de Terceros en Garantía y/o Administración a Corto Plazo	\$0.00	\$0.00
e. Almacenes	\$0.00	\$0.00	16) Valores y Bienes en Garantía a Corto Plazo	\$0.00	\$0.00
f. Estimación por Pérdida o Deterioro de Activos Circulantes (f=f1+f2)	\$0.00	\$0.00	g. Provisiones a Corto Plazo (g=g1+g2+g3)	\$0.00	\$0.00
f1) Estimaciones para Cuentas incobrables por Derechos a Recibir Efectivo o Equivalentes	\$0.00	\$0.00	g1) Provisión para Demandas y Juicios a Corto Plazo	\$0.00	\$0.00
f2) Estimación por Deterioro de Inventarios	\$0.00	\$0.00	g2) Provisión para Contingencias a Corto Plazo	\$0.00	\$0.00
g. Otros Activos Circulantes (g=g1+g2+g3+g4)	\$0.00	\$0.00	g3) Otras Provisiones a Corto Plazo	\$0.00	\$0.00
g1) Valores en Garantía	\$0.00	\$0.00	h. Otros Pasivos a Corto Plazo (h=h1+h2+h3)	\$0.00	\$0.00
g2) Bienes en Garantía (excluye depósitos de fondos)	\$0.00	\$0.00	h1) Ingresos por Clasificar	\$0.00	\$0.00
g3) Bienes Derivados de Embargos, Decomisos, Aseguramientos y Dación en Pago	\$0.00	\$0.00	h2) Recaudación por Participar	\$0.00	\$0.00
g4) Adquisición con Fondos de Terceros	\$0.00	\$0.00	h3) Otros Pasivos Circulantes	\$0.00	\$0.00
IA. Total de Activos Circulantes (IA = a + b + c + d + e + f + g)	\$3,784,876.83	\$5,476,171.97	IIA. Total de Pasivos Circulantes (IIA = a + b + c + d + e + f + g + h)	\$3,286,063.19	\$3,880,775.42
Activo No Circulante			Pasivo No Circulante		
a. Inversiones Financieras a Largo Plazo	\$0.00	\$0.00	a. Cuentas por Pagar a Largo Plazo	\$0.00	\$0.00
b. Derechos a Recibir Efectivo o Equivalentes a Largo Plazo	\$0.00	\$0.00	b. Documentos por Pagar a Largo Plazo	\$0.00	\$0.00
c. Bienes Inmuebles, Infraestructura y Construcciones en Proceso	\$140,595,198.38	\$140,595,198.38	c. Deuda Pública a Largo Plazo	\$0.00	\$0.00
d. Bienes Muebles	\$118,554,959.91	\$113,495,722.05	d. Pasivos Diferidos a Largo Plazo	\$0.00	\$0.00
e. Activos Intangibles	\$4,699,859.01	\$1,493,606.06	e. Fondos y Bienes de Terceros en Garantía y/o en Administración a Largo Plazo	\$0.00	\$0.00
f. Depreciación, Deterioro y Amortización Acumulada de Bienes	-\$38,959,432.27	-\$32,791,328.03	f. Provisiones a Largo Plazo	\$0.00	\$0.00
g. Activos Diferidos	\$0.00	\$0.00	IIIB. Total de Pasivos No Circulantes (IIIB = a + b + c + d + e + f)	\$0.00	\$0.00
h. Estimación por Pérdida o Deterioro de Activos no Circulantes	\$0.00	\$0.00	II. Total del Pasivo (II = IIA + IIIB)	\$3,286,063.19	\$3,880,775.42
i. Otros Activos no Circulantes	\$0.00	\$0.00	HACIENDA PÚBLICA/PATRIMONIO		
IB. Total de Activos No Circulantes (IB = a + b + c + d + e + f + g + h + i)	\$224,890,585.03	\$222,793,198.46	IIIA. Hacienda Pública/Patrimonio Contribuido (IIIA = a + b + c)	\$7,920,652.41	\$0.00
I. Total del Activo (I = IA + IB)	\$228,675,461.86	\$228,269,370.43	a. Aportaciones	\$0.00	\$0.00
			b. Donaciones de Capital	\$0.00	\$0.00
			c. Actualización de la Hacienda Pública/Patrimonio	\$7,920,652.41	\$0.00
			IIIB. Hacienda Pública/Patrimonio Generado (IIIB = a + b + c + d + e)	\$217,468,746.26	\$224,388,595.01

Cuenta Pública 2022  
F1 Estado de Situación Financiera Detallado - LDF  
Al 31 de Diciembre de 2021 y al 31 de Diciembre de 2022  
Cifras en Pesos

Concepto (c)	2022	31 de diciembre de 2021	Concepto (c)	2022	31 de diciembre de 2021
a. Resultados del Ejercicio (Ahorro/ Desahorro)	-\$6,919,848.75		a. Resultados del Ejercicio (Ahorro/ Desahorro)	-\$6,919,848.75	-\$2,177,003.48
b. Resultados de Ejercicios Anteriores	\$52,979,120.10		b. Resultados de Ejercicios Anteriores	\$52,979,120.10	\$55,156,123.58
c. Revalúos	\$0.00		c. Revalúos	\$0.00	\$0.00
d. Reservas	\$171,385,683.07		d. Reservas	\$171,385,683.07	\$171,385,683.07
e. Rectificaciones de Resultados de Ejercicios Anteriores	\$23,791.84		e. Rectificaciones de Resultados de Ejercicios Anteriores	\$23,791.84	\$23,791.84
<b>III. Exceso o Insuficiencia en la Actualización de la Hacienda Pública/Patrimonio (IIC = a+b)</b>	<b>\$0.00</b>		<b>III. Exceso o Insuficiencia en la Actualización de la Hacienda Pública/Patrimonio (IIC = a+b)</b>	<b>\$0.00</b>	<b>\$0.00</b>
a. Resultado por Posición Monetaria	\$0.00		a. Resultado por Posición Monetaria	\$0.00	\$0.00
b. Resultado por Tenencia de Activos no Monetarios	\$0.00		b. Resultado por Tenencia de Activos no Monetarios	\$0.00	\$0.00
<b>III. Total Hacienda Pública/Patrimonio (III = IIIA + IIIB + IIC)</b>	<b>\$225,389,398.67</b>		<b>III. Total Hacienda Pública/Patrimonio (III = IIIA + IIIB + IIC)</b>	<b>\$225,389,398.67</b>	<b>\$224,388,595.01</b>
<b>IV. Total del Pasivo y Hacienda Pública/Patrimonio (IV = II + III)</b>	<b>\$228,675,461.86</b>		<b>IV. Total del Pasivo y Hacienda Pública/Patrimonio (IV = II + III)</b>	<b>\$228,675,461.86</b>	<b>\$228,269,370.43</b>



Ente Público: UNIVERSIDAD TECNOLÓGICA DE HUEJOTZINGO

Denominación de la Deuda Pública y Otros Pasivos (c)	Saldo al 31 de diciembre de 2021 (d)	Disposiciones del Periodo (e)	Amortizaciones del Periodo (f)	Revaluaciones, Reclasificaciones y Otros Ajustes (g)	Saldo Final del Periodo (h) h=d+e-f+g	Pago de Intereses del Periodo (i)	Pago de Comisiones y demás costos asociados durante el Periodo (j)
<b>1. Deuda Pública (1=A+B)</b>	\$0.00	\$0.00	\$0.00	\$0.00	\$0.00	\$0.00	\$0.00
<b>A. Corto Plazo (A=a1+a2+a3)</b>	\$0.00	\$0.00	\$0.00	\$0.00	\$0.00	\$0.00	\$0.00
a1) Instituciones de Crédito	\$0.00	\$0.00	\$0.00	\$0.00	\$0.00	\$0.00	\$0.00
a2) Títulos y Valores	\$0.00	\$0.00	\$0.00	\$0.00	\$0.00	\$0.00	\$0.00
a3) Arrendamientos Financieros	\$0.00	\$0.00	\$0.00	\$0.00	\$0.00	\$0.00	\$0.00
<b>B. Largo Plazo (B=b1+b2+b3)</b>	\$0.00	\$0.00	\$0.00	\$0.00	\$0.00	\$0.00	\$0.00
b1) Instituciones de Crédito	\$0.00	\$0.00	\$0.00	\$0.00	\$0.00	\$0.00	\$0.00
b2) Títulos y Valores	\$0.00	\$0.00	\$0.00	\$0.00	\$0.00	\$0.00	\$0.00
b3) Arrendamientos Financieros	\$0.00	\$0.00	\$0.00	\$0.00	\$0.00	\$0.00	\$0.00
<b>2. Otros Pasivos</b>	\$3,880,775.42	\$0.00	\$0.00	\$0.00	\$3,286,063.19	\$0.00	\$0.00
<b>3. Total de la Deuda Pública y Otros Pasivos (3=1+2)</b>	\$3,880,775.42	\$0.00	\$0.00	\$0.00	\$3,286,063.19	\$0.00	\$0.00
<b>4. Deuda Contingente * (informativo)</b>							
a) A. Deuda Contingente 1	\$0.00	\$0.00	\$0.00	\$0.00	\$0.00	\$0.00	\$0.00
b) B. Deuda Contingente 2	\$0.00	\$0.00	\$0.00	\$0.00	\$0.00	\$0.00	\$0.00
c) C. Deuda Contingente XX	\$0.00	\$0.00	\$0.00	\$0.00	\$0.00	\$0.00	\$0.00
<b>5. Valor de Instrumentos Bono Cupón Cero * (informativo)</b>							
a) A. Instrumento Bono Cupón Cero 1	\$0.00	\$0.00	\$0.00	\$0.00	\$0.00	\$0.00	\$0.00
b) B. Instrumento Bono Cupón Cero 2	\$0.00	\$0.00	\$0.00	\$0.00	\$0.00	\$0.00	\$0.00
c) B. Instrumento Bono Cupón Cero XX	\$0.00	\$0.00	\$0.00	\$0.00	\$0.00	\$0.00	\$0.00

\* Se refiere a cualquier financiamiento sin fuente o garantía de pago definida, que sea asumida de manera solidaria o subsidiaria por las Entidades Federativas con sus Municipios, organismos descentralizados y empresas de participación estatal mayoritaria y fideicomisos, locales o municipales, y por los Municipios con sus respectivos organismos descentralizados y empresas de participación municipal mayoritaria.

\* Se refiere al valor del Bono Cupón Cero que respalda el pago de los créditos asociados al mismo (Activo).

Obligaciones a Corto Plazo (k)	Monto Contratado (l)	Plazo Pactado (m)	Tasa de Interés (n)	Comisiones y Costos Relacionados (o)	Tasa Efectiva (p)
<b>6. Obligaciones a Corto Plazo (informativo)</b>					
a) A. Crédito 1	\$0.00	\$0.00	\$0.00	\$0.00	\$0.00
b) B. Crédito 2	\$0.00	\$0.00	\$0.00	\$0.00	\$0.00
c) C. Crédito XX	\$0.00	\$0.00	\$0.00	\$0.00	\$0.00



**Cuenta Pública 2022**  
**F3 Informe Analítico de Obligaciones Diferentes de Financiamientos - LDF**  
**Del 1o. de Enero al 31 de Diciembre de 2022**  
**Cifras en Pesos**



**Ente Público: UNIVERSIDAD TECNOLÓGICA DE HUEJOTZINGO**

Denominación de las Obligaciones Diferentes de Financiamiento (c)	Fecha del Contrato (d)	Fecha de inicio de operación del proyecto (e)	Fecha de vencimiento (f)	Monto de la inversión pactado (g)	Plazo Pactado (h)	Monto promedio mensual del pago de la contraprestación (i)	Monto promedio mensual del pago de la contraprestación correspondiente al pago de inversión (j)	Monto pagado de la inversión al 31 de Diciembre de 2022 (k)	Monto pagado de la inversión actualizado al 31 de Diciembre de 2022 (l)	Saldo pendiente por pagar de la inversión al 31 de Diciembre de 2022 (m = g - l)
<b>A. Asociaciones Público Privadas (APP's) (A=a+b+c+d)</b>										
a) APP 1				\$0.00	0	\$0.00	\$0.00	\$0.00	\$0.00	\$0.00
b) APP 2				\$0.00	0	\$0.00	\$0.00	\$0.00	\$0.00	\$0.00
c) APP 3				\$0.00	0	\$0.00	\$0.00	\$0.00	\$0.00	\$0.00
d) APP XX				\$0.00	0	\$0.00	\$0.00	\$0.00	\$0.00	\$0.00
<b>B. Otros Instrumentos (B=a+b+c+d)</b>										
a) Otro Instrumento 1				\$0.00	0	\$0.00	\$0.00	\$0.00	\$0.00	\$0.00
b) Otro Instrumento 2				\$0.00	0	\$0.00	\$0.00	\$0.00	\$0.00	\$0.00
c) Otro Instrumento 3				\$0.00	0	\$0.00	\$0.00	\$0.00	\$0.00	\$0.00
d) Otro Instrumento XX				\$0.00	0	\$0.00	\$0.00	\$0.00	\$0.00	\$0.00
<b>C. Total de Obligaciones Diferentes de Financiamiento (C=A+B)</b>				\$0.00	0	\$0.00	\$0.00	\$0.00	\$0.00	\$0.00

Ente Público: UNIVERSIDAD TECNOLÓGICA DE HUEJOTZINGO

Concepto(c)	Estimado/Aprobado(d)	Devengado	Recaudado/Pagado
<b>A. Ingresos Totales (A = A1+A2+A3)</b>	<b>\$115,896,141.36</b>	<b>\$117,113,623.83</b>	<b>\$117,113,623.83</b>
A1. Ingresos de Libre Disposición	\$115,887,414.45	\$117,113,623.83	\$117,113,623.83
A2. Transferencias Federales Etiquetadas	\$8,726.91	\$0.00	\$0.00
A3. Financiamiento Neto	\$0.00	\$0.00	\$0.00
<b>B. Egresos Presupuestarios * (B=B1+B2)</b>	<b>\$115,896,141.36</b>	<b>\$118,210,206.74</b>	<b>\$116,636,554.04</b>
B1. Gasto No Etiquetado (sin incluir Amortización de la Deuda Pública)	\$115,887,414.45	\$117,901,479.75	\$116,327,827.05
B2. Gasto Etiquetado (sin incluir Amortización de la Deuda Pública)	\$8,726.91	\$308,726.99	\$308,726.99
<b>C. Remanentes del Ejercicio Anterior (C = C1 + C2)</b>	<b>\$1,580,605.36</b>	<b>\$1,597,798.11</b>	<b>\$1,597,798.11</b>
C1. Remanentes de Ingresos de Libre Disposición aplicados en el periodo	\$1,571,878.45	\$1,589,071.12	\$1,589,071.12
C2. Remanentes de Transferencias Federales Etiquetadas aplicados en el periodo	\$8,726.91	\$8,726.99	\$8,726.99
<b>I. Balance Presupuestario (I = A - B + C)</b>	<b>\$1,580,605.36</b>	<b>\$501,215.20</b>	<b>\$2,074,867.90</b>
<b>II. Balance Presupuestario sin Financiamiento Neto (II = I - A3)</b>	<b>\$1,580,605.36</b>	<b>\$501,215.20</b>	<b>\$2,074,867.90</b>
<b>III. Balance Presupuestario sin Financiamiento Neto y sin Remanentes del Ejercicio Anterior (III = II - C)</b>	<b>\$0.00</b>	<b>-\$1,096,582.91</b>	<b>\$477,069.79</b>

Concepto	Aprobado	Devengado	Pagado
<b>E. Intereses, Comisiones y Gastos de la Deuda (E = E1+E2)</b>	<b>\$0.00</b>	<b>\$0.00</b>	<b>\$0.00</b>
E1. Intereses, Comisiones y Gastos de la Deuda con Gasto No Etiquetado	\$0.00	\$0.00	\$0.00
E2. Intereses, Comisiones y Gastos de la Deuda con Gasto Etiquetado	\$0.00	\$0.00	\$0.00
<b>IV. Balance Primario (IV = III + E)</b>	<b>\$0.00</b>	<b>-\$1,096,582.91</b>	<b>\$477,069.79</b>

Concepto	Estimado/Aprobado	Devengado	Recaudado/Pagado
<b>F. Financiamiento (F = F1 + F2)</b>	<b>\$0.00</b>	<b>\$0.00</b>	<b>\$0.00</b>
F1. Financiamiento con Fuente de Pago de Ingresos de Libre Disposición	\$0.00	\$0.00	\$0.00
F2. Financiamiento con Fuente de Pago de Transferencias Federales Etiquetadas	\$0.00	\$0.00	\$0.00
<b>G. Amortización de la Deuda (G = G1 + G2)</b>	<b>\$0.00</b>	<b>\$0.00</b>	<b>\$0.00</b>
G1. Amortización de la Deuda Pública con Gasto No Etiquetado	\$0.00	\$0.00	\$0.00
G2. Amortización de la Deuda Pública con Gasto Etiquetado	\$0.00	\$0.00	\$0.00
<b>A3. Financiamiento Neto (A3 = F - G)</b>	<b>\$0.00</b>	<b>\$0.00</b>	<b>\$0.00</b>

Concepto	Estimado/Aprobado	Devengado	Recaudado/Pagado
A1. Ingresos de Libre Disposición	\$115,887,414.45	\$117,113,623.83	\$117,113,623.83
A3.1 Financiamiento Neto con Fuente de Pago de Ingresos de Libre Disposición (A3.1 = F1 - G1)	\$0.00	\$0.00	\$0.00
F1. Financiamiento con Fuente de Pago de Ingresos de Libre Disposición	\$0.00	\$0.00	\$0.00
G1. Amortización de la Deuda Pública con Gasto No Etiquetado	\$0.00	\$0.00	\$0.00
B1. Gasto No Etiquetado (sin incluir Amortización de la Deuda Pública)	\$115,887,414.45	\$117,901,479.75	\$116,327,827.05
C1. Remanentes de Ingresos de Libre Disposición aplicados en el periodo	\$1,571,878.45	\$1,589,071.12	\$1,589,071.12
<b>V. Balance Presupuestario de Recursos Disponibles (V = A1 + A3.1 - B1 + C1)</b>	<b>\$1,571,878.45</b>	<b>\$801,215.20</b>	<b>\$2,374,867.90</b>
<b>VI. Balance Presupuestario de Recursos Disponibles sin Financiamiento Neto (VI = V - A3.1)</b>	<b>\$1,571,878.45</b>	<b>\$801,215.20</b>	<b>\$2,374,867.90</b>

**Cuenta Pública 2022**  
**F4 Balance Presupuestario - LDF**  
**Del 1o. de Enero al 31 de Diciembre de 2022**  
**Cifras en Pesos**

Concepto	Estimado/Aprobado	Devengado	Recaudado/Pagado
A2. Transferencias Federales Etiquetadas	\$8,726.91	\$0.00	\$0.00
A3.2 Financiamiento Neto con Fuente de Pago de Transferencias Federales Etiquetadas (A3.2 = F2 -G2)	\$0.00	\$0.00	\$0.00
F2. Financiamiento con Fuente de Pago de Transferencias Federales Etiquetadas	\$0.00	\$0.00	\$0.00
G2. Amortización de la Deuda Pública con Gasto Etiquetado	\$0.00	\$0.00	\$0.00
B2. Gasto Etiquetado (sin incluir Amortización de la Deuda Pública)	\$8,726.91	\$308,726.99	\$308,726.99
C2. Remanentes de Transferencias Federales Etiquetadas aplicados en el periodo	\$8,726.91	\$8,726.99	\$8,726.99
<b>VII. Balance Presupuestario de Recursos Etiquetados (VII = A2 + A3.2 - B2 + C2)</b>	<b>\$8,726.91</b>	<b>-\$300,000.00</b>	<b>-\$300,000.00</b>
<b>VIII. Balance Presupuestario de Recursos Etiquetados sin Financiamiento Neto (VIII = VII - A3.2)</b>	<b>\$8,726.91</b>	<b>-\$300,000.00</b>	<b>-\$300,000.00</b>

Ente Público: UNIVERSIDAD TECNOLÓGICA DE HUEJOTZINGO

Concepto (c)	Ingreso					Diferencia (e)
	Estimado (d)	Ampliaciones/ (Reducciones)	Modificado	Devengado	Recaudado	
<b>Ingresos de Libre Disposición</b>						
A. Impuestos	\$0.00	\$0.00	\$0.00	\$0.00	\$0.00	\$0.00
B. Cuotas y Aportaciones de Seguridad Social	\$0.00	\$0.00	\$0.00	\$0.00	\$0.00	\$0.00
C. Contribuciones de Mejoras	\$0.00	\$0.00	\$0.00	\$0.00	\$0.00	\$0.00
D. Derechos	\$0.00	\$0.00	\$0.00	\$0.00	\$0.00	\$0.00
E. Productos	\$0.00	\$33,902.00	\$33,902.00	\$33,902.00	\$33,902.00	\$33,902.00
F. Aprovechamientos	\$0.00	\$0.00	\$0.00	\$0.00	\$0.00	\$0.00
G. Ingresos por Ventas de Bienes y Prestación de Servicios	\$5,480,895.00	-\$2,445,365.17	\$3,035,529.83	\$3,035,529.83	\$3,035,529.83	-\$2,445,365.17
H. Participaciones (H=h1+h2+h3+h4+h5+h6+h7+h8+h9+h10+h11)	\$0.00	\$0.00	\$0.00	\$0.00	\$0.00	\$0.00
h1) Fondo General de Participaciones	\$0.00	\$0.00	\$0.00	\$0.00	\$0.00	\$0.00
h2) Fondo de Fomento Municipal	\$0.00	\$0.00	\$0.00	\$0.00	\$0.00	\$0.00
h3) Fondo de Fiscalización y Recaudación	\$0.00	\$0.00	\$0.00	\$0.00	\$0.00	\$0.00
h4) Fondo de Compensación	\$0.00	\$0.00	\$0.00	\$0.00	\$0.00	\$0.00
h5) Fondo de Extracción de Hidrocarburos	\$0.00	\$0.00	\$0.00	\$0.00	\$0.00	\$0.00
h6) Impuesto Especial Sobre Producción y Servicios	\$0.00	\$0.00	\$0.00	\$0.00	\$0.00	\$0.00
h7) 0.136% de la Recaudación Federal Participable	\$0.00	\$0.00	\$0.00	\$0.00	\$0.00	\$0.00
h8) 3.17% Sobre Extracción de Petróleo	\$0.00	\$0.00	\$0.00	\$0.00	\$0.00	\$0.00
h9) Gasolinas y Diésel	\$0.00	\$0.00	\$0.00	\$0.00	\$0.00	\$0.00
h10) Fondo del Impuesto Sobre la Renta	\$0.00	\$0.00	\$0.00	\$0.00	\$0.00	\$0.00
h11) Fondo de Estabilización de los Ingresos de las Entidades Federativas	\$0.00	\$0.00	\$0.00	\$0.00	\$0.00	\$0.00
I. Incentivos Derivados de la Colaboración Fiscal (I=i1+i2+i3+i4+i5)	\$0.00	\$0.00	\$0.00	\$0.00	\$0.00	\$0.00
i1) Tenencia o Uso de Vehículos	\$0.00	\$0.00	\$0.00	\$0.00	\$0.00	\$0.00
i2) Fondo de Compensación ISAN	\$0.00	\$0.00	\$0.00	\$0.00	\$0.00	\$0.00
i3) Impuesto Sobre Automóviles Nuevos	\$0.00	\$0.00	\$0.00	\$0.00	\$0.00	\$0.00
i4) Fondo de Compensación de Repecos-Intermedios	\$0.00	\$0.00	\$0.00	\$0.00	\$0.00	\$0.00
i5) Otros Incentivos Económicos	\$0.00	\$0.00	\$0.00	\$0.00	\$0.00	\$0.00
J. Transferencias y Asignaciones	\$12,688,433.45	-\$1,066,841.45	\$11,621,592.00	\$11,621,592.00	\$11,621,592.00	-\$1,066,841.45
K. Convenios	\$97,718,086.00	\$4,704,514.00	\$102,422,600.00	\$102,422,600.00	\$102,422,600.00	\$4,704,514.00
k1) Otros Convenios y Subsidios	\$97,718,086.00	\$4,704,514.00	\$102,422,600.00	\$102,422,600.00	\$102,422,600.00	\$4,704,514.00
L. Otros Ingresos de Libre Disposición (L=l1+l2)	\$0.00	\$0.00	\$0.00	\$0.00	\$0.00	\$0.00
l1) Participaciones en Ingresos Locales	\$0.00	\$0.00	\$0.00	\$0.00	\$0.00	\$0.00
l2) Otros Ingresos de Libre Disposición	\$0.00	\$0.00	\$0.00	\$0.00	\$0.00	\$0.00
<b>I. Total de Ingresos de Libre Disposición (I=A+B+C+D+E+F+G+H+I+J+K+L)</b>	<b>\$115,887,414.45</b>	<b>\$1,226,209.38</b>	<b>\$117,113,623.83</b>	<b>\$117,113,623.83</b>	<b>\$117,113,623.83</b>	<b>\$1,226,209.38</b>
<b>Ingresos Excedentes de Ingresos de Libre Disposición</b>						<b>\$1,226,209.38</b>
<b>Transferencias Federales Etiquetadas</b>						
A. Aportaciones (A=a1+a2+a3+a4+a5+a6+a7+a8)	\$0.00	\$0.00	\$0.00	\$0.00	\$0.00	\$0.00
a1) Fondo de Aportaciones para la Nómina Educativa y Gasto Operativo	\$0.00	\$0.00	\$0.00	\$0.00	\$0.00	\$0.00
a2) Fondo de Aportaciones para los Servicios de Salud	\$0.00	\$0.00	\$0.00	\$0.00	\$0.00	\$0.00
a3) Fondo de Aportaciones para la Infraestructura Social	\$0.00	\$0.00	\$0.00	\$0.00	\$0.00	\$0.00
a4) Fondo de Aportaciones para el Fortalecimiento de los Municipios y de las Demarcaciones Territoriales del Distrito Federal	\$0.00	\$0.00	\$0.00	\$0.00	\$0.00	\$0.00
a5) Fondo de Aportaciones Múltiples	\$0.00	\$0.00	\$0.00	\$0.00	\$0.00	\$0.00
a6) Fondo de Aportaciones para la Educación Tecnológica y de Adultos	\$0.00	\$0.00	\$0.00	\$0.00	\$0.00	\$0.00
a7) Fondo de Aportaciones para la Seguridad Pública de los Estados y del Distrito Federal	\$0.00	\$0.00	\$0.00	\$0.00	\$0.00	\$0.00
a8) Fondo de Aportaciones para el Fortalecimiento de las Entidades Federativas	\$0.00	\$0.00	\$0.00	\$0.00	\$0.00	\$0.00
B. Convenios (B=b1+b2+b3+b4)	\$0.00	\$0.00	\$0.00	\$0.00	\$0.00	\$0.00
b1) Convenios de Protección Social en Salud	\$0.00	\$0.00	\$0.00	\$0.00	\$0.00	\$0.00
b2) Convenios de Descentralización	\$0.00	\$0.00	\$0.00	\$0.00	\$0.00	\$0.00
b3) Convenios de Reasignación	\$0.00	\$0.00	\$0.00	\$0.00	\$0.00	\$0.00
b4) Otros Convenios y Subsidios	\$0.00	\$0.00	\$0.00	\$0.00	\$0.00	\$0.00
C. Fondos Distintos de Aportaciones (C=c1+c2)	\$0.00	\$0.00	\$0.00	\$0.00	\$0.00	\$0.00

Concepto (c)	Ingreso					Diferencia (e)
	Estimado (d)	Ampliaciones/ (Reducciones)	Modificado	Devengado	Recaudado	
c1) Fondo para Entidades Federativas y Municipios Productores de Hidrocarburos	\$0.00	\$0.00	\$0.00	\$0.00	\$0.00	\$0.00
c2) Fondo Minero	\$0.00	\$0.00	\$0.00	\$0.00	\$0.00	\$0.00
D. Transferencias, Asignaciones, Subsidios y Subvenciones, y Pensiones y Jubilaciones	\$8,726.91	-\$8,726.91	\$0.00	\$0.00	\$0.00	-\$8,726.91
E. Otras Transferencias Federales Etiquetadas	\$0.00	\$0.00	\$0.00	\$0.00	\$0.00	\$0.00
<b>II. Total de Transferencias Federales Etiquetadas (II = A + B + C + D + E)</b>	<b>\$8,726.91</b>	<b>-\$8,726.91</b>	<b>\$0.00</b>	<b>\$0.00</b>	<b>\$0.00</b>	<b>-\$8,726.91</b>
<b>III. Ingresos Derivados de Financiamientos (III = A)</b>	<b>\$0.00</b>	<b>\$0.00</b>	<b>\$0.00</b>	<b>\$0.00</b>	<b>\$0.00</b>	<b>\$0.00</b>
A. Ingresos Derivados de Financiamientos	\$0.00	\$0.00	\$0.00	\$0.00	\$0.00	\$0.00
<b>IV. Total de Ingresos (IV = I + II + III)</b>	<b>\$115,896,141.36</b>	<b>\$1,217,482.47</b>	<b>\$117,113,623.83</b>	<b>\$117,113,623.83</b>	<b>\$117,113,623.83</b>	<b>\$1,217,482.47</b>
<b>Datos Informativos</b>						
1. Ingresos Derivados de Financiamientos con Fuente de Pago de Ingresos de Libre Disposición	\$0.00	\$0.00	\$0.00	\$0.00	\$0.00	\$0.00
2. Ingresos Derivados de Financiamientos con Fuente de Pago de Transferencias Federales Etiquetadas	\$0.00	\$0.00	\$0.00	\$0.00	\$0.00	\$0.00
3. Ingresos Derivados de Financiamientos (3 = 1 + 2)	\$0.00	\$0.00	\$0.00	\$0.00	\$0.00	\$0.00

Cifras en Pesos

Ente Público: UNIVERSIDAD TECNOLÓGICA DE HUEJOTZINGO

Concepto (c)	Egresos					Subejercicio (e)
	Aprobado (d)	Ampliaciones/ (Reducciones)	Modificado	Devengado	Pagado	
<b>I. Gasto No Etiquetado (I=A+B+C+D+E+F+G+H+I)</b>	<b>\$115,887,414.45</b>	<b>\$2,498,087.75</b>	<b>\$118,385,502.20</b>	<b>\$117,901,479.75</b>	<b>\$116,327,827.05</b>	<b>\$484,022.45</b>
<b>A. Servicios Personales (A=a1+a2+a3+a4+a5+a6+a7)</b>	<b>\$94,451,099.75</b>	<b>\$1,291,171.20</b>	<b>\$95,742,270.95</b>	<b>\$95,742,270.95</b>	<b>\$94,550,935.29</b>	<b>\$0.00</b>
a1) Remuneraciones al Personal de Carácter Permanente	\$42,816,121.35	-\$705,502.71	\$42,110,618.64	\$42,110,618.64	\$42,110,618.64	\$0.00
a2) Remuneraciones al Personal de Carácter Transitorio	\$19,545,693.01	\$891,805.79	\$20,437,498.80	\$20,437,498.80	\$20,437,498.80	\$0.00
a3) Remuneraciones Adicionales y Especiales	\$7,238,928.02	\$3,225,285.76	\$10,464,213.78	\$10,464,213.78	\$10,464,213.78	\$0.00
a4) Seguridad Social	\$20,149,855.19	-\$4,247,699.51	\$15,902,155.68	\$15,902,155.68	\$14,713,653.88	\$0.00
a5) Otras Prestaciones Sociales y Económicas	\$4,700,502.18	\$2,127,281.87	\$6,827,784.05	\$6,827,784.05	\$6,824,950.19	\$0.00
a6) Previsiones	\$0.00	\$0.00	\$0.00	\$0.00	\$0.00	\$0.00
a7) Pago de Estimulos a Servidores Públicos	\$0.00	\$0.00	\$0.00	\$0.00	\$0.00	\$0.00
<b>B. Materiales y Suministros (B=b1+b2+b3+b4+b5+b6+b7+b8+b9)</b>	<b>\$2,384,771.00</b>	<b>\$2,208,076.77</b>	<b>\$4,592,847.77</b>	<b>\$4,592,847.77</b>	<b>\$4,592,847.77</b>	<b>\$0.00</b>
b1) Materiales de Administración, Emisión de Documentos y Artículos Oficiales	\$1,560,995.00	-\$59,254.46	\$1,501,740.54	\$1,501,740.54	\$1,501,740.54	\$0.00
b2) Alimentos y Utensilios	\$34,000.00	\$232,327.38	\$266,327.38	\$266,327.38	\$266,327.38	\$0.00
b3) Materias Primas y Materiales de Producción y Comercialización	\$0.00	\$0.00	\$0.00	\$0.00	\$0.00	\$0.00
b4) Materiales y Artículos de Construcción y de Reparación	\$82,000.00	\$324,143.51	\$406,143.51	\$406,143.51	\$406,143.51	\$0.00
b5) Productos Químicos, Farmacéuticos y de Laboratorio	\$98,290.00	\$567,988.79	\$666,278.79	\$666,278.79	\$666,278.79	\$0.00
b6) Combustibles, Lubricantes y Aditivos	\$500,000.00	\$25,488.51	\$525,488.51	\$525,488.51	\$525,488.51	\$0.00
b7) Vestuario, Blancos, Prendas de Protección y Artículos Deportivos	\$74,486.00	-\$71,978.05	\$2,507.95	\$2,507.95	\$2,507.95	\$0.00
b8) Materiales y Suministros Para Seguridad	\$0.00	\$0.00	\$0.00	\$0.00	\$0.00	\$0.00
b9) Herramientas, Refacciones y Accesorios Menores	\$35,000.00	\$1,189,361.09	\$1,224,361.09	\$1,224,361.09	\$1,224,361.09	\$0.00
<b>C. Servicios Generales (C=c1+c2+c3+c4+c5+c6+c7+c8+c9)</b>	<b>\$18,521,543.70</b>	<b>-\$709,838.38</b>	<b>\$17,811,705.32</b>	<b>\$17,327,682.87</b>	<b>\$16,945,365.83</b>	<b>\$484,022.45</b>
c1) Servicios Básicos	\$2,010,221.97	-\$315,240.51	\$1,694,981.46	\$1,694,981.46	\$1,694,981.46	\$0.00
c2) Servicios de Arrendamiento	\$771,294.00	\$359,859.96	\$1,131,153.96	\$1,131,153.96	\$1,131,153.96	\$0.00
c3) Servicios Profesionales, Científicos, Técnicos y Otros Servicios	\$3,378,750.07	-\$18,851.90	\$3,359,898.17	\$3,358,888.17	\$3,358,888.17	\$1,010.00
c4) Servicios Financieros, Bancarios y Comerciales	\$295,216.28	-\$214,776.84	\$80,439.44	\$80,299.03	\$80,299.03	\$140.41
c5) Servicios de Instalación, Reparación, Mantenimiento y Conservación	\$4,796,875.00	\$1,726,305.21	\$6,523,180.21	\$6,523,180.21	\$6,523,180.21	\$0.00
c6) Servicios de Comunicación Social y Publicidad	\$95,000.00	-\$18,043.32	\$76,956.68	\$76,956.68	\$76,956.68	\$0.00
c7) Servicios de Traslado y Viáticos	\$417,222.00	\$79,142.21	\$496,364.21	\$496,364.21	\$496,364.21	\$0.00
c8) Servicios Oficiales	\$256,700.00	-\$113,461.35	\$143,238.65	\$143,238.65	\$143,238.65	\$0.00
c9) Otros Servicios Generales	\$6,500,264.38	-\$2,194,771.84	\$4,305,492.54	\$3,822,620.50	\$3,440,303.46	\$482,872.04
<b>D. Transferencias, Asignaciones, Subsidios y Otras Ayudas (D=d1+d2+d3+d4+d5+d6+d7+d8+d9)</b>	<b>\$530,000.00</b>	<b>-\$449,993.25</b>	<b>\$80,006.75</b>	<b>\$80,006.75</b>	<b>\$80,006.75</b>	<b>\$0.00</b>
d1) Transferencias Internas y Asignaciones al Sector Público	\$0.00	\$0.00	\$0.00	\$0.00	\$0.00	\$0.00
d2) Transferencias al Resto del Sector Público	\$0.00	\$0.00	\$0.00	\$0.00	\$0.00	\$0.00
d3) Subsidios y Subvenciones	\$0.00	\$0.00	\$0.00	\$0.00	\$0.00	\$0.00
d4) Ayudas Sociales	\$530,000.00	-\$449,993.25	\$80,006.75	\$80,006.75	\$80,006.75	\$0.00
d5) Pensiones y Jubilaciones	\$0.00	\$0.00	\$0.00	\$0.00	\$0.00	\$0.00
d6) Transferencias a Fideicomisos, Mandatos y Otros Análogos	\$0.00	\$0.00	\$0.00	\$0.00	\$0.00	\$0.00
d7) Transferencias a la Seguridad Social	\$0.00	\$0.00	\$0.00	\$0.00	\$0.00	\$0.00
d8) Donativos	\$0.00	\$0.00	\$0.00	\$0.00	\$0.00	\$0.00
d9) Transferencias al Exterior	\$0.00	\$0.00	\$0.00	\$0.00	\$0.00	\$0.00
<b>E. Bienes Muebles, Inmuebles e Intangibles (E=e1+e2+e3+e4+e5+e6+e7+e8+e9)</b>	<b>\$0.00</b>	<b>\$158,671.41</b>	<b>\$158,671.41</b>	<b>\$158,671.41</b>	<b>\$158,671.41</b>	<b>\$0.00</b>
e1) Mobiliario y Equipo de Administración	\$0.00	\$125,379.41	\$125,379.41	\$125,379.41	\$125,379.41	\$0.00
e2) Mobiliario y Equipo Educativo y Recreativo	\$0.00	\$0.00	\$0.00	\$0.00	\$0.00	\$0.00
e3) Equipo e Instrumental Médico y de Laboratorio	\$0.00	\$33,292.00	\$33,292.00	\$33,292.00	\$33,292.00	\$0.00

Concepto (c)	Egresos					Subejercicio (e)
	Aprobado (d)	Ampliaciones/ (Reducciones)	Modificado	Devengado	Pagado	
e4) Vehículos y Equipo de Transporte	\$0.00	\$0.00	\$0.00	\$0.00	\$0.00	\$0.00
e5) Equipo de Defensa y Seguridad	\$0.00	\$0.00	\$0.00	\$0.00	\$0.00	\$0.00
e6) Maquinaria, Otros Equipos y Herramientas	\$0.00	\$0.00	\$0.00	\$0.00	\$0.00	\$0.00
e7) Activos Biológicos	\$0.00	\$0.00	\$0.00	\$0.00	\$0.00	\$0.00
e8) Bienes Inmuebles	\$0.00	\$0.00	\$0.00	\$0.00	\$0.00	\$0.00
e9) Activos Intangibles	\$0.00	\$0.00	\$0.00	\$0.00	\$0.00	\$0.00
F. Inversión Pública (F=f1+f2+f3)	\$0.00	\$0.00	\$0.00	\$0.00	\$0.00	\$0.00
f1) Obra Pública en Bienes de Dominio Público	\$0.00	\$0.00	\$0.00	\$0.00	\$0.00	\$0.00
f2) Obra Pública en Bienes Propios	\$0.00	\$0.00	\$0.00	\$0.00	\$0.00	\$0.00
f3) Proyectos Productivos y Acciones de Fomento	\$0.00	\$0.00	\$0.00	\$0.00	\$0.00	\$0.00
G. Inversiones Financieras y Otras Provisiones (G=g1+g2+g3+g4+g5+g6+g7)	\$0.00	\$0.00	\$0.00	\$0.00	\$0.00	\$0.00
g1) Inversiones Para el Fomento de Actividades Productivas	\$0.00	\$0.00	\$0.00	\$0.00	\$0.00	\$0.00
g2) Acciones y Participaciones de Capital	\$0.00	\$0.00	\$0.00	\$0.00	\$0.00	\$0.00
g3) Compra de Títulos y Valores	\$0.00	\$0.00	\$0.00	\$0.00	\$0.00	\$0.00
g4) Concesión de Préstamos	\$0.00	\$0.00	\$0.00	\$0.00	\$0.00	\$0.00
g5) Inversiones en Fideicomisos, Mandatos y Otros Análogos Fideicomiso de Desastres Naturales (Informativo)	\$0.00	\$0.00	\$0.00	\$0.00	\$0.00	\$0.00
g6) Otras Inversiones Financieras	\$0.00	\$0.00	\$0.00	\$0.00	\$0.00	\$0.00
g7) Provisiones para Contingencias y Otras Erogaciones Especiales	\$0.00	\$0.00	\$0.00	\$0.00	\$0.00	\$0.00
H. Participaciones y Aportaciones (H=h1+h2+h3)	\$0.00	\$0.00	\$0.00	\$0.00	\$0.00	\$0.00
h1) Participaciones	\$0.00	\$0.00	\$0.00	\$0.00	\$0.00	\$0.00
h2) Aportaciones	\$0.00	\$0.00	\$0.00	\$0.00	\$0.00	\$0.00
h3) Convenios	\$0.00	\$0.00	\$0.00	\$0.00	\$0.00	\$0.00
I. Deuda Pública (I=i1+i2+i3+i4+i5+i6+i7)	\$0.00	\$0.00	\$0.00	\$0.00	\$0.00	\$0.00
i1) Amortización de la Deuda Pública	\$0.00	\$0.00	\$0.00	\$0.00	\$0.00	\$0.00
i2) Intereses de la Deuda Pública	\$0.00	\$0.00	\$0.00	\$0.00	\$0.00	\$0.00
i3) Comisiones de la Deuda Pública	\$0.00	\$0.00	\$0.00	\$0.00	\$0.00	\$0.00
i4) Gastos de la Deuda Pública	\$0.00	\$0.00	\$0.00	\$0.00	\$0.00	\$0.00
i5) Costo por Coberturas	\$0.00	\$0.00	\$0.00	\$0.00	\$0.00	\$0.00
i6) Apoyos Financieros	\$0.00	\$0.00	\$0.00	\$0.00	\$0.00	\$0.00
i7) Adeudos de Ejercicios Fiscales Anteriores (ADEFAS)	\$0.00	\$0.00	\$0.00	\$0.00	\$0.00	\$0.00
<b>II. Gasto Etiquetado (II=A+B+C+D+E+F+G+H+I)</b>	<b>\$8,726.91</b>	<b>\$300,000.08</b>	<b>\$308,726.99</b>	<b>\$308,726.99</b>	<b>\$308,726.99</b>	<b>\$0.00</b>
A. Servicios Personales (A=a1+a2+a3+a4+a5+a6+a7)	\$0.00	\$0.00	\$0.00	\$0.00	\$0.00	\$0.00
a1) Remuneraciones al Personal de Carácter Permanente	\$0.00	\$0.00	\$0.00	\$0.00	\$0.00	\$0.00
a2) Remuneraciones al Personal de Carácter Transitorio	\$0.00	\$0.00	\$0.00	\$0.00	\$0.00	\$0.00
a3) Remuneraciones Adicionales y Especiales	\$0.00	\$0.00	\$0.00	\$0.00	\$0.00	\$0.00
a4) Seguridad Social	\$0.00	\$0.00	\$0.00	\$0.00	\$0.00	\$0.00
a5) Otras Prestaciones Sociales y Económicas	\$0.00	\$0.00	\$0.00	\$0.00	\$0.00	\$0.00
a6) Previsiones	\$0.00	\$0.00	\$0.00	\$0.00	\$0.00	\$0.00
a7) Pago de Estímulos a Servidores Públicos	\$0.00	\$0.00	\$0.00	\$0.00	\$0.00	\$0.00
B. Materiales y Suministros (B=b1+b2+b3+b4+b5+b6+b7+b8+b9)	\$0.00	\$51,683.01	\$51,683.01	\$51,683.01	\$51,683.01	\$0.00
b1) Materiales de Administración, Emisión de Documentos y Artículos Oficiales	\$0.00	\$0.00	\$0.00	\$0.00	\$0.00	\$0.00
b2) Alimentos y Utensilios	\$0.00	\$0.00	\$0.00	\$0.00	\$0.00	\$0.00
b3) Materias Primas y Materiales de Producción y Comercialización	\$0.00	\$0.00	\$0.00	\$0.00	\$0.00	\$0.00
b4) Materiales y Artículos de Construcción y de Reparación	\$0.00	\$51,683.01	\$51,683.01	\$51,683.01	\$51,683.01	\$0.00
b5) Productos Químicos, Farmacéuticos y de Laboratorio	\$0.00	\$0.00	\$0.00	\$0.00	\$0.00	\$0.00
b6) Combustibles, Lubricantes y Aditivos	\$0.00	\$0.00	\$0.00	\$0.00	\$0.00	\$0.00
b7) Vestuario, Blancos, Prendas de Protección y Artículos Deportivos	\$0.00	\$0.00	\$0.00	\$0.00	\$0.00	\$0.00
b8) Materiales y Suministros Para Seguridad	\$0.00	\$0.00	\$0.00	\$0.00	\$0.00	\$0.00



Del 1o. de Enero al 31 de Diciembre de 2022

Cifras en Pesos

Concepto (c)	Egresos					Subejercicio (e)
	Aprobado (d)	Ampliaciones/ (Reducciones)	Modificado	Devengado	Pagado	
b9) Herramientas, Refacciones y Accesorios Menores	\$0.00	\$0.00	\$0.00	\$0.00	\$0.00	\$0.00
<b>C. Servicios Generales (C=c1+c2+c3+c4+c5+c6+c7+c8+c9)</b>	\$0.00	\$62,150.99	\$62,150.99	\$62,150.99	\$62,150.99	\$0.00
c1) Servicios Básicos	\$0.00	\$2,150.00	\$2,150.00	\$2,150.00	\$2,150.00	\$0.00
c2) Servicios de Arrendamiento	\$0.00	\$0.00	\$0.00	\$0.00	\$0.00	\$0.00
c3) Servicios Profesionales, Científicos, Técnicos y Otros Servicios	\$0.00	\$60,000.00	\$60,000.00	\$60,000.00	\$60,000.00	\$0.00
c4) Servicios Financieros, Bancarios y Comerciales	\$0.00	\$0.99	\$0.99	\$0.99	\$0.99	\$0.00
c5) Servicios de Instalación, Reparación, Mantenimiento y Conservación	\$0.00	\$0.00	\$0.00	\$0.00	\$0.00	\$0.00
c6) Servicios de Comunicación Social y Publicidad	\$0.00	\$0.00	\$0.00	\$0.00	\$0.00	\$0.00
c7) Servicios de Traslado y Viáticos	\$0.00	\$0.00	\$0.00	\$0.00	\$0.00	\$0.00
c8) Servicios Oficiales	\$0.00	\$0.00	\$0.00	\$0.00	\$0.00	\$0.00
c9) Otros Servicios Generales	\$0.00	\$0.00	\$0.00	\$0.00	\$0.00	\$0.00
<b>D. Transferencias, Asignaciones, Subsidios y Otras Ayudas (D=d1+d2+d3+d4+d5+d6+d7+d8+d9)</b>	\$8,726.91	-\$0.91	\$8,726.00	\$8,726.00	\$8,726.00	\$0.00
d1) Transferencias Internas y Asignaciones al Sector Público	\$8,726.91	-\$0.91	\$8,726.00	\$8,726.00	\$8,726.00	\$0.00
d2) Transferencias al Resto del Sector Público	\$0.00	\$0.00	\$0.00	\$0.00	\$0.00	\$0.00
d3) Subsidios y Subvenciones	\$0.00	\$0.00	\$0.00	\$0.00	\$0.00	\$0.00
d4) Ayudas Sociales	\$0.00	\$0.00	\$0.00	\$0.00	\$0.00	\$0.00
d5) Pensiones y Jubilaciones	\$0.00	\$0.00	\$0.00	\$0.00	\$0.00	\$0.00
d6) Transferencias a Fideicomisos, Mandatos y Otros Análogos	\$0.00	\$0.00	\$0.00	\$0.00	\$0.00	\$0.00
d7) Transferencias a la Seguridad Social	\$0.00	\$0.00	\$0.00	\$0.00	\$0.00	\$0.00
d8) Donativos	\$0.00	\$0.00	\$0.00	\$0.00	\$0.00	\$0.00
d9) Transferencias al Exterior	\$0.00	\$0.00	\$0.00	\$0.00	\$0.00	\$0.00
<b>E. Bienes Muebles, Inmuebles e Intangibles (E=e1+e2+e3+e4+e5+e6+e7+e8+e9)</b>	\$0.00	\$186,166.99	\$186,166.99	\$186,166.99	\$186,166.99	\$0.00
e1) Mobiliario y Equipo de Administración	\$0.00	\$134,971.00	\$134,971.00	\$134,971.00	\$134,971.00	\$0.00
e2) Mobiliario y Equipo Educativo y Recreativo	\$0.00	\$0.00	\$0.00	\$0.00	\$0.00	\$0.00
e3) Equipo e Instrumental Médico y de Laboratorio	\$0.00	\$0.00	\$0.00	\$0.00	\$0.00	\$0.00
e4) Vehículos y Equipo de Transporte	\$0.00	\$0.00	\$0.00	\$0.00	\$0.00	\$0.00
e5) Equipo de Defensa y Seguridad	\$0.00	\$0.00	\$0.00	\$0.00	\$0.00	\$0.00
e6) Maquinaria, Otros Equipos y Herramientas	\$0.00	\$18,346.00	\$18,346.00	\$18,346.00	\$18,346.00	\$0.00
e7) Activos Biológicos	\$0.00	\$0.00	\$0.00	\$0.00	\$0.00	\$0.00
e8) Bienes Inmuebles	\$0.00	\$0.00	\$0.00	\$0.00	\$0.00	\$0.00
e9) Activos Intangibles	\$0.00	\$32,849.99	\$32,849.99	\$32,849.99	\$32,849.99	\$0.00
<b>F. Inversión Pública (F=f1+f2+f3)</b>	\$0.00	\$0.00	\$0.00	\$0.00	\$0.00	\$0.00
f1) Obra Pública en Bienes de Dominio Público	\$0.00	\$0.00	\$0.00	\$0.00	\$0.00	\$0.00
f2) Obra Pública en Bienes Propios	\$0.00	\$0.00	\$0.00	\$0.00	\$0.00	\$0.00
f3) Proyectos Productivos y Acciones de Fomento	\$0.00	\$0.00	\$0.00	\$0.00	\$0.00	\$0.00
<b>G. Inversiones Financieras y Otras Provisiones (G= g1+g2+g3+g4+g5+g6+g7)</b>	\$0.00	\$0.00	\$0.00	\$0.00	\$0.00	\$0.00
g1) Inversiones Para el Fomento de Actividades Productivas	\$0.00	\$0.00	\$0.00	\$0.00	\$0.00	\$0.00
g2) Acciones y Participaciones de Capital	\$0.00	\$0.00	\$0.00	\$0.00	\$0.00	\$0.00
g3) Compra de Títulos y Valores	\$0.00	\$0.00	\$0.00	\$0.00	\$0.00	\$0.00
g4) Concesión de Préstamos	\$0.00	\$0.00	\$0.00	\$0.00	\$0.00	\$0.00
g5) Inversiones en Fideicomisos, Mandatos y Otros Análogos Fideicomiso de Desastres Naturales (Informativo)	\$0.00	\$0.00	\$0.00	\$0.00	\$0.00	\$0.00
g6) Otras Inversiones Financieras	\$0.00	\$0.00	\$0.00	\$0.00	\$0.00	\$0.00
g7) Provisiones para Contingencias y Otras Erogaciones Especiales	\$0.00	\$0.00	\$0.00	\$0.00	\$0.00	\$0.00
<b>H. Participaciones y Aportaciones (H= h1+h2+h3)</b>	\$0.00	\$0.00	\$0.00	\$0.00	\$0.00	\$0.00
h1) Participaciones	\$0.00	\$0.00	\$0.00	\$0.00	\$0.00	\$0.00
h2) Aportaciones	\$0.00	\$0.00	\$0.00	\$0.00	\$0.00	\$0.00
h3) Convenios	\$0.00	\$0.00	\$0.00	\$0.00	\$0.00	\$0.00
<b>I. Deuda Pública (I=i1+i2+i3+i4+i5+i6+i7)</b>	\$0.00	\$0.00	\$0.00	\$0.00	\$0.00	\$0.00

Concepto (c)	Egresos					Subejercicio (e)
	Aprobado (d)	Ampliaciones/ (Reducciones)	Modificado	Devengado	Pagado	
1) Amortización de la Deuda Pública	\$0.00	\$0.00	\$0.00	\$0.00	\$0.00	\$0.00
2) Intereses de la Deuda Pública	\$0.00	\$0.00	\$0.00	\$0.00	\$0.00	\$0.00
3) Comisiones de la Deuda Pública	\$0.00	\$0.00	\$0.00	\$0.00	\$0.00	\$0.00
4) Gastos de la Deuda Pública	\$0.00	\$0.00	\$0.00	\$0.00	\$0.00	\$0.00
5) Costo por Coberturas	\$0.00	\$0.00	\$0.00	\$0.00	\$0.00	\$0.00
6) Apoyos Financieros	\$0.00	\$0.00	\$0.00	\$0.00	\$0.00	\$0.00
7) Adeudos de Ejercicios Fiscales Anteriores (ADEFAS)	\$0.00	\$0.00	\$0.00	\$0.00	\$0.00	\$0.00
<b>III. Total de Egresos (III = I + II)</b>	<b>\$115,896,141.36</b>	<b>\$2,798,087.83</b>	<b>\$118,694,229.19</b>	<b>\$118,210,206.74</b>	<b>\$116,636,554.04</b>	<b>\$484,022.45</b>

Cifras en Pesos

Ente Público: **UNIVERSIDAD TECNOLÓGICA DE HUEJOTZINGO**

Concepto (c)	Egresos					Subejercicio (e)
	Aprobado (d)	Ampliaciones/ (Reducciones)	Modificado	Devengado	Pagado	
<b>I. Gasto No Etiquetado (I=A+B+C+D+E+F+G+H)</b>	<b>\$115,887,414.45</b>	<b>\$2,498,087.75</b>	<b>\$118,385,502.20</b>	<b>\$117,901,479.75</b>	<b>\$116,327,827.05</b>	<b>\$484,022.45</b>
A. A. Dependencia o Unidad Administrativa 1	\$115,887,414.45	\$2,498,087.75	\$118,385,502.20	\$117,901,479.75	\$116,327,827.05	\$484,022.45
A.1 Universidad Tecnológica de Huejutzingo	\$115,887,414.45	\$2,498,087.75	\$118,385,502.20	\$117,901,479.75	\$116,327,827.05	\$484,022.45
B. B. Dependencia o Unidad Administrativa 2	\$0.00	\$0.00	\$0.00	\$0.00	\$0.00	\$0.00
C. C. Dependencia o Unidad Administrativa 3	\$0.00	\$0.00	\$0.00	\$0.00	\$0.00	\$0.00
D. D. Dependencia o Unidad Administrativa 4	\$0.00	\$0.00	\$0.00	\$0.00	\$0.00	\$0.00
E. E. Dependencia o Unidad Administrativa 5	\$0.00	\$0.00	\$0.00	\$0.00	\$0.00	\$0.00
F. F. Dependencia o Unidad Administrativa 6	\$0.00	\$0.00	\$0.00	\$0.00	\$0.00	\$0.00
G. G. Dependencia o Unidad Administrativa 7	\$0.00	\$0.00	\$0.00	\$0.00	\$0.00	\$0.00
H. H. Dependencia o Unidad Administrativa xx	\$0.00	\$0.00	\$0.00	\$0.00	\$0.00	\$0.00
<b>II. Gasto Etiquetado (II=A+B+C+D+E+F+G+H)</b>	<b>\$8,726.91</b>	<b>\$300,000.08</b>	<b>\$308,726.99</b>	<b>\$308,726.99</b>	<b>\$308,726.99</b>	<b>\$0.00</b>
A. A. Dependencia o Unidad Administrativa 1	\$8,726.91	\$300,000.08	\$308,726.99	\$308,726.99	\$308,726.99	\$0.00
A.1 Universidad Tecnológica de Huejutzingo	\$8,726.91	\$300,000.08	\$308,726.99	\$308,726.99	\$308,726.99	\$0.00
B. B. Dependencia o Unidad Administrativa 2	\$0.00	\$0.00	\$0.00	\$0.00	\$0.00	\$0.00
C. C. Dependencia o Unidad Administrativa 3	\$0.00	\$0.00	\$0.00	\$0.00	\$0.00	\$0.00
D. D. Dependencia o Unidad Administrativa 4	\$0.00	\$0.00	\$0.00	\$0.00	\$0.00	\$0.00
E. E. Dependencia o Unidad Administrativa 5	\$0.00	\$0.00	\$0.00	\$0.00	\$0.00	\$0.00
F. F. Dependencia o Unidad Administrativa 6	\$0.00	\$0.00	\$0.00	\$0.00	\$0.00	\$0.00
G. G. Dependencia o Unidad Administrativa 7	\$0.00	\$0.00	\$0.00	\$0.00	\$0.00	\$0.00
H. H. Dependencia o Unidad Administrativa xx	\$0.00	\$0.00	\$0.00	\$0.00	\$0.00	\$0.00
<b>III. Total de Egresos (III = I + II)</b>	<b>\$115,896,141.36</b>	<b>\$2,798,087.83</b>	<b>\$118,694,229.19</b>	<b>\$118,210,206.74</b>	<b>\$116,636,554.04</b>	<b>\$484,022.45</b>

Cifras en Pesos

Ente Público: UNIVERSIDAD TECNOLÓGICA DE HUEJOTZINGO

Concepto (c)	Egresos					Subejercicio (e)
	Aprobado (d)	Ampliaciones/ (Reducciones)	Modificado	Devengado	Pagado	
<b>I. Gasto No Etiquetado (I=A+B+C+D)</b>	<b>\$115,887,414.45</b>	<b>\$2,498,087.75</b>	<b>\$118,385,502.20</b>	<b>\$117,901,479.75</b>	<b>\$116,327,827.05</b>	<b>\$484,022.45</b>
<b>A. Gobierno (A=a1+a2+a3+a4+a5+a6+a7+a8)</b>	<b>\$0.00</b>	<b>\$0.00</b>	<b>\$0.00</b>	<b>\$0.00</b>	<b>\$0.00</b>	<b>\$0.00</b>
a1) Legislación	\$0.00	\$0.00	\$0.00	\$0.00	\$0.00	\$0.00
a2) Justicia	\$0.00	\$0.00	\$0.00	\$0.00	\$0.00	\$0.00
a3) Coordinación de la Política de Gobierno	\$0.00	\$0.00	\$0.00	\$0.00	\$0.00	\$0.00
a4) Relaciones Exteriores	\$0.00	\$0.00	\$0.00	\$0.00	\$0.00	\$0.00
a5) Asuntos Financieros y Hacendarios	\$0.00	\$0.00	\$0.00	\$0.00	\$0.00	\$0.00
a6) Seguridad Nacional	\$0.00	\$0.00	\$0.00	\$0.00	\$0.00	\$0.00
a7) Asuntos de Orden Público y de Seguridad Interior	\$0.00	\$0.00	\$0.00	\$0.00	\$0.00	\$0.00
a8) Otros Servicios Generales	\$0.00	\$0.00	\$0.00	\$0.00	\$0.00	\$0.00
<b>B. Desarrollo Social (B=b1+b2+b3+b4+b5+b6+b7)</b>	<b>\$115,887,414.45</b>	<b>\$2,498,087.75</b>	<b>\$118,385,502.20</b>	<b>\$117,901,479.75</b>	<b>\$116,327,827.05</b>	<b>\$484,022.45</b>
b1) Protección Ambiental	\$0.00	\$0.00	\$0.00	\$0.00	\$0.00	\$0.00
b2) Vivienda y Servicios a la Comunidad	\$0.00	\$0.00	\$0.00	\$0.00	\$0.00	\$0.00
b3) Salud	\$0.00	\$0.00	\$0.00	\$0.00	\$0.00	\$0.00
b4) Recreación, Cultura y Otras Manifestaciones Sociales	\$0.00	\$0.00	\$0.00	\$0.00	\$0.00	\$0.00
b5) Educación	\$115,887,414.45	\$2,498,087.75	\$118,385,502.20	\$117,901,479.75	\$116,327,827.05	\$484,022.45
b6) Protección Social	\$0.00	\$0.00	\$0.00	\$0.00	\$0.00	\$0.00
b7) Otros Asuntos Sociales	\$0.00	\$0.00	\$0.00	\$0.00	\$0.00	\$0.00
<b>C. Desarrollo Económico (C=c1+c2+c3+c4+c5+c6+c7+c8+c9)</b>	<b>\$0.00</b>	<b>\$0.00</b>	<b>\$0.00</b>	<b>\$0.00</b>	<b>\$0.00</b>	<b>\$0.00</b>
c1) Asuntos Económicos, Comerciales y Laborales en General	\$0.00	\$0.00	\$0.00	\$0.00	\$0.00	\$0.00
c2) Agropecuaria, Silvicultura, Pesca y Caza	\$0.00	\$0.00	\$0.00	\$0.00	\$0.00	\$0.00
c3) Combustibles y Energía	\$0.00	\$0.00	\$0.00	\$0.00	\$0.00	\$0.00
c4) Minería, Manufacturas y Construcción	\$0.00	\$0.00	\$0.00	\$0.00	\$0.00	\$0.00
c5) Transporte	\$0.00	\$0.00	\$0.00	\$0.00	\$0.00	\$0.00
c6) Comunicaciones	\$0.00	\$0.00	\$0.00	\$0.00	\$0.00	\$0.00
c7) Turismo	\$0.00	\$0.00	\$0.00	\$0.00	\$0.00	\$0.00
c8) Ciencia, Tecnología e Innovación	\$0.00	\$0.00	\$0.00	\$0.00	\$0.00	\$0.00
c9) Otras Industrias y Otros Asuntos Económicos	\$0.00	\$0.00	\$0.00	\$0.00	\$0.00	\$0.00
<b>D. Otras No Clasificadas en Funciones Anteriores (D=d1+d2+d3+d4)</b>	<b>\$0.00</b>	<b>\$0.00</b>	<b>\$0.00</b>	<b>\$0.00</b>	<b>\$0.00</b>	<b>\$0.00</b>
d1) Transacciones de la Deuda Pública / Costo Financiero de la Deuda	\$0.00	\$0.00	\$0.00	\$0.00	\$0.00	\$0.00
d2) Transferencias, Participaciones y Aportaciones Entre Diferentes Niveles y Ordenes de Gobierno	\$0.00	\$0.00	\$0.00	\$0.00	\$0.00	\$0.00
d3) Saneamiento del Sistema Financiero	\$0.00	\$0.00	\$0.00	\$0.00	\$0.00	\$0.00
d4) Adeudos de Ejercicios Fiscales Anteriores	\$0.00	\$0.00	\$0.00	\$0.00	\$0.00	\$0.00
<b>II. Gasto Etiquetado (II=A+B+C+D)</b>	<b>\$8,726.91</b>	<b>\$300,000.08</b>	<b>\$308,726.99</b>	<b>\$308,726.99</b>	<b>\$308,726.99</b>	<b>\$0.00</b>
<b>A. Gobierno (A=a1+a2+a3+a4+a5+a6+a7+a8)</b>	<b>\$0.00</b>	<b>\$0.00</b>	<b>\$0.00</b>	<b>\$0.00</b>	<b>\$0.00</b>	<b>\$0.00</b>
a1) Legislación	\$0.00	\$0.00	\$0.00	\$0.00	\$0.00	\$0.00
a2) Justicia	\$0.00	\$0.00	\$0.00	\$0.00	\$0.00	\$0.00
a3) Coordinación de la Política de Gobierno	\$0.00	\$0.00	\$0.00	\$0.00	\$0.00	\$0.00

Cifras en Pesos

Concepto (c)	Egresos					Subejercicio (e)
	Aprobado (d)	Ampliaciones/ (Reducciones)	Modificado	Devengado	Pagado	
a4) Relaciones Exteriores	\$0.00	\$0.00	\$0.00	\$0.00	\$0.00	\$0.00
a5) Asuntos Financieros y Hacendarios	\$0.00	\$0.00	\$0.00	\$0.00	\$0.00	\$0.00
a6) Seguridad Nacional	\$0.00	\$0.00	\$0.00	\$0.00	\$0.00	\$0.00
a7) Asuntos de Orden Público y de Seguridad Interior	\$0.00	\$0.00	\$0.00	\$0.00	\$0.00	\$0.00
a8) Otros Servicios Generales	\$0.00	\$0.00	\$0.00	\$0.00	\$0.00	\$0.00
<b>B. Desarrollo Social (B=b1+b2+b3+b4+b5+b6+b7)</b>	<b>\$8,726.91</b>	<b>\$300,000.08</b>	<b>\$308,726.99</b>	<b>\$308,726.99</b>	<b>\$308,726.99</b>	<b>\$0.00</b>
b1) Protección Ambiental	\$0.00	\$0.00	\$0.00	\$0.00	\$0.00	\$0.00
b2) Vivienda y Servicios a la Comunidad	\$0.00	\$0.00	\$0.00	\$0.00	\$0.00	\$0.00
b3) Salud	\$0.00	\$0.00	\$0.00	\$0.00	\$0.00	\$0.00
b4) Recreación, Cultura y Otras Manifestaciones Sociales	\$0.00	\$0.00	\$0.00	\$0.00	\$0.00	\$0.00
b5) Educación	\$8,726.91	\$300,000.08	\$308,726.99	\$308,726.99	\$308,726.99	\$0.00
b6) Protección Social	\$0.00	\$0.00	\$0.00	\$0.00	\$0.00	\$0.00
b7) Otros Asuntos Sociales	\$0.00	\$0.00	\$0.00	\$0.00	\$0.00	\$0.00
<b>C. Desarrollo Económico (C=c1+c2+c3+c4+c5+c6+c7+c8+c9)</b>	<b>\$0.00</b>	<b>\$0.00</b>	<b>\$0.00</b>	<b>\$0.00</b>	<b>\$0.00</b>	<b>\$0.00</b>
c1) Asuntos Económicos, Comerciales y Laborales en General	\$0.00	\$0.00	\$0.00	\$0.00	\$0.00	\$0.00
c2) Agropecuaria, Silvicultura, Pesca y Caza	\$0.00	\$0.00	\$0.00	\$0.00	\$0.00	\$0.00
c3) Combustibles y Energía	\$0.00	\$0.00	\$0.00	\$0.00	\$0.00	\$0.00
c4) Minería, Manufacturas y Construcción	\$0.00	\$0.00	\$0.00	\$0.00	\$0.00	\$0.00
c5) Transporte	\$0.00	\$0.00	\$0.00	\$0.00	\$0.00	\$0.00
c6) Comunicaciones	\$0.00	\$0.00	\$0.00	\$0.00	\$0.00	\$0.00
c7) Turismo	\$0.00	\$0.00	\$0.00	\$0.00	\$0.00	\$0.00
c8) Ciencia, Tecnología e Innovación	\$0.00	\$0.00	\$0.00	\$0.00	\$0.00	\$0.00
c9) Otras Industrias y Otros Asuntos Económicos	\$0.00	\$0.00	\$0.00	\$0.00	\$0.00	\$0.00
<b>D. Otras No Clasificadas en Funciones Anteriores (D=d1+d2+d3+d4)</b>	<b>\$0.00</b>	<b>\$0.00</b>	<b>\$0.00</b>	<b>\$0.00</b>	<b>\$0.00</b>	<b>\$0.00</b>
d1) Transacciones de la Deuda Pública / Costo Financiero de la Deuda	\$0.00	\$0.00	\$0.00	\$0.00	\$0.00	\$0.00
d2) Transferencias, Participaciones y Aportaciones Entre Diferentes Niveles y Ordenes de Gobierno	\$0.00	\$0.00	\$0.00	\$0.00	\$0.00	\$0.00
d3) Saneamiento del Sistema Financiero	\$0.00	\$0.00	\$0.00	\$0.00	\$0.00	\$0.00
d4) Adeudos de Ejercicios Fiscales Anteriores	\$0.00	\$0.00	\$0.00	\$0.00	\$0.00	\$0.00
<b>III. Total de Egresos (III = I + II)</b>	<b>\$115,896,141.36</b>	<b>\$2,798,087.83</b>	<b>\$118,694,229.19</b>	<b>\$118,210,206.74</b>	<b>\$116,636,554.04</b>	<b>\$484,022.45</b>

Ente Público: UNIVERSIDAD TECNOLÓGICA DE HUEJOTZINGO

Concepto (c)	Egresos					Subejercicio (e)
	Aprobado (d)	Ampliaciones/ (Reducciones)	Modificado	Devengado	Pagado	
<b>I. Gasto No Etiquetado (I=A+B+C+D+E+F)</b>	<b>\$94,451,099.75</b>	<b>\$1,291,171.20</b>	<b>\$95,742,270.95</b>	<b>\$95,742,270.95</b>	<b>\$94,550,935.29</b>	<b>\$0.00</b>
A. Personal Administrativo y de Servicio Público	\$94,451,099.75	\$1,291,171.20	\$95,742,270.95	\$95,742,270.95	\$94,550,935.29	\$0.00
B. Magisterio	\$0.00	\$0.00	\$0.00	\$0.00	\$0.00	\$0.00
C. Servicios de Salud (C=c1+c2)	\$0.00	\$0.00	\$0.00	\$0.00	\$0.00	\$0.00
c1) Personal Administrativo	\$0.00	\$0.00	\$0.00	\$0.00	\$0.00	\$0.00
c2) Personal Médico, Paramédico y afín	\$0.00	\$0.00	\$0.00	\$0.00	\$0.00	\$0.00
D. Seguridad Pública	\$0.00	\$0.00	\$0.00	\$0.00	\$0.00	\$0.00
E. Gastos asociados a la implementación de nuevas leyes federales o reformas a las mismas (E = e1 + e2)	\$0.00	\$0.00	\$0.00	\$0.00	\$0.00	\$0.00
e1) Nombre del Programa o Ley 1	\$0.00	\$0.00	\$0.00	\$0.00	\$0.00	\$0.00
e2) Nombre del Programa o Ley 2	\$0.00	\$0.00	\$0.00	\$0.00	\$0.00	\$0.00
F. Sentencias laborales definitivas	\$0.00	\$0.00	\$0.00	\$0.00	\$0.00	\$0.00
<b>II. Gasto Etiquetado (II=A+B+C+D+E+F)</b>	<b>\$0.00</b>	<b>\$0.00</b>	<b>\$0.00</b>	<b>\$0.00</b>	<b>\$0.00</b>	<b>\$0.00</b>
A. Personal Administrativo y de Servicio Público	\$0.00	\$0.00	\$0.00	\$0.00	\$0.00	\$0.00
B. Magisterio	\$0.00	\$0.00	\$0.00	\$0.00	\$0.00	\$0.00
C. Servicios de Salud (C=c1+c2)	\$0.00	\$0.00	\$0.00	\$0.00	\$0.00	\$0.00
c1) Personal Administrativo	\$0.00	\$0.00	\$0.00	\$0.00	\$0.00	\$0.00
c2) Personal Médico, Paramédico y afín	\$0.00	\$0.00	\$0.00	\$0.00	\$0.00	\$0.00
D. Seguridad Pública	\$0.00	\$0.00	\$0.00	\$0.00	\$0.00	\$0.00
E. Gastos asociados a la implementación de nuevas leyes federales o reformas a las mismas (E = e1 + e2)	\$0.00	\$0.00	\$0.00	\$0.00	\$0.00	\$0.00
e1) Nombre del Programa o Ley 1	\$0.00	\$0.00	\$0.00	\$0.00	\$0.00	\$0.00
e2) Nombre del Programa o Ley 2	\$0.00	\$0.00	\$0.00	\$0.00	\$0.00	\$0.00
F. Sentencias laborales definitivas	\$0.00	\$0.00	\$0.00	\$0.00	\$0.00	\$0.00
<b>III. Total del Gasto en Servicios Personales (III = I + II)</b>	<b>\$94,451,099.75</b>	<b>\$1,291,171.20</b>	<b>\$95,742,270.95</b>	<b>\$95,742,270.95</b>	<b>\$94,550,935.29</b>	<b>\$0.00</b>

Indicadores de Observancia (c)	Implementación		Resultado		Fundamento (h)	Comentarios (i)
	SI	NO	Monto o valor (f)	Unidad (pesos/porcentaje) (g)		
<b>INDICADORES PRESUPUESTARIOS</b>						
<b>A. INDICADORES CUANTITATIVOS</b>						
<b>1 Balance Presupuestario Sostenible (j)</b>						
a. Propuesto	N/A	31/12/2022	\$117,113,623.83	Pesos	Art. 6 y 19 de la LDF	
b. Estimada/Aprobado	N/A	31/12/2022	\$116,636,554.04	Pesos	Art. 6 y 19 de la LDF	
c. Devengado	N/A	31/12/2022	\$477,069.79	Pesos	Art. 6 y 19 de la LDF	
<b>2 Balance Presupuestario de Recursos Disponibles Sostenible (k)</b>						
a. Propuesto	N/A		\$0.00	Pesos	Art. 6 y 19 de la LDF	
b. Estimada/Aprobado	N/A		\$0.00	Pesos	Art. 6 y 19 de la LDF	
c. Devengado	N/A		\$0.00	Pesos	Art. 6 y 19 de la LDF	
<b>3 Financiamiento Neto dentro del Techo de Financiamiento Neto (l)</b>						
a. Propuesto	N/A		\$0.00	Pesos	Art. 6, 19 y 46 de la LDF	
b. Estimada	N/A		\$0.00	Pesos	Art. 6, 19 y 46 de la LDF	
c. Devengado	N/A		\$0.00	Pesos	Art. 6, 19 y 46 de la LDF	
<b>4 Recursos destinados a la atención de desastres naturales</b>						
a. Asignación al fideicomiso para desastres naturales (m)						
a.1 Aprobado	N/A		\$0.00	Pesos	Art. 9 de la LDF	
a.2 Pagado	N/A		\$0.00	Pesos	Art. 9 de la LDF	

Indicadores de Observancia (c)	Implementación		Resultado		Fundamento (h)	Comentarios (i)
	SI	NO	Monto o valor (f)	Unidad (pesos/porcentaje) (g)		
	Mecanismo de Verificación (d)	Fecha estimada de cumplimiento (e)				
b. Aportación promedio realizada por la Entidad Federativa durante los 5 ejercicios previos, para infraestructura dañada por desastres naturales (n)	N/A		\$0.00	Pesos	Art. 9 de la LDF	
c. Saldo del fideicomiso para desastres naturales (o)	N/A		\$0.00	Pesos	Art. 9 de la LDF	
d. Costo promedio de los últimos 5 ejercicios de la reconstrucción de infraestructura dañada por desastres naturales (p)	N/A		\$0.00	Pesos	Art. 9 de la LDF	
<b>5 Techo para servicios personales (q)</b>						
a. Asignación en el Presupuesto de Egresos	N/A	31/12/2022	\$94,451,099.75	Pesos	Art. 10 y 21 de la LDF	
b. Devengado	N/A	31/12/2022	\$95,742,270.95	Pesos	Art. 13 fracc. V y 21 de la LDF	
<b>6 Previsiones de gasto para compromisos de pago derivados de APPs (r)</b>						
a. Asignación en el Presupuesto de Egresos	N/A		\$0.00	Pesos	Art. 11 y 21 de la LDF	
<b>7 Techo de ADEFAS para el ejercicio fiscal (s)</b>						
a. Propuesto	N/A		\$0.00	Pesos	Art. 12 y 20 de la LDF	
b. Aprobado	N/A		\$0.00	Pesos	Art. 12 y 20 de la LDF	
c. Devengado	N/A		\$0.00	Pesos	Art. 12 y 20 de la LDF	
<b>B. INDICADORES CUALITATIVOS</b>						
<b>1 Iniciativa de Ley de Ingresos y Proyecto de Presupuesto de Egresos</b>						
a. Objetivos anuales, estrategias y metas para el ejercicio fiscal (t)	N/A				Art. 5 y 18 de la LDF	
b. Proyecciones de ejercicios posteriores (u)	N/A				Art. 5 y 18 de la LDF	
c. Descripción de riesgos relevantes y propuestas de acción para enfrentarlos (v)	N/A				Art. 5 y 18 de la LDF	
d. Resultados de ejercicios fiscales anteriores y el ejercicio fiscal en cuestión (w)	N/A				Art. 5 y 18 de la LDF	
e. Estudio actuarial de las pensiones de sus trabajadores (x)	N/A				Art. 5 y 18 de la LDF	



Del 1o. de Enero al 31 de Diciembre de 2022

Cifras en Pesos

Indicadores de Observancia (c)	Implementación		Resultado		Fundamento (h)	Comentarios (i)
	SI	NO	Monto o valor (f)	Unidad (pesos/porcentaje) (g)		
	Mecanismo de Verificación (d)	Fecha estimada de cumplimiento (e)				
<b>2 Balance Presupuestario de Recursos Disponibles, en caso de ser negativo</b>						
a. Razones excepcionales que justifican el Balance Presupuestario de Recursos Disponibles negativo (y)	N/A				Art. 6 y 19 de la LDF	
b. Fuente de recursos para cubrir el Balance Presupuestario de Recursos Disponibles negativo (z)	N/A				Art. 6 y 19 de la LDF	
c. Número de ejercicios fiscales y acciones necesarias para cubrir el Balance Presupuestario de Recursos Disponibles negativo (aa)	N/A				Art. 6 y 19 de la LDF	
d. Informes Trimestrales sobre el avance de las acciones para recuperar el Balance Presupuestario de Recursos Disponibles (bb)	N/A				Art. 6 y 19 de la LDF	
<b>3 Servicios Personales</b>						
a. Remuneraciones de los servidores públicos (cc)	N/A				Art. 10 y 21 de la LDF	
b. Provisiones salariales y económicas para cubrir incrementos salariales, creación de plazas y otros (dd)	N/A				Art. 10 y 21 de la LDF	
<b>INDICADORES DEL EJERCICIO PRESUPUESTARIO</b>						
<b>A. INDICADORES CUANTITATIVOS</b>						
<b>1 Ingresos Excedentes derivados de Ingresos de Libre Disposición</b>						
a. Monto de Ingresos Excedentes derivados de ILD (ee)	N/A		\$0.00	Pesos	Art. 14 y 21 de la LDF	
b. Monto de Ingresos Excedentes derivados de ILD destinados al fin del A.14, fracción I de la LDF (ff)	N/A		\$0.00	Pesos	Art. 14 y 21 de la LDF	
c. Monto de Ingresos Excedentes derivados de ILD destinados al fin del A.14, fracción II, a) de la LDF (gg)	N/A		\$0.00	Pesos	Art. 14 y 21 de la LDF	
d. Monto de Ingresos Excedentes derivados de ILD destinados al fin del A.14, fracción II, b) de la LDF (hh)	N/A		\$0.00	Pesos	Art. 14 y 21 de la LDF	
e. Monto de Ingresos Excedentes derivados de ILD destinados al fin del artículo noveno transitorio de la LDF (ii)	N/A		\$0.00	Pesos	Art. Noveno Transitorio de la LDF	
f. Monto de Ingresos Excedentes derivados de ILD destinados al fin señalado por el Artículo 14, párrafo segundo y en el artículo 21 y Noveno Transitorio de la LDF (jj)	N/A		\$0.00	Pesos	Art. 14 y 21 de la LDF	
g. Monto de Ingresos Excedentes derivados de ILD en un nivel de endeudamiento sostenible de acuerdo al Sistema de Alertas hasta por el 5% de los recursos para cubrir el Gasto Corriente (kk)	N/A		\$0.00	Pesos	Art. 14 y 21 de la LDF	
<b>B. INDICADORES CUALITATIVOS</b>						

Indicadores de Observancia (c)	Implementación			Resultado		Fundamento (h)	Comentarios (i)
	SI		NO	Monto o valor (f)	Unidad (pesos/porcentaje) (g)		
	Mecanismo de Verificación (d)	Fecha estimada de cumplimiento (e)					
1 Análisis Costo-Beneficio para programas o proyectos de inversión mayores a 10 millones de UDIS (II)	N/A	Página de internet de la Secretaría de Finanzas o Tesorería Municipal				Art. 13 frac. III y 21 de la LDF	
2 Análisis de conveniencia y análisis de transferencia de riesgos de los proyectos APP's (mm)	N/A	Página de internet de la Secretaría de Finanzas o Tesorería Municipal				Art. 13 frac. III y 21 de la LDF	
3 Identificación de población objetivo, destino y temporalidad de subsidios (nn)	N/A	Página de internet de la Secretaría de Finanzas o Tesorería Municipal				Art. 13 frac. VII y 21 de la LDF	
<b>INDICADORES DE DEUDA PÚBLICA</b>							
<b>A. INDICADORES CUANTITATIVOS</b>							
<b>1 Obligaciones a Corto Plazo</b>							
a. Límite de Obligaciones a Corto Plazo (oo)	N/A			\$0.00	Pesos	Art. 30 frac. I de la LDF	
a. Límite de Obligaciones a Corto Plazo (pp)	N/A			\$0.00	Pesos	Art. 30 frac. I de la LDF	



Cuenta Pública 2022  
Contratación de Financiamiento y Obligaciones  
Del 1o. de Enero al 31 de Diciembre de 2022  
Cifras en Pesos



Ente Público: UNIVERSIDAD TECNOLÓGICA DE HUEJOTZINGO

**SIN INFORMACIÓN QUE PRESENTAR**



Cuenta Pública 2022  
Información Detallada de Contratación de Obligaciones a  
Corto Plazo



Del 1o. de Enero al 31 de Diciembre de 2022

Cifras en Pesos

Ente Público: UNIVERSIDAD TECNOLÓGICA DE HUEJOTZINGO

**SIN INFORMACIÓN QUE PRESENTAR**