

Organismo Público Descentralizado del Gobierno de Puebla


"2024, año del Libro y la Lectura"

OFICIO No. REC/DRFC/0274/24
16 de febrero de 2024

Asunto: Presentación de Cuenta Pública 2023.

ACUSE

UZZIEL MORALES SÁNCHEZ
DIRECTOR DE CONTABILIDAD DE LA
SECRETARÍA DE PLANEACIÓN Y FINANZAS
DEL ESTADO DE PUEBLA.
PRESENTE


Gobierno de Puebla
SECRETARÍA DE PLANEACIÓN Y FINANZAS
Dirección de Contabilidad
12:24 PM 16 FEB 2024
HORA
RECIBIDO
PARA SU REVISIÓN

La que suscribe, Mtra. Itzel Rosalía Pimienta Hernández, compareciendo con el carácter de Rectora de la Universidad Tecnológica de Huejotzingo, mismo que tengo debidamente acreditado ante esta H. Autoridad, mediante el nombramiento emitido por la Secretaria de Educación y Presidenta del Consejo Directivo de la Universidad Tecnológica de Huejotzingo, María Isabel Merlo Talavera de fecha 1° de abril de 2023, conferido en términos de los artículos 83 de la Constitución Política del Estado Libre y Soberano de Puebla, 1,13,15,30 Fracción XVII, 31 Fracción XIII, 44, Cuarto, Séptimo, y Decimo Transitorios de la Ley Orgánica de la Administración Pública del Estado de Puebla; 1, 5 fracción I, 9 fracción VII, 11 y 13 del Decreto que crea la Universidad Tecnológica de Huejotzingo; 1,4 Fracción I, 5 y 6 del Reglamento Interior de la Universidad Tecnológica de Huejotzingo; 1,3 y 5 Fracción I del Reglamento Interior de la Secretaria de Educación Pública del Estado de Puebla, señalando como domicilio para recibir notificaciones el ubicado en: Camino Real a San Mateo S/N Santa Ana Xalmimilulco Huejotzingo, Puebla, correo electrónico: rectoria@uth.edu.mx y teléfonos (227) 2 75 93 00 Extensión 9300, ante usted con el debido respeto comparezco para informar:

En cumplimiento a lo establecido en los artículos 114 párrafo segundo de la Constitución Política del Estado Libre y soberano de Puebla, 52 y 53 de la Ley General de Contabilidad Gubernamental y 27 de la Ley de Rendición de Cuentas y Fiscalización Superior del Estado de Puebla, presento a usted la Cuenta Pública de la Universidad Tecnológica de Huejotzingo correspondiente al Ejercicio Fiscal 2023.

Por lo anteriormente expuesto, solicito a esta H. Autoridad con todo respeto, se sirva:

ÚNICO. - Tener por atendida dicha invitación en tiempo y forma, con la entrega de la información, en los términos en que se indica.

www.uth.edu.mx

Organismo Público Descentralizado del Gobierno de Puebla

"2024, año del Libro y la Lectura"

OFICIO No. REC/DRFC/0274/24

16 de febrero de 2024

Asunto: Presentación de Cuenta Pública 2023.

Sin más que el particular, aprovecho la ocasión para enviarle un cordial saludo, reiterándole la seguridad de mi distinguida consideración.

ATENTAMENTE
"SUFRAGIO EFECTIVO, NO REELECCIÓN"



MTRA. ITZEL ROSALIA PIMIENTA HERNÁNDEZ
RECTORA

Archivo UTH: 5C.0.24/DRFC-2024/0274

C.C.P. Mtro. Abraham Ruiz Montes-Dirección de Administración y Finanzas p.s.c.

Mtra. Lucia Stephanie Silva Hernández - Depto. de Recursos Financieros y Contabilidad p.s.c.



Universidad Tecnológica de Huejotzingo

INTRODUCCIÓN

De conformidad con lo que establece la Ley General de Contabilidad Gubernamental y los Lineamientos emitidos por el Consejo Nacional de Armonización Contable (CONAC) y demás disposiciones que establecen las diversas instancias que tienen injerencia en esta materia, la Universidad Tecnológica de Huejotzingo presenta los Estados Financieros correspondientes al mes de diciembre 2023.

Estos documentos expresan las transacciones y operaciones económicas realizadas por la Universidad de acuerdo a los principios y políticas contables mediante las cuales fueron elaborados los registros y la documentación financiera correspondiente.

Para una mayor exposición de la información financiera se incluyen diversas notas que amplían el contexto dentro del cual se generaron los datos.

PANORAMA ECONÓMICO

En consideración el entorno económico-laboral y educativo que rodea a la Universidad en los tres niveles: nacional, estatal y regional, la pertinencia del modelo educativo debe orientarse en principio a impulsar las capacidades de la institución en cuanto la formación de profesionistas y los servicios que la misma brinda a la sociedad, para fortalecer a los sectores dinámicos que detonan el desarrollo en su zona de influencia.

En términos de desarrollo económico, la región se caracteriza por ser un semillero de capital humano joven. Así mismo, comprende a empresas que, en su mayoría, forman parte de industrias altamente exportadoras como el Sector Automotriz, una de las cadenas globales de valor de mayor relevancia, así como un número significativo de empresas de la Industria Textil de Puebla y Tlaxcala, que en su conjunto representan el 23.5% del sector en el país (Participación del valor agregado bruto de la Industria textil y del vestido, Cámara Textil Puebla-Tlaxcala, 2014). De igual manera, la presencia de la Industria Alimentaria en la región justifica la demanda de profesionistas que puedan sumarse a este sector en calidad de recurso humano o de emprendedores, así como de servicios tecnológicos para la innovación o mejora de procesos.

AUTORIZACIÓN E HISTORIA

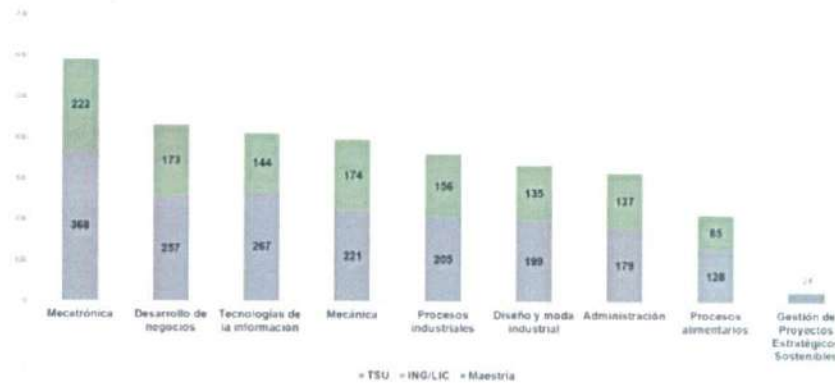
Mediante publicación en el Periódico Oficial del Estado de Puebla tomo CCLXXXIV de fecha 28 de diciembre de 1998, el Honorable Congreso del Estado, decreta la creación de La Universidad Tecnológica de Huejotzingo (UTH). La UTH pertenece al Subsistema de Universidades Tecnológicas de la SEP Federal y forma parte de la Universidades Tecnológicas del Estado de Puebla, se localiza en la Junta Auxiliar de Santa Ana Xalmimilulco, perteneciente al municipio de Huejotzingo, Puebla. La zona de influencia (ZI), donde se ubica la Universidad Tecnológica de Huejotzingo, comprende 22 municipios donde se ubican 307

Universidad Tecnológica de Huejotzingo

INTRODUCCIÓN

localidades. Se cuenta con un asentamiento de población de 952 mil 012 habitantes (INEGI 2020).

La UTH, es una de las instituciones públicas de Educación Superior más importantes del Estado de Puebla, a inicios del ciclo escolar 2023-2024 registró una matrícula total de 3,075 estudiantes (ver gráfica 1). Cuenta con una infraestructura de 14 edificios distribuidos dentro de una superficie de 20 hectáreas, cabe hacer mención que los 5 edificios de docencia de dos niveles, de acuerdo al cálculo de que se obtiene en el Modelo de Evaluación de la Calidad del Subsistema de Universidades Tecnológicas (MECASUT) que desarrolla la Dirección General de Universidades Tecnológicas y Politécnica (DGUTyP), establece que 450 estudiantes es la capacidad que puede albergar un edificio de docencia de dos niveles, se cuenta con 4 laboratorios pesados para albergar a 100 estudiantes, por tanto conforme al cálculo del MECASUT, se tiene una capacidad instalada 4,500 espacios en los dos turnos (matutino y vespertino).



Gráfica 1. Distribución de Matrícula Global por nivel TSU, Ingeniería/Licenciatura y Maestría. Ciclo Escolar 2023-2024

Fuente: Subdirección de Planeación y Evaluación de la Universidad Tecnológica de Huejotzingo.

Edificio	Superficie M2
Unidad de Docencia Tipo Dos Niveles, Letra "M"	2,753.10
Laboratorio Pesado 7 Entre Ejes, Letra "N"	2,219.40
Laboratorio Pesado 7 Entre Ejes, Letra "D"	2,219.40
Unidad de Docencia Tipo Dos Niveles, Letra "K"	2,753.10
Laboratorio Pesado 7 Entre Ejes, Letra "L"	2,219.40
Unidad de Docencia Tipo Dos Niveles, Letra "E"	2,753.10
Edificio de Rectoría, Letra "A"	1,640.00
Edificio de Biblioteca, Letra "B"	1,090.99
Edificio de Cafetería, Letra "F"	637.64
Unidad de Docencia Tipo Dos Niveles, Letra "G"	2,479.38
Edificio de Vinculación, Letra "O"	1,678.00
Consultorio Escolar de 2 Entre Ejes	139.39
Laboratorio de Procesos Industriales y Textiles, Lc	1,092.00
Unidad de Docencia de Dos Niveles (1a. Etapa), Lc	1,314.29
Superficie Total Construida	24,989.19

Tabla 1. Relación de Infraestructura de la UTH.

Fuente: Subdirección de Planeación y Evaluación de la Universidad Tecnológica de Huejotzingo.

Universidad Tecnológica de Huejotzingo

INTRODUCCIÓN

La UTH forma Técnicos Superiores Universitarios (TSU) (Nivel 5), así como Ingenieros/Licenciados (Nivel 6), con estudios intensivos de 2 años, distribuidos en seis cuatrimestres, para el nivel 5 y un año 8 meses para la continuidad hacia el nivel 6, distribuidos en 5 cuatrimestres.

El modelo pedagógico de la Universidad Tecnológica de Huejotzingo, comprende un eje teórico-práctico, cuya distribución total del tiempo de estudios de los Programas Educativos, tiene como base un 70 por ciento de práctica y un 30 por ciento de teoría para TSU; así como un 60 por ciento de práctica y un 40 por ciento de teoría para la continuidad de Ingeniería, de nivel maestría el 33% son horas teóricas y el 67% horas prácticas.

La UTH, oferta 8 programas educativos a nivel TSU con 15 áreas y 10 programas de Ingeniería/Licenciatura y una Maestría. (véase tabla 2).

No.	Programa Educativo
Técnico Superior Universitario	
1	Técnico Superior Universitario en Administración área Formulación y Evaluación de Proyectos
2	Técnico Superior Universitario en Desarrollo de Negocios área Mercadotecnia
3	Técnico Superior Universitario en Diseño y Moda Industrial área Calzado y Complementos
4	Técnico Superior Universitario en Diseño y Moda Industrial área Producción
5	Técnico Superior Universitario en Mecánica área Industrial
6	Técnico Superior Universitario en Mecánica área Moldes y Troqueles
7	Técnico Superior Universitario en Mecatrónica Automatización
8	Técnico Superior Universitario en Mecatrónica área Instalaciones Eléctricas Eficientes
9	Técnico Superior Universitario en Mecatrónica área Robótica
10	Técnico Superior Universitario en Procesos Alimentarios
11	Técnico Superior Universitario en Procesos Alimentarios área Alimentos Gourmet
12	Técnico Superior Universitario en Procesos Industriales área Automotriz
13	Técnico Superior Universitario en Tecnologías de la Información área Desarrollo de Software Multiplataforma
14	Técnico Superior Universitario en Tecnologías de la Información área Entornos Virtuales y Negocios Digitales
15	Técnico Superior Universitario en Tecnologías de la Información área Infraestructura de Redes Digitales
Ingeniería/Licenciatura	
1	Ingeniería en Diseño Textil y Moda
2	Ingeniería en Mecatrónica
3	Ingeniería en Metal Mecánica
4	Ingeniería en Procesos Alimentarios
5	Ingeniería en Procesos y Operaciones Industriales
6	Ingeniería en Desarrollo y Gestión de Software
7	Ingeniería en Entornos Virtuales y Negocios Digitales
8	Ingeniería en Redes Inteligentes y Ciberseguridad
9	Licenciatura en Gestión de Negocios y Proyectos
10	Licenciatura en Innovación de Negocios y Mercadotecnia
Maestría	
1	Gestión de Proyectos Estratégicos Sostenibles

Tabla 2. Programas Educativos (PE) que oferta la UTH 2024.

Fuente:
Subdirección de Planeación y Evaluación de la Universidad Tecnológica de Huejotzingo.

Se da seguimiento al plan de mejora con base en las recomendaciones de los organismos acreditadores, derivado a que se cuenta con los 7 programas educativos de nivel TSU acreditados por organismos reconocidos por el COPAES. De igual manera, se tienen los 6 programas de nivel Ingeniería/Licenciatura acreditados que cumplen con los requerimientos del marco de referencia ante CACEI, todos ellos reconocidos por el Consejo para la Acreditación de la Educación Superior (COPAES). (véase tabla 3).

Universidad Tecnológica de Huejotzingo

INTRODUCCIÓN

No.	Nombre del Programa Educativo	Acreditado (Si/No)	Vigencia
Técnico Superior Universitario			
1	Técnico Superior Universitario en Administración área Formulación y Evaluación de Proyectos	SI	2025
2	Técnico Superior Universitario en Desarrollo de Negocios área Mercadotecnia	SI	2025
3	Técnico Superior Universitario en Diseño y Moda Industrial área Producción	SI	2027
4	Técnico Superior Universitario en Mecánica área Industrial	SI	2027
5	Técnico Superior Universitario en Mecatrónica área Instalaciones Eléctricas Eficientes	SI	2027
6	Técnico Superior Universitario en Procesos Alimentarios	SI	2027
7	Técnico Superior Universitario en Procesos Industriales área Automotriz	SI	2027
Ingeniería/Licenciatura			
8	Ingeniería en Diseño Textil y Moda	SI	2025
9	Ingeniería en Mecatrónica	SI	2022
10	Ingeniería en Metal Mecánica	SI	2022
11	Ingeniería en Procesos Alimentarios	SI	2022
12	Ingeniería en Procesos y Operaciones Industriales	SI	2022
13	Licenciatura en Innovación de Negocios y Mercadotecnia	SI	2025

Tabla 3. Programas Educativos acreditados por organismos reconocidos por el COPAES.

Fuente:

Subdirección de Planeación y Evaluación de la Universidad Tecnológica de Huejotzingo.

Organización y Objeto Social

La Universidad Tecnológica de Huejotzingo tiene como objeto el ofrecer educación tecnológica de tipo superior que forme técnicos superiores universitarios con un sentido innovador que, incorporados a los avances científicos y tecnológicos, estén aptos para aplicar sus conocimientos a la solución creativa de problemas que se presenten en su región. Así también la realización de investigación científica y tecnológica que coadyuve al constante mejoramiento económico, social y cultural y permita elevar la calidad de vida de la comunidad, así como impulsar la producción industrial y de servicios de la Región.

Es importante mencionar que la Universidad de acuerdo al Decreto de Creación es un Organismo Público Descentralizado del Gobierno del Estado, con personalidad jurídica y patrimonios propios, bajo el régimen fiscal como Persona Moral con fines no lucrativos, y obligaciones tributarias como retenedor del Impuesto Sobre la Renta (ISR) y cuotas de seguridad social de los trabajadores, así como retenedor del ISR de las personas físicas que prestan Servicios Personales Independientes a esta casa de estudios.

De conformidad al artículo 5 del Decreto de Creación la Universidad, tiene como máxima autoridad al Consejo Administrativo conformado por representantes del Gobierno del Estado (Presidente y dos vocales), tres representantes del Gobierno Federal (vocales), un representante del Gobierno Municipal (vocal), así como dos representantes del Sector Productivo y uno del sector Social de la Región (vocales); un Rector, un Abogado General, Secretarios, Directores de Área, Directores de Carrera, Subdirectores y Órganos Colegiados.

Universidad Tecnológica de Huejotzingo

INTRODUCCIÓN

PROCESO DE MEJORA

La Universidad tiene como política, el manejo óptimo de los recursos, mediante una buena administración de los mismos, buscando siempre otorgar a los estudiantes recursos humanos y materiales de calidad, con la finalidad de contribuir a la excelente formación académica que se les proporciona.

Lo anterior, a través de procesos de evaluación tales como la acreditación de Programas Educativos y la certificación de los Sistemas de gestión. Con esta intención la Universidad Tecnológica de Huejotzingo (UTH), se ha ocupado en el rediseño e implementación de un Sistema de Gestión Integral que contiene claramente las acciones a realizar conforme a la visión y misión de la Universidad a través de **8 macroprocesos estratégicos establecidos en el Programa Institucional de Desarrollo 2021-2025 como documento Rector de este Sistema.**

Los 8 macroprocesos son:

- Académico
- Vinculación
- Difusión y Extensión
- Administración y Finanzas
- Planeación y Evaluación
- Control Institucional
- Legislación Universitaria
- Gestión Ambiental

Estos **ocho macroprocesos** estratégicos están soportados con procedimientos, instructivos y diagramas de flujo eficaces que permiten gestionar riesgos, y evaluar y mejorar los servicios que la institución educativa ofrece; lo anterior con fundamento en las **Normas: ISO 14001:2015 e ISO 21001:2018**. Es importante mencionar que este sistema actualmente ya se encuentra certificado con una vigencia a octubre de 2025.

En el mismo sentido, la UTH entre otras muchas acciones de mejora también promueve una cultura laboral donde el sexo, la edad, la discapacidad, el estado de salud o cualquier otra condición, no sean obstáculo para la inclusión laboral; donde la responsabilidad en cada una de las áreas de trabajo, sea un valor.

Es por ello que se recertificó en la Norma Mexicana **NMX-R-025-SCFI-2015** para la Igualdad Laboral, con el fin de que sean evaluadas y certificadas las prácticas en materia de igualdad laboral y no discriminación, previsión social, clima laboral adecuado, accesibilidad, ergonomía y libertad sindical.

Cuenta Pública 2023
Estado de Actividades
Del 01 de Enero al 31 de Diciembre de 2023
(Cifras en Pesos)


Ente Público: UNIVERSIDAD TECNOLÓGICA DE HUEJOTZINGO


Concepto	2023	2022	Concepto	2023	2022
INGRESOS Y OTROS BENEFICIOS			GASTOS Y OTRAS PÉRDIDAS		
Ingresos de Gestión	\$3,239,358.48	\$3,069,431.83	Gastos de Funcionamiento	\$121,361,894.50	\$117,776,635.59
Impuestos	\$0.00	\$0.00	Servicios Personales	\$96,347,095.22	\$95,742,270.95
Cuotas y Aportaciones de Seguridad Social	\$0.00	\$0.00	Materiales y Suministros	\$4,102,165.99	\$4,644,530.78
Contribuciones de Mejoras	\$0.00	\$0.00	Servicios Generales	\$20,912,633.29	\$17,389,833.86
Derechos	\$0.00	\$0.00			
Productos	\$51,918.85	\$33,902.00	Transferencias, Asignaciones, Subsidios y Otras Ayudas	\$325,158.41	\$88,732.75
Aprovechamientos	\$0.00	\$0.00	Transferencias Internas y Asignaciones al Sector Público	\$0.00	\$8,726.00
Ingresos por Venta de Bienes y Prestación de Servicios	\$3,187,439.63	\$3,035,529.83	Transferencias al Resto del Sector Público	\$0.00	\$0.00
			Subsidios y Subvenciones	\$0.00	\$0.00
Participaciones, Aportaciones, Convenios, Incentivos Derivados de la Colaboración Fiscal, Fondos Distintos de Aportaciones, Transferencias, Asignaciones, Subsidios y Subvenciones, y Pensiones y Jubilaciones	\$119,945,487.46	\$114,044,192.00	Ayudas Sociales	\$325,158.41	\$80,006.75
Participaciones, Aportaciones, Convenios, Incentivos Derivados de la Colaboración Fiscal y Fondos Distintos de Aportaciones	\$40,000.00	\$300,000.00	Pensiones y Jubilaciones	\$0.00	\$0.00
Transferencias, Asignaciones, Subsidios y Subvenciones, y Pensiones y Jubilaciones	\$119,905,487.46	\$113,744,192.00	Transferencias a Fideicomisos, Mandatos y Contratos Análogos	\$0.00	\$0.00
Otros Ingresos y Beneficios	\$0.00	\$0.00	Transferencias a la Seguridad Social	\$0.00	\$0.00
Ingresos Financieros	\$0.00	\$0.00	Donativos	\$0.00	\$0.00
Incremento por Variación de Inventarios	\$0.00	\$0.00	Transferencias al Exterior	\$0.00	\$0.00
Disminución del Exceso de Estimaciones por Pérdida o Deterioro u Obsolescencia	\$0.00	\$0.00	Participaciones y Aportaciones	\$0.00	\$0.00
Disminución del Exceso de Provisiones	\$0.00	\$0.00	Participaciones	\$0.00	\$0.00
Otros Ingresos y Beneficios Varios	\$0.00	\$0.00	Aportaciones	\$0.00	\$0.00
			Convenios	\$0.00	\$0.00
Total de Ingresos y Otros Beneficios	\$123,184,845.94	\$117,113,623.83	Intereses, Comisiones y Otros Gastos de la Deuda Pública	\$0.00	\$0.00
			Intereses de la Deuda Pública	\$0.00	\$0.00
			Comisiones de la Deuda Pública	\$0.00	\$0.00
			Gastos de la Deuda Pública	\$0.00	\$0.00
			Costo por Coberturas	\$0.00	\$0.00
			Apoyos Financieros	\$0.00	\$0.00
			Otros Gastos y Pérdidas Extraordinarias	\$4,272,439.72	\$6,168,104.24
			Estimaciones, Depreciaciones, Deterioros, Obsolescencia y Amortizaciones	\$4,272,439.72	\$6,168,104.24
			Provisiones	\$0.00	\$0.00
			Disminución de Inventarios	\$0.00	\$0.00
			Otros Gastos	\$0.00	\$0.00
			Inversión Pública	\$0.00	\$0.00

Cuenta Pública 2023
Estado de Actividades
Del 01 de Enero al 31 de Diciembre de 2023
(Cifras en Pesos)

Concepto	2023	2022	Concepto	2023	2022
			Inversión Pública no Capitalizable	\$0.00	\$0.00
			Total de Gastos y Otras Pérdidas	\$125,959,492.63	\$124,033,472.58
			Resultados del Ejercicio (Ahorro/Desahorro)	-\$2,774,646.69	-\$6,919,848.75

Bajo protesta de decir verdad declaramos que los Estados Financieros y sus notas, son razonablemente correctos y son responsabilidad del emisor


ITZEL ROSALÍA PIMIENTA HERNÁNDEZ
RECTORA



LUCIA STEPHANIE SILVA HERNÁNDEZ
JEFA DE DEPARTAMENTO DE RECURSOS FINANCIEROS
Y CONTABILIDAD

Cuenta Pública 2023
Estado Analítico de la Deuda y Otros Pasivos
Del 01 de Enero al 31 de Diciembre de 2023
(Cifras en Pesos)

Ente Público: UNIVERSIDAD TECNOLÓGICA DE HUEJOTZINGO

Denominación de las Deudas	Moneda de Contratación	Institución o País Acreedor	Saldo Inicial del Periodo	Saldo Final del Periodo
DEUDA PÚBLICA				
Corto Plazo				
Deuda Interna	Pesos	México	\$0.00	\$0.00
Instituciones de Crédito	Pesos	México	\$0.00	\$0.00
Títulos y Valores	Pesos	México	\$0.00	\$0.00
Arrendamientos Financieros	Pesos	México	\$0.00	\$0.00
Deuda Externa	Pesos	México	\$0.00	\$0.00
Organismos Financieros Internacionales	Pesos	México	\$0.00	\$0.00
Deuda Bilateral	Pesos	México	\$0.00	\$0.00
Títulos y Valores	Pesos	México	\$0.00	\$0.00
Arrendamientos Financieros	Pesos	México	\$0.00	\$0.00
Subtotal de Deuda Pública a Corto Plazo	Pesos	México	\$0.00	\$0.00
Largo Plazo				
Deuda Interna	Pesos	México	\$0.00	\$0.00
Instituciones de Crédito	Pesos	México	\$0.00	\$0.00
Títulos y Valores	Pesos	México	\$0.00	\$0.00
Arrendamientos Financieros	Pesos	México	\$0.00	\$0.00
Deuda Externa	Pesos	México	\$0.00	\$0.00
Organismos Financieros Internacionales	Pesos	México	\$0.00	\$0.00
Deuda Bilateral	Pesos	México	\$0.00	\$0.00
Títulos y Valores	Pesos	México	\$0.00	\$0.00
Arrendamientos Financieros	Pesos	México	\$0.00	\$0.00
Subtotal de Deuda Pública a Largo Plazo	Pesos	México	\$0.00	\$0.00
Total de Otros Pasivos	Pesos	México	\$3,286,063.19	\$3,158,485.99
Total de Deuda Pública y Otros Pasivos	Pesos	México	\$3,286,063.19	\$3,158,485.99

Bajo protesta de decir verdad declaramos que los Estados Financieros y sus notas, son razonablemente correctos y son responsabilidad del emisor



ITZEL ROSALÍA PIMIENTA HERNÁNDEZ
RECTORA



LUCIA STEPHANIE SILVA HERNÁNDEZ
JEFA DE DEPARTAMENTO DE RECURSOS FINANCIEROS
Y CONTABILIDAD

Cuenta Pública 2023
Estado Analítico del Activo
Del 01 de Enero al 31 de Diciembre de 2023
(Cifras en Pesos)

Ente Público: UNIVERSIDAD TECNOLÓGICA DE HUEJOTZINGO

Concepto	Saldo Inicial	Cargos del Periodo	Abonos del Periodo	Saldo Final	Variación del Periodo
ACTIVO	\$228,675,461.86	\$275,721,947.21	\$277,079,373.07	\$227,318,036.00	-\$1,357,425.86
Activo Circulante	\$3,784,876.83	\$260,274,438.32	\$258,919,025.46	\$5,140,289.69	\$1,355,412.86
Efectivo y Equivalentes	\$3,784,532.82	\$136,886,558.04	\$135,530,801.17	\$5,140,289.69	\$1,355,756.87
Derechos a Recibir Efectivo o Equivalentes	\$344.01	\$123,387,880.28	\$123,388,224.29	\$0.00	-\$344.01
Derechos a Recibir Bienes o Servicios	\$0.00	\$0.00	\$0.00	\$0.00	\$0.00
Inventarios	\$0.00	\$0.00	\$0.00	\$0.00	\$0.00
Almacenes	\$0.00	\$0.00	\$0.00	\$0.00	\$0.00
Estimación por Pérdida o Deterioro de Activos Circulantes	\$0.00	\$0.00	\$0.00	\$0.00	\$0.00
Otros Activos Circulantes	\$0.00	\$0.00	\$0.00	\$0.00	\$0.00
Activo No Circulante	\$224,890,585.03	\$15,447,508.89	\$18,160,347.61	\$222,177,746.31	-\$2,712,838.72
Inversiones Financieras a Largo Plazo	\$0.00	\$0.00	\$0.00	\$0.00	\$0.00
Derechos a Recibir Efectivo o Equivalentes a Largo Plazo	\$0.00	\$0.00	\$0.00	\$0.00	\$0.00
Bienes Inmuebles, Infraestructura y Construcciones en Proceso	\$140,595,198.38	\$0.00	\$0.00	\$140,595,198.38	\$0.00
Bienes Muebles	\$118,554,959.91	\$1,559,601.00	\$0.00	\$120,114,560.91	\$1,559,601.00
Activos Intangibles	\$4,699,859.01	\$0.00	\$0.00	\$4,699,859.01	\$0.00
Depreciación, Deterioro y Amortización Acumulada de Bienes	-\$38,959,432.27	\$13,887,907.89	\$18,160,347.61	-\$43,231,871.99	-\$4,272,439.72
Activos Diferidos	\$0.00	\$0.00	\$0.00	\$0.00	\$0.00
Estimación por Pérdida o Deterioro de Activos no Circulantes	\$0.00	\$0.00	\$0.00	\$0.00	\$0.00
Otros Activos no Circulantes	\$0.00	\$0.00	\$0.00	\$0.00	\$0.00

Bajo protesta de decir verdad declaramos que los Estados Financieros y sus notas, son razonablemente correctos y son responsabilidad del emisor


 ITZEL ROSALÍA PIMIENTA HERNÁNDEZ

RECTORA


 LUCÍA STEPHANIE SILVA HERNÁNDEZ

JEFA DE DEPARTAMENTO DE RECURSOS FINANCIEROS
 Y CONTABILIDAD

Cuenta Pública 2023
Estado de Situación Financiera
Al 31 de Diciembre de 2023 y 2022
(Cifras en Pesos)

Ente Público: UNIVERSIDAD TECNOLÓGICA DE HUEJOTZINGO

Concepto	Año		Concepto	Año	
	2023	2022		2023	2022
ACTIVO			PASIVO		
Activo Circulante			Pasivo Circulante		
Efectivo y Equivalentes	\$5,140,289.69	\$3,784,532.82	Cuentas por Pagar a Corto Plazo	\$3,158,485.99	\$3,286,063.19
Derechos a Recibir Efectivo o Equivalentes	\$0.00	\$344.01	Documentos por Pagar a Corto Plazo	\$0.00	\$0.00
Derechos a Recibir Bienes o Servicios	\$0.00	\$0.00	Porción a Corto Plazo de la Deuda Pública a Largo Plazo	\$0.00	\$0.00
Inventarios	\$0.00	\$0.00	Títulos y Valores a Corto Plazo	\$0.00	\$0.00
Almacenes	\$0.00	\$0.00	Pasivos Diferidos a Corto Plazo	\$0.00	\$0.00
Estimación por Pérdida o Deterioro de Activos Circulantes	\$0.00	\$0.00	Fondos y Bienes de Terceros en Garantía y/o Administración a Corto Plazo	\$0.00	\$0.00
Otros Activos Circulantes	\$0.00	\$0.00	Provisiones a Corto Plazo	\$0.00	\$0.00
			Otros Pasivos a Corto Plazo	\$0.00	\$0.00
Total de Activos Circulantes	\$5,140,289.69	\$3,784,876.83	Total de Pasivos Circulantes	\$3,158,485.99	\$3,286,063.19
Activo No Circulante			Pasivo No Circulante		
Inversiones Financieras a Largo Plazo	\$0.00	\$0.00	Cuentas por Pagar a Largo Plazo	\$0.00	\$0.00
Derechos a Recibir Efectivo o Equivalentes a Largo Plazo	\$0.00	\$0.00	Documentos por Pagar a Largo Plazo	\$0.00	\$0.00
Bienes Inmuebles, Infraestructura y Construcciones en Proceso	\$140,595,198.38	\$140,595,198.38	Deuda Pública a Largo Plazo	\$0.00	\$0.00
Bienes Muebles	\$120,114,560.91	\$118,554,959.91	Pasivos Diferidos a Largo Plazo	\$0.00	\$0.00
Activos Intangibles	\$4,699,859.01	\$4,699,859.01	Fondos y Bienes de Terceros en Garantía y/o Administración a Largo Plazo	\$0.00	\$0.00
Depreciación, Deterioro y Amortización Acumulada de Bienes	-\$43,231,871.99	-\$38,959,432.27	Provisiones a Largo Plazo	\$0.00	\$0.00
Activos Diferidos	\$0.00	\$0.00			
Estimación por Pérdida o Deterioro de Activos no Circulantes	\$0.00	\$0.00	Total de Pasivos No Circulantes	\$0.00	\$0.00
Otros Activos no Circulantes	\$0.00	\$0.00			
Total de Activos No Circulantes	\$222,177,746.31	\$224,890,585.03	TOTAL DEL PASIVO	\$3,158,485.99	\$3,286,063.19
TOTAL DEL ACTIVO	\$227,318,036.00	\$228,675,461.86	HACIENDA PÚBLICA/PATRIMONIO		
			Hacienda Pública/Patrimonio Contribuido	\$9,447,253.41	\$7,920,652.41
			Aportaciones	\$0.00	\$0.00
			Donaciones de Capital	\$0.00	\$0.00
			Actualización de la Hacienda Pública / Patrimonio	\$9,447,253.41	\$7,920,652.41
			Hacienda Pública/Patrimonio Generado	\$214,712,296.60	\$217,468,746.26
			Resultados del Ejercicio (Ahorro / Desahorro)	-\$2,774,646.69	-\$6,919,848.75
			Resultados de Ejercicios Anteriores	\$46,102,067.65	\$52,979,120.10
			Revalúos	\$0.00	\$0.00
			Reservas	\$171,385,683.07	\$171,385,683.07
			Rectificaciones de Resultados de Ejercicios Anteriores	-\$807.43	\$23,791.84
			Exceso o Insuficiencia en la Actualización de la Hacienda Pública / Patrimonio	\$0.00	\$0.00

Cuenta Pública 2023
Estado de Situación Financiera
Al 31 de Diciembre de 2023 y 2022
(Cifras en Pesos)

Concepto	Año		Concepto	Año	
	2023	2022		2023	2022
			Resultado por Posición Monetaria	\$0.00	\$0.00
			Resultado por Tenencia de Activos no Monetarios	\$0.00	\$0.00
			Total Hacienda Pública / Patrimonio	\$224,159,550.01	\$225,389,398.67
			TOTAL DEL PASIVO Y HACIENDA PÚBLICA / PATRIMONIO	\$227,318,036.00	\$228,675,461.86

Bajo protesta de decir verdad declaramos que los Estados Financieros y sus notas, son razonablemente correctos y son responsabilidad del emisor



 HAZEL ROSALÍA PIMIENTA HERNÁNDEZ
 RECTORA



 LUCIA STEPHANIE SILVA HERNÁNDEZ
 JEFA DE DEPARTAMENTO DE RECURSOS FINANCIEROS
 Y CONTABILIDAD

Cuenta Pública 2023
Estado de Cambios en la Situación Financiera
Del 01 de Enero al 31 de Diciembre de 2023
(Cifras en Pesos)

Ente Público: UNIVERSIDAD TECNOLÓGICA DE HUEJOTZINGO

Concepto	Origen	Aplicación	Concepto	Origen	Aplicación
ACTIVO	\$4,272,783.73	\$2,915,357.87	PASIVO	\$0.00	\$127,577.20
Activo Circulante	\$344.01	\$1,355,756.87	Activo Circulante	\$0.00	\$127,577.20
Efectivo y Equivalentes	\$0.00	\$1,355,756.87	Cuentas por Pagar a Corto Plazo	\$0.00	\$127,577.20
Derechos a Recibir Efectivo o Equivalentes	\$344.01	\$0.00	Documentos por Pagar a Corto Plazo	\$0.00	\$0.00
Derechos a Recibir Bienes o Servicios	\$0.00	\$0.00	Porción a Corto Plazo de la Deuda Pública a Largo Plazo	\$0.00	\$0.00
Inventarios	\$0.00	\$0.00	Títulos y Valores a Corto Plazo	\$0.00	\$0.00
Almacenes	\$0.00	\$0.00	Pasivos Diferidos a Corto Plazo	\$0.00	\$0.00
Estimación por Pérdida o Deterioro de Activos Circulantes	\$0.00	\$0.00	Fondos y Bienes de Terceros en Garantía y/o Administración a Corto Plazo	\$0.00	\$0.00
Otros Activos Circulantes	\$0.00	\$0.00	Provisiones a Corto Plazo	\$0.00	\$0.00
			Otros Pasivos a Corto Plazo	\$0.00	\$0.00
Activo No Circulante	\$4,272,439.72	\$1,559,601.00	Pasivo No Circulante	\$0.00	\$0.00
Inversiones Financieras a Largo Plazo	\$0.00	\$0.00			
Derechos a Recibir Efectivo o Equivalentes a Largo Plazo	\$0.00	\$0.00	Cuentas por Pagar a Largo Plazo	\$0.00	\$0.00
Bienes Inmuebles, Infraestructura y Construcciones en Proceso	\$0.00	\$0.00	Documentos por Pagar a Largo Plazo	\$0.00	\$0.00
Bienes Muebles	\$0.00	\$1,559,601.00	Deuda Pública a Largo Plazo	\$0.00	\$0.00
Activos Intangibles	\$0.00	\$0.00	Pasivos Diferidos a Largo Plazo	\$0.00	\$0.00
Depreciación, Deterioro y Amortización Acumulada de Bienes	\$4,272,439.72	\$0.00	Fondos y Bienes de Terceros en Garantía y/o Administración a Largo Plazo	\$0.00	\$0.00
Activos Diferidos	\$0.00	\$0.00	Provisiones a Largo Plazo	\$0.00	\$0.00
Estimación por Pérdida o Deterioro de Activos no Circulantes	\$0.00	\$0.00			
Otros Activos no Circulantes	\$0.00	\$0.00	HACIENDA PÚBLICA/ PATRIMONIO	\$5,671,803.06	\$6,901,651.72
			Hacienda Pública/Patrimonio Contribuido	\$1,526,601.00	\$0.00
			Aportaciones	\$0.00	\$0.00
			Donaciones de Capital	\$0.00	\$0.00
			Actualización de la Hacienda Pública / Patrimonio	\$1,526,601.00	\$0.00
			Hacienda Pública/Patrimonio Generado	\$4,145,202.06	\$6,901,651.72
			Resultados del Ejercicio (Ahorro / Desahorro)	\$4,145,202.06	\$0.00
			Resultados de Ejercicios Anteriores	\$0.00	\$6,877,052.45
			Revalúos	\$0.00	\$0.00
			Reservas	\$0.00	\$0.00
			Rectificaciones de Resultados de Ejercicios Anteriores	\$0.00	\$24,599.27
			Exceso o Insuficiencia en la Actualización de la Hacienda Pública / Patrimonio	\$0.00	\$0.00
			Resultado por Posición Monetaria	\$0.00	\$0.00

Cuenta Pública 2023
Estado de Cambios en la Situación Financiera
Del 01 de Enero al 31 de Diciembre de 2023
(Cifras en Pesos)

Concepto	Origen	Aplicación	Concepto	Origen	Aplicación
			Resultado por Tenencia de Activos no Monetarios	\$0.00	\$0.00

Bajo protesta de decir verdad declaramos que los Estados Financieros y sus notas, son razonablemente correctos y son responsabilidad del emisor



ITZEL ROSALÍA PIMIENTA HERNÁNDEZ

RECTORA



LUCÍA STEPHANIE SILVA HERNÁNDEZ

JEFA DE DEPARTAMENTO DE RECURSOS FINANCIEROS
Y CONTABILIDAD

Cuenta Pública 2023
Estado de Variación en la Hacienda Pública
Del 01 de Enero al 31 de Diciembre de 2023 y 2022
(Cifras en Pesos)

Ente Público: UNIVERSIDAD TECNOLÓGICA DE HUEJOTZINGO

Concepto	Hacienda Pública/Patrimonio Contribuido	Hacienda Pública/Patrimonio Generado de Ejercicios Anteriores	Hacienda Pública/Patrimonio Generado del Ejercicio	Exceso o Insuficiencia en la Actualización de la Hacienda Pública / Patrimonio	TOTAL
Hacienda Pública / Patrimonio Contribuido Neto de 2022	\$7,920,652.41	\$0.00	\$0.00	\$0.00	\$7,920,652.41
Aportaciones	\$0.00	\$0.00	\$0.00	\$0.00	\$0.00
Donaciones de Capital	\$0.00	\$0.00	\$0.00	\$0.00	\$0.00
Actualización de la Hacienda Pública/Patrimonio	\$7,920,652.41	\$0.00	\$0.00	\$0.00	\$7,920,652.41
Hacienda Pública / Patrimonio Generado Neto de 2022	\$0.00	\$224,388,595.01	-\$6,919,848.75	\$0.00	\$217,468,746.26
Resultados del Ejercicio (Ahorro/Desahorro)	\$0.00	\$0.00	-\$6,919,848.75	\$0.00	-\$6,919,848.75
Resultados de Ejercicios Anteriores	\$0.00	\$52,979,120.10	\$0.00	\$0.00	\$52,979,120.10
Revalúos	\$0.00	\$0.00	\$0.00	\$0.00	\$0.00
Reservas	\$0.00	\$171,385,683.07	\$0.00	\$0.00	\$171,385,683.07
Rectificaciones de Resultados de Ejercicios Anteriores	\$0.00	\$23,791.84	\$0.00	\$0.00	\$23,791.84
Exceso o Insuficiencia en la Actualización de la Hacienda Pública / Patrimonio Neto de 2022	\$0.00	\$0.00	\$0.00	\$0.00	\$0.00
Resultado por Posición Monetaria	\$0.00	\$0.00	\$0.00	\$0.00	\$0.00
Resultado por Tenencia de Activos no Monetarios	\$0.00	\$0.00	\$0.00	\$0.00	\$0.00
Hacienda Pública / Patrimonio Neto Final de 2022	\$7,920,652.41	\$224,388,595.01	-\$6,944,448.02	\$0.00	\$225,389,398.67
Cambios en la Hacienda Pública / Patrimonio Contribuido Neto de 2023	\$1,526,601.00	\$0.00	\$0.00	\$0.00	\$1,526,601.00
Aportaciones	\$0.00	\$0.00	\$0.00	\$0.00	\$0.00
Donaciones de Capital	\$0.00	\$0.00	\$0.00	\$0.00	\$0.00
Actualización de la Hacienda Pública/Patrimonio	\$1,526,601.00	\$0.00	\$0.00	\$0.00	\$1,526,601.00
Variaciones de la Hacienda Pública / Patrimonio Generado Neto de 2023	\$0.00	-\$6,877,052.45	\$4,120,602.79	\$0.00	-\$2,756,449.66
Resultados del Ejercicio (Ahorro/Desahorro)	\$0.00	\$0.00	-\$2,774,646.69	\$0.00	-\$2,774,646.69
Resultados de Ejercicios Anteriores	\$0.00	-\$6,877,052.45	\$6,919,848.75	\$0.00	\$42,796.30
Revalúos	\$0.00	\$0.00	\$0.00	\$0.00	\$0.00
Reservas	\$0.00	\$0.00	\$0.00	\$0.00	\$0.00
Rectificaciones de Resultados de Ejercicios Anteriores	\$0.00	\$0.00	-\$24,599.27	\$0.00	-\$24,599.27
Cambios en el Exceso o Insuficiencia en la Actualización de la Hacienda Pública / Patrimonio Neto de 2023	\$0.00	\$0.00	\$0.00	\$0.00	\$0.00
Resultado por Posición Monetaria	\$0.00	\$0.00	\$0.00	\$0.00	\$0.00
Resultado por Tenencia de Activos no Monetarios	\$0.00	\$0.00	\$0.00	\$0.00	\$0.00
Hacienda Pública / Patrimonio Neto Final de 2023	\$9,447,253.41	\$217,511,542.56	-\$2,799,245.96	\$0.00	\$224,159,550.01

Bajo protesta de decir verdad declaramos que los Estados Financieros y sus notas, son razonablemente correctos y son responsabilidad del emisor

ITZEL ROSALÍA PIMIENTA HERNÁNDEZ

RECTORA

LUCIA STEPHANIE SILVA HERNÁNDEZ

JEFA DE DEPARTAMENTO DE RECURSOS FINANCIEROS Y CONTABILIDAD

Cuenta Pública 2023
Estado de Flujos de Efectivo
Del 01 de Enero al 31 de Diciembre de 2023 y 2022
(Cifras en Pesos)

Ente Público: UNIVERSIDAD TECNOLÓGICA DE HUEJOTZINGO

Concepto	2023	2022	Concepto	2023	2022
Flujos de Efectivo de las Actividades de Operación			Flujos de Efectivo de las Actividades de Inversión		
Origen	\$123,184,845.94	\$117,113,623.83	Origen	\$0.00	\$0.00
Impuestos	\$0.00	\$0.00	Bienes Inmuebles, Infraestructura y Construcciones en Proceso	\$0.00	\$0.00
Cuotas y Aportaciones de Seguridad Social	\$0.00	\$0.00	Bienes Muebles	\$0.00	\$0.00
Contribuciones de mejoras	\$0.00	\$0.00	Otros Orígenes de Inversión	\$0.00	\$0.00
Derechos	\$51,918.85	\$33,902.00	Aplicación	\$33,000.00	\$344,838.40
Productos	\$0.00	\$0.00	Bienes Inmuebles, Infraestructura y Construcciones en Proceso	\$0.00	\$0.00
Aprovechamientos	\$0.00	\$0.00	Bienes Muebles	\$33,000.00	\$311,988.41
Ingresos por Venta de Bienes y Prestación de Servicios	\$3,187,439.63	\$3,035,529.83	Otras Aplicaciones de Inversión	\$0.00	\$32,849.99
Participaciones, Aportaciones, Convenios, Incentivos Derivados de la Colaboración Fiscal y Fondos Distintos de Aportaciones	\$40,000.00	\$300,000.00	Flujos Netos de Efectivo por Actividades de Inversión	-\$33,000.00	-\$344,838.40
Transferencias, Asignaciones, Subsidios y Subvenciones, y Pensiones y Jubilaciones	\$119,905,487.46	\$113,744,192.00	Flujo de Efectivo de las Actividades de Financiamiento		
Otros Orígenes de Operación	\$0.00	\$0.00	Origen	\$0.00	\$0.00
Aplicación	\$121,796,089.07	\$118,460,269.25	Endeudamiento Neto	\$0.00	\$0.00
Servicios Personales	\$95,469,870.46	\$94,550,935.29	Interno	\$0.00	\$0.00
Materiales y Suministros	\$4,102,165.99	\$4,644,530.78	Externo	\$0.00	\$0.00
Servicios Generales	\$20,473,484.19	\$17,007,516.82	Otros Orígenes de Financiamiento	\$0.00	\$0.00
Transferencias Internas y Asignaciones al Sector Público	\$0.00	\$8,726.00	Aplicación	\$0.00	\$0.00
Transferencias al resto del Sector Público	\$0.00	\$0.00	Servicios de la Deuda	\$0.00	\$0.00
Subsidios y Subvenciones	\$0.00	\$0.00	Interno	\$0.00	\$0.00
Ayudas Sociales	\$325,158.41	\$80,006.75	Externo	\$0.00	\$0.00
Pensiones y Jubilaciones	\$0.00	\$0.00			
Transferencias a Fideicomisos, Mandatos y Contratos Análogos	\$0.00	\$0.00			
Transferencias a la Seguridad Social	\$0.00	\$0.00			
Donativos	\$0.00	\$0.00			
Transferencias al Exterior	\$0.00	\$0.00			

Cuenta Pública 2023
Estado de Flujos de Efectivo
Del 01 de Enero al 31 de Diciembre de 2023 y 2022
(Cifras en Pesos)

Concepto	2023	2022	Concepto	2023	2022
Participaciones	\$0.00	\$0.00	Otras Aplicaciones de Financiamiento	\$0.00	\$0.00
Aportaciones	\$0.00	\$0.00			
Convenios	\$0.00	\$0.00			
Otras Aplicaciones de Operación	\$1,425,410.02	\$2,168,553.61	Flujos Netos de Efectivo por Actividades de Financiamiento	\$0.00	\$0.00
Flujos Netos de Efectivo por Actividades de Operación	\$1,388,756.87	-\$1,346,645.42	Incremento/Disminución Neta en el Efectivo y Equivalentes al Efectivo	\$1,355,756.87	-\$1,691,483.82
			Efectivo y Equivalentes al Efectivo al Inicio del Ejercicio	\$3,784,532.82	\$5,476,016.64
			Efectivo y Equivalentes al Efectivo al Final del Ejercicio	\$5,140,289.69	\$3,784,532.82

Bajo protesta de decir verdad declaramos que los Estados Financieros y sus notas, son razonablemente correctos y son responsabilidad del emisor


 ITZEL ROSALÍA PIMIENTA HERNÁNDEZ
 RECTORA


 LUCIA STEPHANIE SILVA HERNÁNDEZ
 JEFA DE DEPARTAMENTO DE RECURSOS FINANCIEROS
 Y CONTABILIDAD

Cuenta Pública 2023
Informe Sobre Pasivos Contingentes
Del 01 de Enero al 31 de Diciembre de 2023
(Cifras en Pesos)

Ente Público: UNIVERSIDAD TECNOLÓGICA DE HUEJOTZINGO

SIN INFORMACIÓN QUE PRESENTAR

Bajo protesta de decir verdad declaramos que los Estados Financieros y sus notas, son razonablemente correctos y son responsabilidad del emisor



ITZEL ROSALÍA PIMIENTA HERNÁNDEZ

RECTORA



LUCIA STEPHANIE SILVA HERNÁNDEZ

JEFA DE DEPARTAMENTO DE RECURSOS FINANCIEROS
Y CONTABILIDAD

Universidad Tecnológica de Huejotzingo
Notas a los Estados Financieros
Al 31 de Diciembre de 2023
(Cifras en Pesos)

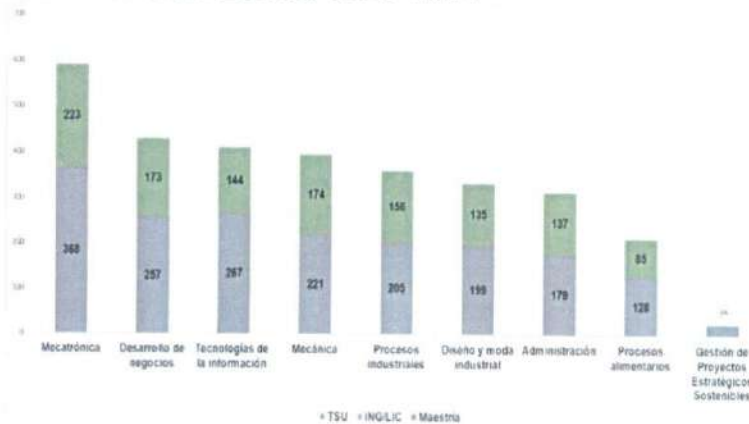
a) NOTAS DE GESTIÓN ADMINISTRATIVA

AUTORIZACIÓN E HISTORIA

Mediante publicación en el Periódico Oficial del Estado de Puebla tomo CCLXXXIV de fecha 28 de diciembre de 1998, el Honorable Congreso del Estado, decreta la creación de La Universidad Tecnológica de Huejotzingo (UTH). La UTH pertenece al Subsistema de Universidades Tecnológicas de la SEP Federal y forma parte de la Universidades Tecnológicas del Estado de Puebla, se localiza en la Junta Auxiliar de Santa Ana Xalmimilulco, perteneciente al municipio de Huejotzingo, Puebla. La zona de influencia (ZI), donde se ubica la Universidad Tecnológica de Huejotzingo, comprende 22 municipios donde se ubican 307 localidades. Se cuenta con un asentamiento de población de 952 mil 012 habitantes (INEGI 2020).

La UTH, es una de las instituciones públicas de Educación Superior más importantes del Estado de Puebla, a inicios del ciclo escolar 2023-2024 registró una matrícula total de 3,075 estudiantes (ver gráfica 1). Cuenta con una infraestructura de 14 edificios distribuidos dentro de una superficie de 20 hectáreas, cabe hacer mención que los 5 edificios de docencia de dos niveles, de acuerdo al cálculo de que se obtiene en el Modelo de Evaluación de la Calidad del Subsistema de Universidades Tecnológicas (MECASUT) que desarrolla la Dirección General de Universidades Tecnológicas y Politécnica (DGUTyP), establece que 450 estudiantes es la capacidad que puede albergar un edificio de docencia de dos niveles, se cuenta con 4 laboratorios pesados para albergar a 100 estudiantes, por tanto conforme al cálculo del MECASUT, se tiene una capacidad instalada 4,500 espacios en los dos turnos (matutino y vespertino).

Gráfica 1. Distribución de Matrícula Global por nivel TSU, Ingeniería/Licenciatura y Maestría. Ciclo Escolar 2023-2024



Fuente: Subdirección de Planeación y Evaluación de la Universidad Tecnológica de Huejotzingo.

Universidad Tecnológica de Huejotzingo
 Notas a los Estados Financieros
 Al 31 de Diciembre de 2023
 (Cifras en Pesos)

Edificio	Superficie M ²
Unidad de Docencia Tipo Dos Niveles, Letra "M"	2,753.10
Laboratorio Pesado 7 Entre Ejes, Letra "N"	2,219.40
Laboratorio Pesado 7 Entre Ejes, Letra "D"	2,219.40
Unidad de Docencia Tipo Dos Niveles, Letra "K"	2,753.10
Laboratorio Pesado 7 Entre Ejes, Letra "L"	2,219.40
Unidad de Docencia Tipo Dos Niveles, Letra "E"	2,753.10
Edificio de Rectoría, Letra "A"	1,640.00
Edificio de Biblioteca, Letra "B"	1,090.99
Edificio de Cafetería, Letra "F"	637.64
Unidad de Docencia Tipo Dos Niveles, Letra "G"	2,479.38
Edificio de Vinculación, Letra "O"	1,678.00
Consultorio Escolar de 2 Entre Ejes	139.39
Laboratorio de Procesos Industriales y Textiles, Le	1,092.00
Unidad de Docencia de Dos Niveles (1a. Etapa), Le	1,314.29
Superficie Total Construida	24,989.19

Tabla 1. Relación de Infraestructura de la UTH.

Fuente:
 Subdirección de Planeación y Evaluación de la Universidad Tecnológica de Huejotzingo.

La UTH forma Técnicos Superiores Universitarios (TSU) (Nivel 5), así como Ingenieros/Licenciados (Nivel 6), con estudios intensivos de 2 años, distribuidos en seis cuatrimestres, para el nivel 5 y un año 8 meses para la continuidad hacia el nivel 6, distribuidos en 5 cuatrimestres.

El modelo pedagógico de la Universidad Tecnológica de Huejotzingo, comprende un eje teórico-práctico, cuya distribución total del tiempo de estudios de los Programas Educativos, tiene como base un 70 por ciento de práctica y un 30 por ciento de teoría para TSU; así como un 60 por ciento de práctica y un 40 por ciento de teoría para la continuidad de Ingeniería, de nivel maestría el 33% son horas teóricas y el 67% horas prácticas.

La UTH, oferta 8 programas educativos a nivel TSU con 15 áreas y 10 programas de Ingeniería/Licenciatura y una Maestría. (véase tabla 2).

No.	Programa Educativo
Técnico Superior Universitario	
1	Técnico Superior Universitario en Administración área Formulación y Evaluación de Proyectos
2	Técnico Superior Universitario en Desarrollo de Negocios área Mercadotecnia
3	Técnico Superior Universitario en Diseño y Moda Industrial área Calzado y Complementos
4	Técnico Superior Universitario en Diseño y Moda Industrial área Producción
5	Técnico Superior Universitario en Mecánica área Industrial
6	Técnico Superior Universitario en Mecánica área Moldes y Troqueles
7	Técnico Superior Universitario en Mecatrónica Automatización
8	Técnico Superior Universitario en Mecatrónica área Instalaciones Eléctricas Eficientes
9	Técnico Superior Universitario en Mecatrónica área Robótica
10	Técnico Superior Universitario en Procesos Alimentarios
11	Técnico Superior Universitario en Procesos Alimentarios área Alimentos Gourmet
12	Técnico Superior Universitario en Procesos Industriales área Automotriz
13	Técnico Superior Universitario en Tecnologías de la Información área Desarrollo de Software Multiplataforma
14	Técnico Superior Universitario en Tecnologías de la Información área Entornos Virtuales y Negocios Digitales
15	Técnico Superior Universitario en Tecnologías de la Información área Infraestructura de Redes Digitales
Ingeniería/Licenciatura	
1	Ingeniería en Diseño Textil y Moda
2	Ingeniería en Mecatrónica
3	Ingeniería en Metal Mecánica
4	Ingeniería en Procesos Alimentarios
5	Ingeniería en Procesos y Operaciones Industriales
6	Ingeniería en Desarrollo y Gestión de Software
7	Ingeniería en Entornos Virtuales y Negocios Digitales
8	Ingeniería en Redes Inteligentes y Ciberseguridad
9	Licenciatura en Gestión de Negocios y Proyectos
10	Licenciatura en Innovación de Negocios y Mercadotecnia
Maestría	
1	Gestión de Proyectos Estratégicos Sostenibles

Tabla 2. Programas Educativos (PE) que oferta la UTH 2024.

Fuente:
 Subdirección de Planeación y Evaluación de la Universidad Tecnológica de Huejotzingo.

Universidad Tecnológica de Huejotzingo

Notas a los Estados Financieros

Al 31 de Diciembre de 2023

(Cifras en Pesos)

Se da seguimiento al plan de mejora con base en las recomendaciones de los organismos acreditadores, derivado a que se cuenta con los 7 programas educativos de nivel TSU acreditados por organismos reconocidos por el COPAES. De igual manera, se tienen los 6 programas de nivel Ingeniería/Licenciatura acreditados que cumplen con los requerimientos del marco de referencia ante CACEI, todos ellos reconocidos por el Consejo para la Acreditación de la Educación Superior (COPAES). (véase tabla 3).

Tabla 3. Programas Educativos acreditados por organismos reconocidos por el COPAES.

No.	Nombre del Programa Educativo	Acreditado (SI/No)	Vigencia
Técnico Superior Universitario			
1	Técnico Superior Universitario en Administración área Formulación y Evaluación de Proyectos	SI	2025
2	Técnico Superior Universitario en Desarrollo de Negocios área Mercadotecnia	SI	2025
3	Técnico Superior Universitario en Diseño y Moda Industrial área Producción	SI	2027
4	Técnico Superior Universitario en Mecánica área Industrial	SI	2027
5	Técnico Superior Universitario en Mecatrónica área Instalaciones Eléctricas Eficientes	SI	2027
6	Técnico Superior Universitario en Procesos Alimentarios	SI	2027
7	Técnico Superior Universitario en Procesos Industriales área Automotriz	SI	2027
Ingeniería/Licenciatura			
8	Ingeniería en Diseño Textil y Moda	SI	2025
9	Ingeniería en Mecatrónica	SI	2022
10	Ingeniería en Metal Mecánica	SI	2022
11	Ingeniería en Procesos Alimentarios	SI	2022
12	Ingeniería en Procesos y Operaciones Industriales	SI	2022
13	Licenciatura en Innovación de Negocios y Mercadotecnia	SI	2025

Fuente:

Subdirección de Planeación y Evaluación de la Universidad Tecnológica de Huejotzingo.

PANORAMA ECONÓMICO

En consideración el entorno económico-laboral y educativo que rodea a la Universidad en los tres niveles: nacional, estatal y regional, la pertinencia del modelo educativo debe orientarse en principio a impulsar las capacidades de la institución en cuanto la formación de profesionistas y los servicios que la misma brinda a la sociedad, para fortalecer a los sectores dinámicos que detonan el desarrollo en su zona de influencia.

En términos de desarrollo económico, la región se caracteriza por ser un semillero de capital humano joven. Así mismo, comprende a empresas que, en su mayoría, forman parte de industrias altamente exportadoras como el Sector Automotriz, una de las cadenas globales de valor de mayor relevancia, así como un número significativo de empresas de la Industria Textil de Puebla y Tlaxcala, que en su conjunto representan el 23.5% del sector en el país (Participación del valor agregado bruto de la Industria textil y del vestido, Cámara Textil Puebla-Tlaxcala, 2014). De igual manera, la presencia de la Industria Alimentaria en la región justifica la demanda de profesionistas que puedan sumarse a este sector en calidad de

Universidad Tecnológica de Huejotzingo

Notas a los Estados Financieros

Al 31 de Diciembre de 2023

(Cifras en Pesos)

recurso humano o de emprendedores, así como de servicios tecnológicos para la innovación o mejora de procesos.

ORGANIZACIÓN Y OBJETO SOCIAL

La Universidad Tecnológica de Huejotzingo tiene como objeto el ofrecer educación tecnológica de tipo superior que forme técnicos superiores universitarios con un sentido innovador que, incorporados a los avances científicos y tecnológicos, estén aptos para aplicar sus conocimientos a la solución creativa de problemas que se presenten en su región. Así también la realización de investigación científica y tecnológica que coadyuve al constante mejoramiento económico, social y cultural y permita elevar la calidad de vida de la comunidad, así como impulsar la producción industrial y de servicios de la Región.

Es importante mencionar que la Universidad de acuerdo al Decreto de Creación es un Organismo Público Descentralizado del Gobierno del Estado, con personalidad jurídica y patrimonios propios, bajo el régimen fiscal como Persona Moral con fines no lucrativos, y obligaciones tributarias como retenedor del Impuesto Sobre la Renta (ISR) y cuotas de seguridad social de los trabajadores, así como retenedor del ISR de las personas físicas que prestan Servicios Personales Independientes a esta casa de estudios.

De conformidad al artículo 5 del Decreto de Creación la Universidad, tiene como máxima autoridad al Consejo Administrativo conformado por representantes del Gobierno del Estado (Presidente y dos vocales), tres representantes del Gobierno Federal (vocales), un representante del Gobierno Municipal (vocal), así como dos representantes del Sector Productivo y uno del sector Social de la Región (vocales); un Rector, un Abogado General, Secretarios, Directores de Área, Directores de Carrera, Subdirectores y Órganos Colegiados.

BASES DE PREPARACIÓN DE LOS ESTADOS FINANCIEROS

La Universidad Tecnológica de Huejotzingo ha preparado los Estados Financieros con base en la Ley General de Contabilidad Gubernamental, los Postulados Básicos de Contabilidad Gubernamental, Marco Conceptual de Contabilidad Gubernamental y Manual de Contabilidad Gubernamental emitidos por el Consejo Nacional de Armonización Contable (CONAC), adoptados y difundidos por el Consejo de Armonización Contable para el Estado Libre y Soberano de Puebla (CACEP).

Universidad Tecnológica de Huejotzingo

Notas a los Estados Financieros

Al 31 de Diciembre de 2023

(Cifras en Pesos)

POLÍTICAS DE CONTABILIDAD SIGNIFICATIVAS

- a. **Efectos de la Inflación en la Información Financiera:** La información presentada incluye los indicadores que impactan en la economía del país y del entorno de la Universidad.
- b. **Efectivo y Equivalentes de Efectivo:** Incluyen depósitos bancarios y otras inversiones de gran liquidez, con riesgos de poca importancia por cambios en su valor.
- c. **Inversiones Financieras:** Esta casa de estudios no tiene contrato con Instituciones bancarias u análogas que administren recursos, para la obtención de beneficios financieros.
- d. **Instrumentos financieros derivados:** Esta casa de estudios no tiene instrumentos financieros derivados.
- e. **Bienes Muebles e Inmuebles:** Estos activos se valúan a su costo de adquisición, valor razonable o su equivalente en concordancia con el postulado básico de valuación, así como es estricto apego a las Principales Reglas de Registro y Valoración del Patrimonio, publicado en el Diario Oficial de la Federación el 27 de diciembre de 2017.
- f. **Provisiones:** De conformidad al Acuerdo por el que se emiten las Normas y Metodología para la determinación de los Momentos Contables se reconoce una obligación de pago a favor de terceros por la recepción de conformidad de bienes, servicios y obras oportunamente contratados; así como de las obligaciones que derivan de tratados, leyes, decretos, resoluciones y sentencias definitivas.
- g. **Beneficios a los Empleados:** La Universidad Tecnológica de Huejotzingo, no ha reconocido en una reserva especial en beneficio de los empleados, ya que no se ha contratado los servicios profesionales para el cálculo actuarial de dichos beneficios
- h. **Patrimonio:** En concordancia a la Política reflejada en el inciso e), el registro y valoración del Patrimonio se realiza en apego a la Norma publicada en el Diario Oficial de la Federación el 27 de diciembre de 2017.
- i. **Reconocimiento de Ingresos :** Las ministraciones de recursos entregadas por la Secretaría de Finanzas y Administración del Gobierno del Estado de Puebla a la Universidad, se reconocen como Subsidio

Universidad Tecnológica de Huejotzingo

Notas a los Estados Financieros

Al 31 de Diciembre de 2023

(Cifras en Pesos)

Ordinario Estatal y Captación de Derechos, los entregados por la Federación se reconocen como Subsidio Ordinario Federal; los fondos extraordinarios como Programa de Mejoramiento del Profesorado (PRODEP), Programa para el Desarrollo Profesional Docente (PFCE), todos los mencionados se registran en el momento en que se recibe el efectivo.

- j. **Reconocimiento de Gastos:** Se reconocen en el momento en que se devengan, previa autorización y verificación de la existencia de suficiencia presupuestal, y se aplican en cumplimiento al Programa Presupuestario y al Presupuesto de Egresos aprobado.

POSICIÓN EN MONEDA EXTRANJERA Y PROTECCIÓN POR RIESGO CAMBIARIO

Al respecto de este tópico, la Universidad no realiza operaciones en moneda extranjera, por lo que no representa un riesgo para la economía de la institución.

REPORTE ANALÍTICO DEL ACTIVO

Estado Analítico del Activo, su finalidad es mostrar el comportamiento de los fondos, valores, derechos y bienes debidamente identificados y cuantificados en términos monetarios, que dispone la Universidad para realizar sus actividades, entre el inicio y el fin del período.

FIDEICOMISOS, MANDATOS Y ANÁLOGOS

Es importante expresar que durante el ejercicio fiscal 2021, esta Institución educativa, no realizó algún acto jurídico en el que forme parte de un fideicomiso.

REPORTE DE LA RECAUDACIÓN

Es importante mencionar que, como organismo descentralizado del Gobierno del Estado, esta Casa de Estudios está obligada a la rendición de cuentas y el manejo transparente del recurso que se administra en la misma, por lo que se reporta de forma mensual a las Entidades Fiscalizadoras, así como se publica la información en la página de internet de la Universidad.

Universidad Tecnológica de Huejotzingo

Notas a los Estados Financieros

Al 31 de Diciembre de 2023

(Cifras en Pesos)

INFORMACIÓN SOBRE LA DEUDA Y EL REPORTE ANALÍTICO DEL DEUDA

Estado Analítico de la Deuda y otros Pasivos, su finalidad es mostrar las obligaciones de la Universidad, al inicio y fin de cada período, derivadas del

endeudamiento interno y externo, realizado en el marco de la legislación vigente, así como suministrar a los usuarios información analítica relevante sobre la variación de la deuda del ente público entre el inicio y el fin del período, ya sea que tenga su origen en operaciones de crédito público (deuda pública) o en cualquier otro tipo de endeudamiento.

CALIFICACIONES OTORGADAS

No se ha realizado transacción alguna, mediante la cual la Universidad sea sujeta a una clasificación crediticia.

PROCESO DE MEJORA

La Universidad tiene como política, el manejo óptimo de los recursos, mediante una buena administración de los mismos, buscando siempre otorgar a los estudiantes recursos humanos y materiales de calidad, con la finalidad de contribuir a la excelente formación académica que se les proporciona.

Lo anterior, a través de procesos de evaluación tales como la acreditación de Programas Educativos y la certificación de los Sistemas de gestión. Con esta intención la Universidad Tecnológica de Huejotzingo (UTH), se ha ocupado en el rediseño e implementación de un Sistema de Gestión Integral que contiene claramente las acciones a realizar conforme a la visión y misión de la Universidad a través de **8 macroprocesos estratégicos establecidos en el Programa Institucional de Desarrollo 2021-2025 como documento Rector de este Sistema.**

Los 8 macroprocesos son:

- Académico
- Vinculación
- Difusión y Extensión
- Administración y Finanzas
- Planeación y Evaluación
- Control Institucional
- Legislación Universitaria
- Gestión Ambiental

Universidad Tecnológica de Huejotzingo

Notas a los Estados Financieros

Al 31 de Diciembre de 2023

(Cifras en Pesos)

Estos **ocho macroprocesos** estratégicos están soportados con procedimientos, instructivos y diagramas de flujo eficaces que permiten gestionar riesgos, y evaluar y mejorar los servicios que la institución educativa ofrece; lo anterior con fundamento en las **Normas: ISO 14001:2015 e ISO 21001:2018**. Es importante mencionar que este sistema actualmente ya se encuentra certificado con una vigencia a octubre de 2025.

En el mismo sentido, la UTH entre otras muchas acciones de mejora también promueve una cultura laboral donde el sexo, la edad, la discapacidad, el estado de salud o cualquier otra condición, no sean obstáculo para la inclusión laboral; donde la responsabilidad en cada una de las áreas de trabajo, sea un valor.

Es por ello que se recertificó en la Norma Mexicana **NMX-R-025-SCFI-2015** para la Igualdad Laboral, con el fin de que sean evaluadas y certificadas las prácticas en materia de igualdad laboral y no discriminación, previsión social, clima laboral adecuado, accesibilidad, ergonomía y libertad sindical.

INFORMACIÓN POR SEGMENTOS

Como se puede observar mediante las presentes notas y los estados financieros, presupuestales y programáticos que le acompañan, el 80% de los recursos está destinado al pago del Recurso Humano, en el cual el grueso del mencionado está representado por el personal docente que es la materia prima de esta Institución.

EVENTOS POSTERIORES AL CIERRE

NO APLICA

PARTES RELACIONADAS

Sin información que presentar.

RESPONSABILIDAD SOBRE LA PRESENTACIÓN RAZONABLE DE LA INFORMACIÓN CONTABLE

Bajo protesta de decir verdad, declaramos que los Estados Financieros y sus Notas, son razonablemente correctos y son responsabilidad del emisor.

Universidad Tecnológica de Huejotzingo

Notas a los Estados Financieros

Al 31 de Diciembre de 2023

(Cifras en Pesos)

b) NOTAS DE DESGLOSE

I. NOTAS AL ESTADO DE ACTIVIDADES

INGRESOS DE GESTIÓN

Se integra por los importes que ha recibido la Universidad de la Secretaria de Planeación y Finanzas correspondientes al Subsidio Ordinario Estatal y Captación de Derechos, los ingresos recibidos del Subsidio Ordinario Federal y los Ingresos Propios por venta de Servicios, del periodo comprendido del 1 de enero al 31 de diciembre de 2023 la cual asciende a la cantidad de **\$123,184,845.94** se integra de la siguiente manera:

CUENTA	2023	2022
Transferencias, Asignaciones y Subsidios y Otras Ayudas (Captación de Derechos y Subsidios)	\$119,905,487.46	\$113,744,192.00
Ingresos de Gestión	\$3,239,358.48	\$3,035,529.83
Otros Ingresos	\$0.00	\$33,902.00
Convenios	\$40,000.00	\$300,000.00
TOTAL	\$123,184,845.94	\$117,113,623.83

Participaciones, Aportaciones, Convenios, Incentivos Derivados de la Colaboración Fiscal, Fondos Distintos de Aportaciones, Transferencias, Asignaciones, Subsidios y Subvenciones, y Pensiones y Jubilaciones.

Concepto	2023	2022
Participaciones, Aportaciones, Convenios, Incentivos Derivados de la Colaboración Fiscal, Fondos Distintos de Aportaciones, Transferencias, Asignaciones, Subsidios y Subvenciones, y Pensiones y Jubilaciones.	119,905,487.46	114,044,192.00
Total	119,905,487.46	114,044,192.00

GASTOS Y OTRAS PÉRDIDAS

GASTOS DE FUNCIONAMIENTO

Se integra por las cuentas de servicios personales, materiales y suministros, servicios generales, transferencias y asignaciones, subsidios y otras ayudas y bienes muebles, inmuebles e intangibles.

Universidad Tecnológica de Huejotzingo
 Notas a los Estados Financieros
 Al 31 de Diciembre de 2023
 (Cifras en Pesos)

El Presupuesto de Egresos devengados se integra de la siguiente manera:

Concepto	2023	2022
Servicios Personales	96,347,095.22	95,742,270.95
Materiales y Suministros	4,102,165.99	4,644,530.78
Servicios Generales	20,912,633.29	17,389,833.86
Transferencias y Asignaciones, Subsidios y Otras Ayudas	325,158.41	88,732.75
Bienes Muebles, Inmuebles e Intangibles	33,000.00	344,838.40
Total	121,720,052.91	118,210,206.74

Servicios Personales

Asignaciones destinadas al pago de remuneraciones al personal que presta sus servicios en la Universidad Tecnológica de Huejotzingo, tales como sueldos, honorarios asimilables a salarios, prestaciones de seguridad social, así como otras prestaciones derivadas de una relación laboral de carácter permanente o eventual, su integración se presenta a continuación.

CONCEPTO	2023	2022
Remuneraciones al personal de carácter permanente	\$44,295,019.98	\$42,110,618.64
Remuneración de carácter eventual	\$18,555,677.42	\$20,437,498.80
Remuneraciones adicionales y especiales	\$10,805,644.68	\$10,464,213.78
Seguridad social	\$16,902,283.49	\$15,902,155.68
Otras prestaciones sociales y económicas	\$5,788,469.65	\$6,827,784.05
TOTAL	\$96,347,095.22	\$95,742,270.95

Materiales y Suministros

Asignaciones destinadas a cubrir la adquisición de toda clase de bienes e insumos necesarios en la Universidad Tecnología de Huejotzingo para el desempeño de sus actividades institucionales, al cierre del ejercicio fiscal 2023, se devengaron los siguientes importes.

Universidad Tecnológica de Huejotzingo
 Notas a los Estados Financieros
 Al 31 de Diciembre de 2023
 (Cifras en Pesos)

CONCEPTO	2023	2022
Materiales de administración, emisión de documentos y artículos oficiales	\$ 1,469,071.32	\$ 1,501,740.54
Alimentos y utensilios	\$ 379,278.26	\$ 266,327.38
Materias primas y materiales de construcción	\$ 3,135.50	\$ -
Materiales y artículos de construcción y de reparación	\$ 407,130.04	\$ 457,826.52
Productos químicos, farmacéuticos y de laboratorio	\$ 358,603.08	\$ 666,278.79
Combustibles, lubricantes y aditivos	\$ 762,907.52	\$ 525,488.51
Vestuario, blancos, prendas de protección y artículos deportivos	\$ 135,606.08	\$ 2,507.95
Herramientas, refacciones y accesorios menores	\$ 586,434.19	\$ 1,224,361.09
TOTAL	\$ 4,102,165.99	\$ 4,644,530.78

Servicios Generales

Asignaciones destinadas al pago de los servicios contratados con terceros, que son necesarios para el funcionamiento de la Universidad Tecnológica de Huejotzingo, durante el periodo del 01 de enero al 31 de diciembre de 2023, se devengaron los siguientes importes.

CONCEPTO	2023	2022
Servicios básicos	\$ 2,119,204.63	\$ 1,697,131.46
Servicios de arrendamiento	\$ 1,017,347.00	\$ 1,131,153.96
Servicios profesionales, científicos, técnicos y otros servicios	\$ 3,552,379.02	\$ 3,418,888.17
Servicios financieros, bancarios y comerciales	\$ 365,854.54	\$ 80,300.02
Servicios de instalación, reparación, mantenimiento y conservación	\$ 8,123,913.59	\$ 6,523,180.21
Servicios de comunicación social y publicidad	\$ 52,306.79	\$ 76,956.68
Servicios de traslado y viáticos	\$ 316,263.27	\$ 496,364.21
Servicios oficiales	\$ 1,140,763.30	\$ 143,238.65
Otros servicios generales	\$ 4,224,601.15	\$ 3,822,620.50
TOTAL	\$ 20,912,633.29	\$ 17,389,833.86

Transferencias, Asignaciones, Subsidios y Otras Ayudas

Son los recursos destinados por esta casa de estudios en forma directa o indirecta al sector público, así como las asignaciones destinadas a otorgar ayudas que no son de carácter permanente, otorgadas a personas y al desarrollo de actividades científicas o académicas.

CONCEPTO	2023	2022
Transferencias Internas y Asignaciones al Sector Público	\$ -	\$ 8,726.00
Ayudas Sociales	\$ 325,158.41	\$ 80,006.75
TOTAL	\$ 325,158.41	\$ 88,732.75

Universidad Tecnológica de Huejotzingo

Notas a los Estados Financieros

Al 31 de Diciembre de 2023

(Cifras en Pesos)

Bienes muebles, inmuebles e intangibles

Asignaciones destinadas a cubrir la adquisición de bienes muebles, inmuebles e intangibles, necesarios en la Universidad Tecnológica de Huejotzingo para el desempeño de sus actividades institucionales, al cierre del Ejercicio Fiscal 2023, se devengaron los siguientes importes:

CONCEPTO	2023	2022
Mobiliario y equipo de administración	\$ 33,000.00	\$ 260,350.41
Equipo e instrumental medico y de laboratorio		\$ 33,292.00
Maquinaria, otros equipos y herramientas		\$ 18,346.00
Activos intangibles		\$ 32,849.99
TOTAL	\$ 33,000.00	\$ 344,838.40

Participaciones y Aportaciones

Concepto
Se recibió una autorización presupuestal a través del oficio DPPP-10698/2023, de fecha 29 de diciembre 2023 por un monto de 20,606,478.00 correspondiente al Subsidio Ordinario Estatal 2024.

Otros Gastos y Pérdidas Extraordinarias

CONCEPTO	2023	2022
Inversión Pública No Capitalizable	\$ -	\$ -
Gasto de Ejercicios Anteriores	\$ -	\$ -
Depreciación de Bienes Muebles	\$ 4,272,439.72	\$ 6,168,104.24
TOTAL	\$ 4,272,439.72	\$ 6,168,104.24

II. NOTAS AL ESTADO DE SITUACIÓN FINANCIERA

ACTIVO

EFFECTIVO Y EQUIVALENTES

Universidad Tecnológica de Huejotzingo
 Notas a los Estados Financieros
 Al 31 de Diciembre de 2023
 (Cifras en Pesos)

Bancos

La cuenta de Bancos se integra por 5 cuentas Banco BBVA Bancomer en las que se depositan los recursos por Subsidio Ordinario Estatal, Recursos Federales (Subsidio Ordinario Federal), Ingresos Propios y Captación de Derechos es por un importe de **\$5,140,289.69** que se integra:

Concepto	2023	2022
BBVA Bancomer Subsidio Ordinario Federal 2023	1,831,080.93	0
BBVA Bancomer Subsidio Ordinario Estatal 2023	828,759.43	0
BBVA Bancomer Captación de Derechos 2023	1,663,205.99	0
BBVA Bancomer Ingresos Propios 2023	513,507.49	0
BBVA Bancomer Economías de Ingresos Propios 2022	303,735.85	0
BBVA Bancomer Subsidio Ordinario Federal 2022	0	1,323,154.57
BBVA Bancomer Subsidio Ordinario Estatal 2022	0	1,977,355.80
BBVA Bancomer Ingresos Propios 2022	0	482,862.48
BBVA Bancomer Economías de Ingresos Propios 2021	0	1,159.97
Total	\$5,140,289.69	\$3,784,532.82

Derechos a recibir efectivo y equivalentes y bienes o servicios a recibir.

Cuentas por cobrar a corto plazo que se integra con la subcuenta del Subsidio al Empleo, se entera en el pago provisional correspondiente, disminuyendo de las Retenciones de Impuesto Sobre la Renta por pago de sueldos y salarios.

CONCEPTO	2023				2022
	Hasta 90 días	Hasta 180 días	Hasta 365 días	Total	Total
Subsidio al Empleo	0.00	0.00	0.00	344.01	344.01
Total	0.00	0.00	0.00	344.01	344.01

Inventarios (Bienes Disponibles para su Transformación o Consumo)

NO APLICA

Almacenes

NO APLICA

Inversiones Financieras

NO APLICA

Universidad Tecnológica de Huejotzingo

Notas a los Estados Financieros

Al 31 de Diciembre de 2023

(Cifras en Pesos)

BIENES MUBLES, INMUEBLES E INTANGIBLES.

Está conformado por los Bienes Muebles e Inmuebles de la Universidad, estos activos deben evaluarse a su costo de adquisición, valor razonable o su equivalente en concordancia con el postulado básico de valuación.

El saldo es de **\$227,177,746.31** y se integra por las siguientes cuentas:

a) Bienes Inmuebles.

Son obras capitalizables que cumplen con la definición de activo y que incrementa su valor.

Concepto	2023	2022
Terrenos	19,800,574.50	19,800,574.50
Edificios no Habitacionales	120,794,623.88	120,794,623.88
Total	140,595,198.38	140,595,198.38

b) Bienes Muebles

Representa el monto de los bienes muebles requeridos en el desempeño de las actividades de la Universidad.

Concepto	2023	2022
Mobiliario y Equipo de Administración	37,630,685.50	36,071,084.50
Mobiliario y Equipo Educativo y Recreativo	67,393,806.43	67,393,806.43
Equipo Instrumental Médico de Laboratorio	371,282.74	371,282.74
Vehículos y Equipo de Transporte	3,885,597.02	3,885,597.02
Equipo de Defensa y Seguridad	850,508.00	850,508.00
Maquinaria, Otros Equipos y Herramientas	9,982,681.22	9,982,681.22
Total	\$120,114,560.91	\$118,554,959.91

c) Activos intangibles.

Representa el monto de derechos por el uso de activos de propiedad industrial, comercial, intelectual y otros.

Concepto	2023	2022
Activos Intangibles	4,699,859.01	4,699,859.01
Total	\$4,699,859.01	\$4,699,859.01

Universidad Tecnológica de Huejotzingo

Notas a los Estados Financieros

Al 31 de Diciembre de 2023

(Cifras en Pesos)

d) Depreciación, deterioro y amortización acumulada de Bienes.

El monto de la depreciación se calculó considerando el costo de adquisición del activo (Monto Original de la Inversión) por el % de depreciación anual (tomado de la "Guía de Vida Útil Estimada y Porcentajes de Depreciación" publicada en los Parámetros de Estimación de Vida Útil aprobado por el Consejo Nacional de Armonización Contable, registrándose en los gastos del periodo, con el objetivo de conocer el gasto patrimonial y en una cuenta complementaria de activo como depreciación acumulada, a efecto de poder determinar el valor neto o el monto por depreciar.

TASAS DE DEPRECIACIÓN

Se aplicaron de conformidad con las Principales Reglas de Registro y Valoración del Patrimonio Elementos Generales, publicadas en el Diario Oficial de la Federación (DOF) el 27 de diciembre de 2010 y con las Reglas Específicas del Registro y Valoración del Patrimonio publicadas en el DOF del 13 de diciembre de 2011.

Concepto	Depreciación Anual %
Depreciación Acumulada Bienes Inmuebles	2,752,384.60
Depreciación Acumulada Bienes Muebles	39,499,158.82
Amortización Acumulada de Activos Intangibles	980,328.57
Total	43,231,871.99

ESTIMACIONES Y DETERIOROS

NO APLICA

Porcentajes de Depreciación

Se aplican y determinan los porcentajes de depreciación con base en la guía de vida útil estimada y porcentajes de depreciación del CONAC se determinó la depreciación de los bienes muebles e inmuebles de esta casa de estudios, al 31 de diciembre de 2023. Se anexa liga:

https://www.conac.gob.mx/work/models/CONAC/normatividad/NOR_01_04_005.pdf

OTROS ACTIVOS

NO APLICA

Universidad Tecnológica de Huejotzingo

Notas a los Estados Financieros

Al 31 de Diciembre de 2023

(Cifras en Pesos)

PASIVO

CUENTAS POR PAGAR A CORTO PLAZO

Son cuentas por pagar a plazo menor a un año y se integran de la siguiente manera:

- a) **Servicios Personales por pagar a corto plazo** representa el pago patronal por la Seguridad Social al ISSSTEP, IMSS e INFONAVIT, así como al SAR, RCV, (Sistema de Ahorro para el Retiro), el saldo se integra de la siguiente manera:

Concepto	2023				Total	2022
	Hasta 90 días	Hasta 180 días	Hasta 365 días	Más de 365 días		Total
Aportaciones de Seguridad Social	680,211.90				1,188,501.80	1,188,501.80
Aportaciones al Sistema de Retiro	197,012.86				2,833.86	2,833.86
Total	877,224.76	0.00	0.00	0.00	1,191,335.66	1,191,335.66

- b) **Proveedores a pagar a corto plazo** se conforma de los servicios y/o productos que se adquieren para el funcionamiento de esta Casa de Estudios.

Concepto	2023				Total	2022
	Hasta 90 días	Hasta 180 días	Hasta 365 días	Más de 365 días		Total
Energía eléctrica del mes de diciembre 2023	107,277.00				107,277.00	0.00
Servicio telefónico del mes de diciembre 2023	7,727.10				7,727.10	0.00
Total	115,004.10	0.00	0.00	0.00	115,004.10	0.00

Universidad Tecnológica de Huejotzingo

Notas a los Estados Financieros

Al 31 de Diciembre de 2023

(Cifras en Pesos)

- c) **Retenciones y Contribuciones por Pagar a Corto Plazo** se integra por los enteros de las Retenciones de Impuesto Sobre la Renta de sueldos y salarios las retenciones de I.S.R. derivado de servicios profesionales independientes; las retenciones de ISSSTEP, RCV, IMSS e INFONAVIT a los trabajadores; el saldo es por la cantidad de **\$2,166,257.13**

Concepto	2023				Total	2022
	Hasta 90 días	Hasta 180 días	Hasta 365 días	Más de 365 días		Total
Retención de ISR por Salarios	1,651,249.99				1,651,249.99	1,227,091.51
IMSS retenido	32,070.95				32,070.95	29,390.64
Retiro cesantía y vejez	48,667.52				48,667.52	42,109.21
ISSSTEP retenido	0.00				0.00	238,370.26
IVA Retenido	0.00				0.00	0.00
ISR Retenido por Honorarios	10,331.31				10,331.31	14,320.81
INFONAVIT Retenido	74,196.67				74,196.67	61,996.87
Retención de Importes Convenidos entre Fonacot y Trabajador	0.00				0.00	81,963.00
5% al millar	25,595.69				25,595.69	0.00
Retención de Importes Convenidos entre ISSSTEP y Trabajador	0.00				0.00	17,168.19
Impuestos Sobre Nómina y Otros que se deriven de una Relación Laboral	324,145.00				324,145.00	382,317.04
Total	2,166,257.13	0.00	0.00	0.00	2,166,257.13	2,094,727.53

FONDOS Y BIENES DE TERCEROS EN GARANTÍA Y/O ADMINISTRACIÓN (A CORTO Y LARGO PLAZO)

(NO APLICA)

PASIVOS DIFERIDOS

(NO APLICA)

Universidad Tecnológica de Huejotzingo

Notas a los Estados Financieros

Al 31 de Diciembre de 2023

(Cifras en Pesos)

OTROS PASIVOS

(NO APLICA)

III. NOTAS AL ESTADO DE VARIACIONES EN LA HACIENDA PÚBLICA

PATRIMONIO

La cuenta de Patrimonio presentó los siguientes saldos:

Concepto	2023	2022
Patrimonio Contribuido	0.00	0.00
Actualización de la Hacienda Pública/ Patrimonio	9,447,253.41	7,920,652.41
Patrimonio Generado	217,493,345.53	224,388,595.01
Resultado del Ejercicio (Ahorro/Desahorro)	-2,756,449.66	-6,919,848.75
Rectificaciones de Resultados de Ejercicio Anteriores	-24,599.27	23,791.84
Resultados de Ejercicios Anteriores	217,493,345.53	224,388,595.01
Total	224,159,550.01	225,389,398.67

PATRIMONIO CONTRIBUIDO

Se compone de las aportaciones con fines permanentes del sector privado, público y externo que incrementan al Patrimonio del Ente Público, así como los efectos identificables y cuantificables que le afecten.

PATRIMONIO GENERADO

Corresponde a la suma de los resultados de la gestión de ejercicios anteriores, incluyendo las aplicadas a reservas, resultado del ejercicio corriente y los eventos identificables y cuantificables que le afectan (depreciaciones) y al 31 de diciembre de 2023, presenta el siguiente saldo:

CUENTA	2023	2022
Resultado del Ejercicio (Ahorro/Desahorro)	-\$2,756,449.66	-\$6,919,848.75
Resultado de Ejercicios Anteriores	\$217,493,345.53	\$224,388,595.01
Rectificación de Resultados de Ejercicios Anteriores	-\$24,599.27	\$0.00
Actualización de la Hacienda Pública/Patrimonio	\$9,447,253.41	\$7,920,652.41
TOTAL	\$224,159,550.01	\$225,389,398.67

Universidad Tecnológica de Huejotzingo

Notas a los Estados Financieros

Al 31 de Diciembre de 2023

(Cifras en Pesos)

IV. NOTAS AL ESTADO DE FLUJOS DE EFECTIVO

EFECTIVO Y EQUIVALENTES

La finalidad de este Estado Financiero es proveer información sobre el origen y aplicación de los recursos de la Universidad, proporcionando una base para evaluar la capacidad para generar efectivo y sus equivalentes, así como para utilizarlos, divididos en actividades de:

- Operación
- Inversión
- Financiamiento

Para el Ejercicio Fiscal 2023, el Estado de Flujo de Efectivo se elaboró conforme el manual de Contabilidad Gubernamental y las normas y metodología para la emisión de información financiera y estructura de los Estados Financieros básicos.

De conformidad con los artículos 21, 22 y 44 de la Ley General de Contabilidad Gubernamental, así como lo establecido en los postulados básicos de Contabilidad Gubernamental publicados en el Diario Oficial de la Federación el 20 de agosto de 2009, la información financiera de los ejercicios 2022 y 2023, se detalla a continuación:

Concepto	2023	2022
Efectivo	0.00	0.00
Bancos/Tesorería	5,140,289.69	3,784,532.82
Bancos/Dependencias y Otros	0.00	0.00
Inversiones Temporales (hasta 3 meses)	0.00	0.00
Fondo con afectación específica	0.00	0.00
Depósitos de fondos de terceros en Garantía y/o	0.00	0.00
Otros Efectivos y Equivalentes	0.00	0.00
Total de Efectivo y Equivalentes	5,140,289.69	3,784,532.82

Universidad Tecnológica de Huejotzingo
 Notas a los Estados Financieros
 Al 31 de Diciembre de 2023
 (Cifras en Pesos)

Adquisiciones de Actividades de Inversión efectivamente pagadas

Concepto	2023	2022
Bienes Inmuebles, Infraestructura y Construcciones en Proceso	0.00	0.00
Terrenos	0.00	0.00
Viviendas	0.00	0.00
Edificios no Habitacionales	0.00	0.00
Infraestructura	0.00	0.00
Construcciones en Proceso en Bienes de Dominio Público	0.00	0.00
Construcciones en Proceso en Bienes Propios	0.00	0.00
Otros Bienes Inmuebles	0.00	0.00
Bienes Muebles	0.00	0.00
Mobiliario y Equipo de Administración	33,000.0	260,350.41
Mobiliario y Equipo Educativo y Recreativo	0.00	0.00
Equipo e Instrumental Médico y de Laboratorio	0.00	33,292.00
Vehículos y Equipo de Transporte	0.00	0.00
Equipo de Defensa y Seguridad	0.00	0.00
Maquinaria, Otros Equipos y Herramientas	0.00	18,346.00
Colecciones, Obras de Arte y Objetos Valiosos	0.00	0.00
Activos Intangibles	0.00	32,849.99
Activos Biológicos	0.00	0.00
Otras Inversiones	0.00	0.00
Total	33,000.0	344,838.40

V. CONCILIACIÓN ENTRE LOS INGRESOS PRESUPUESTARIOS Y CONTABLES, ASÍ COMO ENTRE LOS EGRESOS PRESUPUESTARIOS Y LOS GASTOS CONTABLES.

Universidad Tecnológica de Huejotzingo
 Notas a los Estados Financieros
 Al 31 de Diciembre de 2023
 (Cifras en Pesos)

Conciliación entre los Ingresos Presupuestarios y Contables

Concepto	2023	2022
1.-Total de Ingresos Presupuestarios	123,184,845.94	117,113,623.83
2. Más ingresos Contables No Presupuestarios	0.00	0.00
2.1 Ingresos financieros	0.00	0.00
2.2 Incremento por variación de inventarios	0.00	0.00
2.3 Disminución del exceso de estimaciones por pérdida o deterioro u obsolescencia	0.00	0.00
2.4 Disminución del exceso de provisiones	0.00	0.00
2.5 Otros ingresos y beneficios varios	0.00	0.00
2.6 Otros ingresos contables no presupuestarios	0.00	0.00
3. Menos Ingresos Presupuestarios No Contables	0.00	0.00
3.1 Aprovechamientos patrimoniales	0.00	0.00
3.2 Ingresos derivados de financiamientos	0.00	0.00
3.3 Otros ingresos presupuestarios no contables	0.00	0.00
4. Total de Ingresos Contables	123,184,845.94	117,113,623.83

Conciliación entre los Egresos Presupuestarios y los Gastos Contables

	2023	2022
1.-Total de Egresos Presupuestarios	121,720,052.91	118,210,206.74
2. Menos Egresos Presupuestarios No Contables	33,000.00	344,838.40
2.1 Materias primas y materiales de producción y comercialización	0.00	0.00
2.2 Materiales y suministros	0.00	0.00
2.3 Mobiliario y equipo de administración	33,000.00	260,350.41
2.4 Mobiliario y equipo educacional y recreativo	0.00	0.00
2.5 Equipo e instrumental médico y de laboratorio	0.00	33,292.00
2.6 Vehículos y equipo de transporte	0.00	0.00

Universidad Tecnológica de Huejotzingo
Notas a los Estados Financieros
Al 31 de Diciembre de 2023
(Cifras en Pesos)

2.7 Equipo de defensa y seguridad	0.00	0.00
2.8 Maquinaria, otros equipos y herramientas	0.00	18,346.00
2.9 Activos biológicos	0.00	0.00
2.10 Bienes inmuebles	0.00	0.00
2.11 Activos intangibles	0.00	32,849.99
2.12 Obra pública en bienes de dominio público	0.00	0.00
2.13 Obra pública en bienes propios	0.00	0.00
2.14 Acciones y participaciones de capital	0.00	0.00
2.15 Compra de títulos y valores	0.00	0.00
2.16 Concesión de préstamos	0.00	0.00
2.17 Inversiones en fideicomisos, mandatos y otros análogos	0.00	0.00
2.18 Provisiones para contingencias y otras erogaciones especiales	0.00	0.00
2.19 Amortización de la deuda pública	0.00	0.00
2.20 Adeudos de ejercicios fiscales anteriores (adefas)	0.00	0.00
2.21 Otros egresos presupuestarios no contables	0.00	0.00
3. Más Gastos Contables No Presupuestarios	4,272,439.72	6,168,104.24
3.1 Estimaciones, depreciaciones, deterioros, obsolescencia y amortizaciones	4,272,439.72	6,168,104.24
3.2 Provisiones	0.00	0.00
3.3 Disminución de inventarios	0.00	0.00
3.4 Aumento por insuficiencia de estimaciones por pérdida o deterioro u obsolescencia	0.00	0.00
3.5 Aumento por insuficiencia de provisiones	0.00	0.00
3.6 Otros gastos	0.00	0.00
3.7 Otros gastos contables no presupuestarios	0.00	0.00
4. Total de Gastos Contables	125,959,492.63	124,033,472.58

Universidad Tecnológica de Huejotzingo

Notas a los Estados Financieros
Al 31 de Diciembre de 2023
(Cifras en Pesos)

c) NOTAS DE MEMORIA (CUENTAS DE ORDEN)

CUENTAS DE ORDEN CONTABLES

Registran eventos, que, si bien no representan hechos económico-financieros que alteren el patrimonio y por lo tanto los resultados de la Universidad Tecnológica de Huejotzingo, informan sobre circunstancias contingentes o eventuales de importancia respecto de éste, que, en determinadas condiciones, pueden producir efectos patrimoniales en el mismo.

Concepto	Importe
Valores	0.00
Emisión de obligaciones	0.00
Avales y Garantías	0.00
Juicios	0.00
Contratos para Inversión Mediante Proyectos para Prestación de Servicios (PPS) y Similares	0.00
Bienes concesionados o en comodato	0.00

PRESUPUESTARIAS

Ingresos	Importe 2023
Ley de ingresos estimada	\$118,018,617.45
Ley de ingresos por ejecutar	\$0.00
Modificaciones a la ley de ingresos estimada	\$5,166,228.49
Ley de ingresos devengada	\$123,184,845.94
Ley de ingresos recaudada	\$123,184,845.94

Egresos	Importe 2023
Presupuesto de egresos aprobado	\$118,018,617.45
Presupuesto de egresos por ejercer	\$1,948,815.48
Modificaciones al presupuesto de egresos aprobado	\$5,650,250.94
Presupuesto de egresos comprometido	\$121,720,052.91
Presupuesto de egresos devengado	\$121,720,052.91
Presupuesto de egresos ejercido	\$120,403,679.05

“Bajo protesta de decir verdad declaramos que los Estados Financieros y sus notas, son razonablemente correctos y son responsabilidad del emisor”.


Mtra. Itzel Rosalía Pimienta Hernández

Rectora


Mtra. Lucia Stephanie Silva Hernández

Jefa de Departamento de Recursos
Financieros y Contabilidad

Cuenta Pública 2023
 Estado Analítico del Ejercicio del Presupuesto de Egresos.
 Clasificación Económica (por Tipo de Gasto)
 Del 01 de Enero al 31 de Diciembre de 2023
 (Cifras en Pesos)

Ente Público: UNIVERSIDAD TECNOLÓGICA DE HUEJOTZINGO

Concepto	Egresos					Subejercicio 6 = (3 - 4)
	Aprobado	Ampliaciones/ (Reducciones)	Modificado	Devengado	Pagado	
	1	2	3 = (1 + 2)	4	5	
Gasto Corriente	\$118,018,617.45	\$5,354,447.70	\$123,373,065.15	\$121,687,052.91	\$120,370,679.05	\$1,686,012.24
Gasto de Capital	\$0.00	\$295,803.24	\$295,803.24	\$33,000.00	\$33,000.00	\$262,803.24
Amortización de la Deuda y Disminución de Pasivos	\$0.00	\$0.00	\$0.00	\$0.00	\$0.00	\$0.00
Pensiones y Jubilaciones	\$0.00	\$0.00	\$0.00	\$0.00	\$0.00	\$0.00
Participaciones	\$0.00	\$0.00	\$0.00	\$0.00	\$0.00	\$0.00
Total del Gasto	\$118,018,617.45	\$5,650,250.94	\$123,668,868.39	\$121,720,052.91	\$120,403,679.05	\$1,948,815.48

5
/

Cuenta Pública 2023
Estado Analítico del Ejercicio del Presupuesto de Egresos.
Clasificación por Objeto del Gasto (Capítulo y Concepto)
Del 01 de Enero al 31 de Diciembre de 2023
(Cifras en Pesos)

Ente Público: UNIVERSIDAD TECNOLÓGICA DE HUEJOTZINGO

Concepto	Egresos					Subejercicio
	Aprobado	Ampliaciones/ (Reducciones)	Modificado	Devengado	Pagado	
	1	2	3 = (1 + 2)	4	5	
Servicios Personales	\$95,591,613.00	\$1,210,524.81	\$96,802,137.81	\$96,347,095.22	\$95,469,870.46	\$455,042.59
Remuneraciones al Personal de Carácter Permanente	\$45,639,391.43	-\$1,344,371.45	\$44,295,019.98	\$44,295,019.98	\$44,295,019.98	\$0.00
Remuneraciones al Personal de Carácter Transitorio	\$18,049,238.83	\$506,438.59	\$18,555,677.42	\$18,555,677.42	\$18,555,677.42	\$0.00
Remuneraciones Adicionales y Especiales	\$10,407,066.13	\$398,578.55	\$10,805,644.68	\$10,805,644.68	\$10,805,644.68	\$0.00
Seguridad Social	\$16,223,875.60	\$1,133,450.48	\$17,357,326.08	\$16,902,283.49	\$16,025,058.73	\$455,042.59
Otras Prestaciones Sociales y Económicas	\$5,272,041.01	\$516,428.64	\$5,788,469.65	\$5,788,469.65	\$5,788,469.65	\$0.00
Previsiones	\$0.00	\$0.00	\$0.00	\$0.00	\$0.00	\$0.00
Pago de Estímulos a Servidores Públicos	\$0.00	\$0.00	\$0.00	\$0.00	\$0.00	\$0.00
Materiales y Suministros	\$2,413,302.00	\$1,688,863.99	\$4,102,165.99	\$4,102,165.99	\$4,102,165.99	\$0.00
Materiales de Administración, Emisión de Documentos y Artículos Oficiales	\$1,192,716.00	\$276,355.32	\$1,469,071.32	\$1,469,071.32	\$1,469,071.32	\$0.00
Alimentos y Utensilios	\$165,000.00	\$214,278.26	\$379,278.26	\$379,278.26	\$379,278.26	\$0.00
Materias Primas y Materiales de Producción y Comercialización	\$0.00	\$3,135.50	\$3,135.50	\$3,135.50	\$3,135.50	\$0.00
Materiales y Artículos de Construcción y de Reparación	\$164,569.00	\$242,561.04	\$407,130.04	\$407,130.04	\$407,130.04	\$0.00
Productos Químicos, Farmacéuticos y de Laboratorio	\$174,030.00	\$184,573.08	\$358,603.08	\$358,603.08	\$358,603.08	\$0.00
Combustibles, Lubricantes y Aditivos	\$630,000.00	\$132,907.52	\$762,907.52	\$762,907.52	\$762,907.52	\$0.00
Vestuario, Blancos, Prendas de Protección y Artículos Deportivos	\$0.00	\$135,606.08	\$135,606.08	\$135,606.08	\$135,606.08	\$0.00
Materiales y Suministros Para Seguridad	\$0.00	\$0.00	\$0.00	\$0.00	\$0.00	\$0.00
Herramientas, Refacciones y Accesorios Menores	\$86,987.00	\$499,447.19	\$586,434.19	\$586,434.19	\$586,434.19	\$0.00
Servicios Generales	\$19,687,567.45	\$2,456,035.49	\$22,143,602.94	\$20,912,633.29	\$20,473,484.19	\$1,230,969.65
Servicios Básicos	\$1,818,780.00	\$309,103.63	\$2,127,883.63	\$2,119,204.63	\$2,004,200.53	\$8,679.00
Servicios de Arrendamiento	\$962,743.00	\$54,604.00	\$1,017,347.00	\$1,017,347.00	\$1,017,347.00	\$0.00
Servicios Profesionales, Científicos, Técnicos y Otros Servicios	\$6,779,747.00	-\$3,044,527.40	\$3,735,219.60	\$3,552,379.02	\$3,552,379.02	\$182,840.58
Servicios Financieros, Bancarios y Comerciales	\$290,556.69	\$75,315.50	\$365,872.19	\$365,854.54	\$365,854.54	\$17.65
Servicios de Instalación, Reparación, Mantenimiento y Conservación	\$4,205,284.00	\$4,419,283.72	\$8,624,567.72	\$8,123,913.59	\$8,123,913.59	\$500,654.13
Servicios de Comunicación Social y Publicidad.	\$145,000.00	-\$92,693.21	\$52,306.79	\$52,306.79	\$52,306.79	\$0.00
Servicios de Traslado y Viáticos	\$995,050.00	-\$675,717.73	\$319,332.27	\$316,263.27	\$316,263.27	\$3,069.00
Servicios Oficiales	\$266,200.72	\$889,837.56	\$1,156,038.28	\$1,140,763.30	\$1,140,763.30	\$15,274.98
Otros Servicios Generales	\$4,224,206.04	\$520,829.42	\$4,745,035.46	\$4,224,601.15	\$3,900,456.15	\$520,434.31
Transferencias, Asignaciones, Subsidios y Otras Ayudas	\$326,135.00	-\$976.59	\$325,158.41	\$325,158.41	\$325,158.41	\$0.00
Transferencias Internas y Asignaciones al Sector Público	\$0.00	\$0.00	\$0.00	\$0.00	\$0.00	\$0.00
Transferencias al Resto del Sector Público	\$0.00	\$0.00	\$0.00	\$0.00	\$0.00	\$0.00
Subsidios y Subvenciones	\$0.00	\$0.00	\$0.00	\$0.00	\$0.00	\$0.00
Ayudas Sociales	\$326,135.00	-\$976.59	\$325,158.41	\$325,158.41	\$325,158.41	\$0.00
Pensiones y Jubilaciones	\$0.00	\$0.00	\$0.00	\$0.00	\$0.00	\$0.00
Transferencias a Fideicomisos, Mandatos y Otros Análogos	\$0.00	\$0.00	\$0.00	\$0.00	\$0.00	\$0.00
Transferencias a la Seguridad Social	\$0.00	\$0.00	\$0.00	\$0.00	\$0.00	\$0.00
Donativos	\$0.00	\$0.00	\$0.00	\$0.00	\$0.00	\$0.00
Transferencias al Exterior	\$0.00	\$0.00	\$0.00	\$0.00	\$0.00	\$0.00
Bienes Muebles, Inmuebles e Intangibles	\$0.00	\$295,803.24	\$295,803.24	\$33,000.00	\$33,000.00	\$262,803.24
Mobiliario y Equipo de Administración	\$0.00	\$108,914.46	\$108,914.46	\$33,000.00	\$33,000.00	\$75,914.46

Cuenta Pública 2023
Estado Analítico del Ejercicio del Presupuesto de Egresos.
Clasificación por Objeto del Gasto (Capítulo y Concepto)
Del 01 de Enero al 31 de Diciembre de 2023
(Cifras en Pesos)

Concepto	Egresos					Subejercicio 6 = (3 - 4)
	Aprobado 1	Ampliaciones/ (Reducciones) 2	Modificado 3 = (1 + 2)	Devengado 4	Pagado 5	
Mobiliario y Equipo Educativo y Recreativo	\$0.00	\$186,888.78	\$186,888.78	\$0.00	\$0.00	\$186,888.78
Equipo e Instrumental Médico y de Laboratorio	\$0.00	\$0.00	\$0.00	\$0.00	\$0.00	\$0.00
Vehículos y Equipo de Transporte	\$0.00	\$0.00	\$0.00	\$0.00	\$0.00	\$0.00
Equipo de Defensa y Seguridad	\$0.00	\$0.00	\$0.00	\$0.00	\$0.00	\$0.00
Máquinaria, Otros Equipos y Herramientas	\$0.00	\$0.00	\$0.00	\$0.00	\$0.00	\$0.00
Activos Biológicos	\$0.00	\$0.00	\$0.00	\$0.00	\$0.00	\$0.00
Bienes Inmuebles	\$0.00	\$0.00	\$0.00	\$0.00	\$0.00	\$0.00
Activos Intangibles	\$0.00	\$0.00	\$0.00	\$0.00	\$0.00	\$0.00
Inversión Pública	\$0.00	\$0.00	\$0.00	\$0.00	\$0.00	\$0.00
Obra Pública en Bienes de Dominio Público	\$0.00	\$0.00	\$0.00	\$0.00	\$0.00	\$0.00
Obra Pública en Bienes Propios	\$0.00	\$0.00	\$0.00	\$0.00	\$0.00	\$0.00
Proyectos Productivos y Acciones de Fomento	\$0.00	\$0.00	\$0.00	\$0.00	\$0.00	\$0.00
Inversiones Financieras y Otras Provisiones	\$0.00	\$0.00	\$0.00	\$0.00	\$0.00	\$0.00
Inversiones Para el Fomento de Actividades Productivas	\$0.00	\$0.00	\$0.00	\$0.00	\$0.00	\$0.00
Acciones y Participaciones de Capital	\$0.00	\$0.00	\$0.00	\$0.00	\$0.00	\$0.00
Compra de Títulos y Valores	\$0.00	\$0.00	\$0.00	\$0.00	\$0.00	\$0.00
Concesión de Préstamos	\$0.00	\$0.00	\$0.00	\$0.00	\$0.00	\$0.00
Inversiones en Fideicomisos, Mandatos y Otros Análogos	\$0.00	\$0.00	\$0.00	\$0.00	\$0.00	\$0.00
Otras Inversiones Financieras	\$0.00	\$0.00	\$0.00	\$0.00	\$0.00	\$0.00
Provisiones para Contingencias y Otras Excepciones Especiales	\$0.00	\$0.00	\$0.00	\$0.00	\$0.00	\$0.00
Participaciones y Aportaciones	\$0.00	\$0.00	\$0.00	\$0.00	\$0.00	\$0.00
Participaciones	\$0.00	\$0.00	\$0.00	\$0.00	\$0.00	\$0.00
Aportaciones	\$0.00	\$0.00	\$0.00	\$0.00	\$0.00	\$0.00
Convenios	\$0.00	\$0.00	\$0.00	\$0.00	\$0.00	\$0.00
Deuda Pública	\$0.00	\$0.00	\$0.00	\$0.00	\$0.00	\$0.00
Amortización de la Deuda Pública	\$0.00	\$0.00	\$0.00	\$0.00	\$0.00	\$0.00
Intereses de la Deuda Pública	\$0.00	\$0.00	\$0.00	\$0.00	\$0.00	\$0.00
Comisiones de la Deuda Pública	\$0.00	\$0.00	\$0.00	\$0.00	\$0.00	\$0.00
Gastos de la Deuda Pública	\$0.00	\$0.00	\$0.00	\$0.00	\$0.00	\$0.00
Costo por Coberturas	\$0.00	\$0.00	\$0.00	\$0.00	\$0.00	\$0.00
Apoyos Financieros	\$0.00	\$0.00	\$0.00	\$0.00	\$0.00	\$0.00
Ayudes de Ejercicios Fiscales Anteriores (Adeltas)	\$0.00	\$0.00	\$0.00	\$0.00	\$0.00	\$0.00
Total del Gasto	\$118,018,617.45	\$5,650,250.94	\$123,668,868.39	\$121,720,052.91	\$120,403,679.05	\$1,948,815.48

4

Cuenta Pública 2023
 Estado Analítico del Ejercicio del Presupuesto de Egresos.
 Clasificación Administrativa
 Del 01 de Enero al 31 de Diciembre de 2023
 (Cifras en Pesos)

Ente Público: UNIVERSIDAD TECNOLÓGICA DE HUEJOTZINGO

Concepto	Egresos					Subejercicio
	Aprobado	Ampliaciones/ (Reducciones)	Modificado	Devengado	Pagado	
	1	2	3 = (1 + 2)	4	5	
UTH	\$118,018,617.45	\$5,650,250.94	\$123,668,868.39	\$121,720,052.91	\$120,403,679.05	\$1,948,815.48
Total del Gasto	\$118,018,617.45	\$5,650,250.94	\$123,668,868.39	\$121,720,052.91	\$120,403,679.05	\$1,948,815.48

47

Cuenta Pública 2023
Estado Analítico del Ejercicio del Presupuesto de Egresos.
Clasificación Funcional (Finalidad y Función)
Del 01 de Enero al 31 de Diciembre de 2023
(Cifras en Pesos)

Ente Público: UNIVERSIDAD TECNOLÓGICA DE HUEJOTZINGO

Concepto	Egresos					Subejercicio
	Aprobado	Ampliaciones/ (Reducciones)	Modificado	Devengado	Pagado	
	1	2	3 = (1 + 2)	4	5	
Gobierno	\$0.00	\$0.00	\$0.00	\$0.00	\$0.00	\$0.00
Legislación	\$0.00	\$0.00	\$0.00	\$0.00	\$0.00	\$0.00
Justicia	\$0.00	\$0.00	\$0.00	\$0.00	\$0.00	\$0.00
Coordinación de la Política de Gobierno	\$0.00	\$0.00	\$0.00	\$0.00	\$0.00	\$0.00
Relaciones Exteriores	\$0.00	\$0.00	\$0.00	\$0.00	\$0.00	\$0.00
Asuntos Financieros y Hacendarios	\$0.00	\$0.00	\$0.00	\$0.00	\$0.00	\$0.00
Seguridad Nacional	\$0.00	\$0.00	\$0.00	\$0.00	\$0.00	\$0.00
Asuntos de Orden Público y de Seguridad Interior	\$0.00	\$0.00	\$0.00	\$0.00	\$0.00	\$0.00
Otros Servicios Generales	\$0.00	\$0.00	\$0.00	\$0.00	\$0.00	\$0.00
Desarrollo Social	\$118,018,617.45	\$5,650,250.94	\$123,668,868.39	\$121,720,052.91	\$120,403,679.05	\$1,948,815.48
Protección Ambiental	\$0.00	\$0.00	\$0.00	\$0.00	\$0.00	\$0.00
Vivienda y Servicios a la Comunidad	\$0.00	\$0.00	\$0.00	\$0.00	\$0.00	\$0.00
Salud	\$0.00	\$0.00	\$0.00	\$0.00	\$0.00	\$0.00
Recreación, Cultura y Otras Manifestaciones Sociales	\$0.00	\$0.00	\$0.00	\$0.00	\$0.00	\$0.00
Educación	\$118,018,617.45	\$5,650,250.94	\$123,668,868.39	\$121,720,052.91	\$120,403,679.05	\$1,948,815.48
Protección Social	\$0.00	\$0.00	\$0.00	\$0.00	\$0.00	\$0.00
Otros Asuntos Sociales	\$0.00	\$0.00	\$0.00	\$0.00	\$0.00	\$0.00
Desarrollo Económico	\$0.00	\$0.00	\$0.00	\$0.00	\$0.00	\$0.00
Asuntos Económicos, Comerciales y Laborales en General	\$0.00	\$0.00	\$0.00	\$0.00	\$0.00	\$0.00
Agropecuaria, Silvicultura, Pesca y Caza	\$0.00	\$0.00	\$0.00	\$0.00	\$0.00	\$0.00
Combustibles y Energía	\$0.00	\$0.00	\$0.00	\$0.00	\$0.00	\$0.00
Minería, Manufacturas y Construcción	\$0.00	\$0.00	\$0.00	\$0.00	\$0.00	\$0.00
Transporte	\$0.00	\$0.00	\$0.00	\$0.00	\$0.00	\$0.00
Comunicaciones	\$0.00	\$0.00	\$0.00	\$0.00	\$0.00	\$0.00
Turismo	\$0.00	\$0.00	\$0.00	\$0.00	\$0.00	\$0.00
Ciencia, Tecnología e Innovación	\$0.00	\$0.00	\$0.00	\$0.00	\$0.00	\$0.00
Otras Industrias y Otros Asuntos Económicos	\$0.00	\$0.00	\$0.00	\$0.00	\$0.00	\$0.00
Otras no Clasificadas en Funciones Anteriores	\$0.00	\$0.00	\$0.00	\$0.00	\$0.00	\$0.00
Transacciones de la Deuda Pública / Costo Financiero de la Deuda	\$0.00	\$0.00	\$0.00	\$0.00	\$0.00	\$0.00
Transferencias, Participaciones y Aportaciones entre Diferentes Niveles y Ordenes de Gobierno	\$0.00	\$0.00	\$0.00	\$0.00	\$0.00	\$0.00
Saneamiento del Sistema Financiero	\$0.00	\$0.00	\$0.00	\$0.00	\$0.00	\$0.00
Adeudos de Ejercicios Fiscales Anteriores	\$0.00	\$0.00	\$0.00	\$0.00	\$0.00	\$0.00
Total del Gasto	\$118,018,617.45	\$5,650,250.94	\$123,668,868.39	\$121,720,052.91	\$120,403,679.05	\$1,948,815.48

15
/

Cuenta Pública 2023
Endeudamiento Neto
Del 01 de Enero al 31 de Diciembre de 2023
(Cifras en Pesos)

Ente Público: UNIVERSIDAD TECNOLÓGICA DE HUEJOTZINGO

SIN INFORMACIÓN QUE PRESENTAR

Handwritten mark

Cuenta Pública 2023
Intereses de la Deuda
Del 01 de Enero al 31 de Diciembre de 2023
(Cifras en Pesos)

Ente Público: UNIVERSIDAD TECNOLÓGICA DE HUEJOTZINGO

SIN INFORMACIÓN QUE PRESENTAR

✓

Cuenta Pública 2023
Estado Analítico de Ingresos
Del 01 de Enero al 31 de Diciembre de 2023
(Cifras en Pesos)

Ente Público: UNIVERSIDAD TECNOLÓGICA DE HUEJOTZINGO

Rubro de Ingresos	Ingreso					Diferencia
	Estimado	Ampliaciones y Reducciones	Modificado	Devengado	Recaudado	
	1	2	3 = (1 + 2)	4	5	6 = (5 - 1)
Impuestos	\$0.00	\$0.00	\$0.00	\$0.00	\$0.00	\$0.00
Cuotas y Aportaciones de Seguridad Social	\$0.00	\$0.00	\$0.00	\$0.00	\$0.00	\$0.00
Contribuciones de Mejoras	\$0.00	\$0.00	\$0.00	\$0.00	\$0.00	\$0.00
Derechos	\$0.00	\$0.00	\$0.00	\$0.00	\$0.00	\$0.00
Productos	\$0.00	\$51,918.85	\$51,918.85	\$51,918.85	\$51,918.85	\$51,918.85
Aprovechamientos	\$0.00	\$0.00	\$0.00	\$0.00	\$0.00	\$0.00
Ingresos por Ventas de Bienes, Prestación de Servicios y Otros Ingresos	\$6,119,968.00	-\$2,932,528.37	\$3,187,439.63	\$3,187,439.63	\$3,187,439.63	-\$2,932,528.37
Participaciones, Aportaciones, Convenios, Incentivos Derivados de la Colaboración Fiscal y Fondos Distintos de Aportaciones	\$0.00	\$40,000.00	\$40,000.00	\$40,000.00	\$40,000.00	\$40,000.00
Transferencias, Asignaciones, Subsidios y Subvenciones, y Pensiones y Jubilaciones	\$111,898,649.45	\$8,006,838.01	\$119,905,487.46	\$119,905,487.46	\$119,905,487.46	\$8,006,838.01
Ingresos Derivados de Financiamientos	\$0.00	\$0.00	\$0.00	\$0.00	\$0.00	\$0.00
Total	\$118,018,617.45	\$5,166,228.49	\$123,184,845.94	\$123,184,845.94	\$123,184,845.94	\$5,166,228.49
					Ingresos excedentes¹	

Cuenta Pública 2023
Estado Analítico de Ingresos
Del 01 de Enero al 31 de Diciembre de 2023
(Cifras en Pesos)

Estado Analítico de Ingresos Por Fuente de Financiamiento	Ingreso					Diferencia
	Estimado	Ampliaciones y Reducciones	Modificado	Devengado	Recaudado	
	1	2	3 = (1 + 2)	4	5	
Ingresos del Poder Ejecutivo Federal o Estatal y de los Municipios	\$0.00	\$40,000.00	\$40,000.00	\$40,000.00	\$40,000.00	\$40,000.00
Impuestos	\$0.00	\$0.00	\$0.00	\$0.00	\$0.00	\$0.00
Cuotas y Aportaciones de Seguridad Social	\$0.00	\$0.00	\$0.00	\$0.00	\$0.00	\$0.00
Contribuciones de Mejoras	\$0.00	\$0.00	\$0.00	\$0.00	\$0.00	\$0.00
Derechos	\$0.00	\$0.00	\$0.00	\$0.00	\$0.00	\$0.00
Productos ¹	\$0.00	\$0.00	\$0.00	\$0.00	\$0.00	\$0.00
Aprovechamientos ²	\$0.00	\$0.00	\$0.00	\$0.00	\$0.00	\$0.00
Participaciones, Aportaciones, Convenios, Incentivos derivados de la Colaboración Fiscal y Fondos distintos de Aportaciones	\$0.00	\$40,000.00	\$40,000.00	\$40,000.00	\$40,000.00	\$40,000.00
Transferencias, Asignaciones, Subsidios y Subvenciones, y Pensiones y Jubilaciones	\$0.00	\$0.00	\$0.00	\$0.00	\$0.00	\$0.00
Ingresos de los Entes Públicos de los Poderes Legislativo y Judicial, de los Órganos Autónomos y del Sector Paraestatal o Paramunicipal, así como de las Empresas Productivas del Estado	\$118,018,617.45	\$5,126,228.49	\$123,144,845.94	\$123,144,845.94	\$123,144,845.94	\$5,126,228.49
Cuotas y Aportaciones de Seguridad Social	\$0.00	\$0.00	\$0.00	\$0.00	\$0.00	\$0.00
Productos ¹	\$0.00	\$51,918.85	\$51,918.85	\$51,918.85	\$51,918.85	\$51,918.85
Ingresos por Ventas de Bienes, Prestación de Servicios y otros Ingresos ³	\$6,119,968.00	-\$2,932,528.37	\$3,187,439.63	\$3,187,439.63	\$3,187,439.63	-\$2,932,528.37
Transferencias, Asignaciones, Subsidios y Subvenciones, y Pensiones y Jubilaciones	\$111,898,649.45	\$8,006,838.01	\$119,905,487.46	\$119,905,487.46	\$119,905,487.46	\$8,006,838.01
Ingresos Derivados de Financiamientos	\$0.00	\$0.00	\$0.00	\$0.00	\$0.00	\$0.00
Ingresos Derivados de Financiamientos	\$0.00	\$0.00	\$0.00	\$0.00	\$0.00	\$0.00
Total	\$118,018,617.45	\$5,166,228.49	\$123,184,845.94	\$123,184,845.94	\$123,184,845.94	\$5,166,228.49
					Ingresos excedentes¹	

1 Incluye intereses que generan las cuentas bancarias de los entes públicos en productos.

2 Incluye donativos en efectivo del Poder Ejecutivo, entre otros aprovechamientos.

3 Se refiere a los ingresos propios obtenidos por los Poderes Legislativo y Judicial, los Órganos Autónomos y las entidades de la administración pública paraestatal y paramunicipal, por sus actividades diversas no inherentes a su operación que generan recursos y que no sean ingresos por venta de bienes o prestación de servicios, tales como donativos en efectivo, entre otros.

H

Cuenta Pública 2023
Indicadores de Postura Fiscal (Flujo de Fondos)
Del 01 de Enero al 31 de Diciembre de 2023
(Cifras en Pesos)

Ente Público: UNIVERSIDAD TECNOLÓGICA DE HUEJOTZINGO

Concepto	Estimado/Aprobado	Devengado	Recaudado/Pagado
I. Ingresos Presupuestarios	\$118,501,479.93	\$123,184,845.94	\$123,184,845.94
1. Ingresos del Gobierno de la Entidad Federativa	\$0.00	\$0.00	\$0.00
2. Ingresos del Sector Paraestatal	\$118,501,479.93	\$123,184,845.94	\$123,184,845.94
II. Egresos Presupuestarios	\$118,018,617.45	\$121,720,052.91	\$120,403,679.05
3. Egresos del Gobierno de la Entidad Federativa	\$0.00	\$0.00	\$0.00
4. Egresos del Sector Paraestatal	\$118,018,617.45	\$121,720,052.91	\$120,403,679.05
III. Balance Presupuestario (Superávit o Déficit) (III = I - II)	\$482,862.48	\$1,464,793.03	\$2,781,166.89

Concepto	Estimado/Aprobado	Devengado	Recaudado/Pagado
III. Balance presupuestario (Superávit o Déficit)	\$482,862.48	\$1,464,793.03	\$2,781,166.89
IV. Intereses, Comisiones y Gastos de la Deuda	\$0.00	\$0.00	\$0.00
V. Balance Primario (Superávit o Déficit) (V= III + IV)	\$482,862.48	\$1,464,793.03	\$2,781,166.89

Concepto	Estimado/Aprobado	Devengado	Recaudado/Pagado
A. Financiamiento	\$0.00	\$0.00	\$0.00
B. Amortización de la deuda	\$0.00	\$0.00	\$0.00
C. Financiamiento Neto	\$0.00	\$0.00	\$0.00

58

Cuenta Pública 2023
Gasto por categoría programática
Del 01 de Enero al 31 de Diciembre de 2023
(Cifras en Pesos)

Ente Público: UNIVERSIDAD TECNOLÓGICA DE HUEJOTZINGO

Concepto Descripción	Egresos					Subejercicio 6 = (3 - 4)
	Aprobado	Ampliaciones/ (Reducciones)	Modificado	Devengado	Pagado	
	1	2	3 = (1 + 2)	4	5	
Programas	\$118,018,617.45	\$5,650,250.94	\$123,668,868.39	\$121,720,052.91	\$120,403,679.05	\$1,948,815.48
Subsidios: Sector Social y Privado o Entidades Federativas y Municipios	\$0.00	\$0.00	\$0.00	\$0.00	\$0.00	\$0.00
Sujetos a Reglas de Operación	\$0.00	\$0.00	\$0.00	\$0.00	\$0.00	\$0.00
Otros Subsidios	\$0.00	\$0.00	\$0.00	\$0.00	\$0.00	\$0.00
Desempeño de las Funciones	\$118,018,617.45	\$5,650,250.94	\$123,668,868.39	\$121,720,052.91	\$120,403,679.05	\$1,948,815.48
Prestación de Servicios Públicos	\$118,018,617.45	\$5,650,250.94	\$123,668,868.39	\$121,720,052.91	\$120,403,679.05	\$1,948,815.48
Provisión de Bienes Públicos	\$0.00	\$0.00	\$0.00	\$0.00	\$0.00	\$0.00
Planeación, seguimiento y evaluación de políticas públicas	\$0.00	\$0.00	\$0.00	\$0.00	\$0.00	\$0.00
Promoción y fomento	\$0.00	\$0.00	\$0.00	\$0.00	\$0.00	\$0.00
Regulación y supervisión	\$0.00	\$0.00	\$0.00	\$0.00	\$0.00	\$0.00
Funciones de las Fuerzas Armadas (Únicamente Gobierno Federal)	\$0.00	\$0.00	\$0.00	\$0.00	\$0.00	\$0.00
Específicos	\$0.00	\$0.00	\$0.00	\$0.00	\$0.00	\$0.00
Proyectos de Inversión	\$0.00	\$0.00	\$0.00	\$0.00	\$0.00	\$0.00
Administrativos y de Apoyo	\$0.00	\$0.00	\$0.00	\$0.00	\$0.00	\$0.00
Apoyo al proceso presupuestario y para mejorar la eficiencia institucional	\$0.00	\$0.00	\$0.00	\$0.00	\$0.00	\$0.00
Apoyo a la función pública y al mejoramiento de la gestión	\$0.00	\$0.00	\$0.00	\$0.00	\$0.00	\$0.00
Operaciones ajenas	\$0.00	\$0.00	\$0.00	\$0.00	\$0.00	\$0.00
Compromisos	\$0.00	\$0.00	\$0.00	\$0.00	\$0.00	\$0.00
Obligaciones de cumplimiento de resolución jurisdiccional	\$0.00	\$0.00	\$0.00	\$0.00	\$0.00	\$0.00
Desastres Naturales	\$0.00	\$0.00	\$0.00	\$0.00	\$0.00	\$0.00
Obligaciones	\$0.00	\$0.00	\$0.00	\$0.00	\$0.00	\$0.00
Pensiones y jubilaciones	\$0.00	\$0.00	\$0.00	\$0.00	\$0.00	\$0.00
Aportaciones a la seguridad social	\$0.00	\$0.00	\$0.00	\$0.00	\$0.00	\$0.00
Aportaciones a fondos de estabilización	\$0.00	\$0.00	\$0.00	\$0.00	\$0.00	\$0.00
Aportaciones a fondos de inversión y reestructura de pensiones	\$0.00	\$0.00	\$0.00	\$0.00	\$0.00	\$0.00
Programas de Gasto Federalizado (Gobierno Federal)	\$0.00	\$0.00	\$0.00	\$0.00	\$0.00	\$0.00
Gasto Federalizado	\$0.00	\$0.00	\$0.00	\$0.00	\$0.00	\$0.00
Participaciones a entidades federativas y municipios	\$0.00	\$0.00	\$0.00	\$0.00	\$0.00	\$0.00
Costo financiero, deuda o apoyos a deudores y ahorradores de la banca	\$0.00	\$0.00	\$0.00	\$0.00	\$0.00	\$0.00
Adeudos de ejercicios fiscales anteriores	\$0.00	\$0.00	\$0.00	\$0.00	\$0.00	\$0.00
Total del Gasto	\$118,018,617.45	\$5,650,250.94	\$123,668,868.39	\$121,720,052.91	\$120,403,679.05	\$1,948,815.48

4

Cuenta Pública 2023
Indicadores para Resultados ^{1/}
Del 01 de Enero al 31 de Diciembre de 2023
(Cifras en Pesos)

Ente Público: UNIVERSIDAD TECNOLÓGICA DE HUEJOTZINGO

PP	INDICADORES					Metas Anuales					Gasto Programable (Cifra en Pesos)				
	Programa Presupuestario / Indicador	Nivel	Tipo ^{1/}	Dimensión a Medir	Unidad de Medida	Aprobada	Modificada	Alcanzada al Periodo	Porcentaje de Avance		Aprobado	Modificado	Devengado ^{2/}	Porcentaje de Ejercicio	
									Alc. / Aprob.	Alc. / Modif.				Dev. / Aprob.	Dev. / Modif.
	EDUCACIÓN SUPERIOR EN UNIVERSIDADES TECNOLÓGICAS										118,018,617.45	123,668,868.39	121,403,679.05	103%	98.2%
	GLOBAL TSU+LIC	FIN	ESTRATÉGICO	EFICIENCIA	PORCENTAJE	57%		58%	102%						
	ALCANZADA 2023	PROPOSITO	ESTRATÉGICO	EFICACIA	PORCENTAJE	100%		93%	93%						
	ADMINISTRATIVO Y DOCENTE CAPACITADO	COMPONENTE	ESTRATÉGICO	EFICACIA	PORCENTAJE	80%		80%	100%						
	BENEFICIADOS CON LA VINCULACION	COMPONENTE	ESTRATÉGICO	EFICACIA	PORCENTAJE	37%		41%	111%						
	PORCENTAJE DE DESESION ESCOLAR	COMPONENTE	ESTRATÉGICO	EFICACIA	PORCENTAJE	31%		24%	77%						
	INVESTIGACION CIENTIFICA, DESARROLLO	COMPONENTE	ESTRATÉGICO	EFICACIA	PORCENTAJE	100%		100%	100%						
	VARIACION PORCENTUAL DE MATRICULA	COMPONENTE	ESTRATÉGICO	EFICACIA	PORCENTAJE	1.32%		-5.6%							

^{1/} Solo se reportará el tipo de indicador estratégico.

^{2/} De conformidad con el artículo 52 de la Ley General de Contabilidad Gubernamental (LCCG), se considera como base de registro el Momento Contable del Devengado.

Fuente: Secretaría de Planeación y Finanzas.

Cuenta Pública 2023
Programas y proyectos de inversión
Del 01 de Enero al 31 de Diciembre de 2023
(Cifras en Pesos)

Ente Público: UNIVERSIDAD TECNOLÓGICA DE HUEJOTZINGO

SIN INFORMACIÓN QUE PRESENTAR

✓

Cuenta Pública 2023
Relación de bienes muebles que componen el patrimonio
Del 01 de Enero al 31 de Diciembre de 2023
(Cifras en Pesos)

Ente Público: UNIVERSIDAD TECNOLÓGICA DE HUEJOTZINGO

Código	Descripción del Bien Mueble	Valor en libros
5293000564	MEDIDOR DE POTENCIA	\$7,127.58
5293000565	MEDIDOR DE POTENCIA	\$7,127.58
5293000566	MEDIDOR DE POTENCIA	\$7,127.58
5293000567	MEDIDOR DE POTENCIA TRIFASICA	\$7,127.58
5293000533	MEDIDOR TRIFASICO	\$7,127.58
5293000534	MEDIDOR TRIFASICO	\$7,127.58
5293000540	MEDIDOR TRIFASICO	\$7,127.58
5293000541	MEDIDOR TRIFASICO	\$7,127.58
5293000619	MOTOR	\$14,598.79
5293000570	MOTOR DE CORRIENTE CONTINUA	\$14,598.79
5293000528	MOTOR DE EXITACION COMPUESTA	\$14,598.79
5293000595	MOTOR DE INDUCCION	\$14,598.79
5293000485	MOTOR DRIVE	\$14,598.79
5293000645	MOTOR DRIVE	\$14,598.79
5293000657	MOTOR DRIVE	\$14,598.79
5293000593	PORTA MÓDULOS	\$14,075.77
5293000594	PORTA MÓDULOS	\$14,075.77
5293000145	HOMOGENIZADOR DE LECHE	\$292,510.55
5293000146	PLANTA PARA LA DEODORIZACION DE LECHE	\$225,112.78
5293000141	PLANTA PILOTO PARA FABRICACIÓN DE QUESOS	\$338,843.54
5293000413	CARRETILLA HIDRAULICA	\$10,350.00
5293000430	BAROMETRO	\$6,943.12
5110500157	ESCRITORIO CON PEDESTAL	\$1,551.35
5110500074	ESCRITORIO 2 CAJONES	\$1,262.70
5110500115	ESCRITORIO 2 CAJONES	\$1,262.70
5110500116	ESCRITORIO 2 GABETA	\$1,262.70
5110500162	ESCRITORIO 2 PEDESTALES	\$1,262.70
5110500167	ESCRITORIO 2 PEDESTALES	\$1,262.70
5290900006	ESCRITORIO 2 PEDESTALES	\$1,262.70
5110500056	ESCRITORIO 2 PEDESTALES 152 X 75	\$1,262.70
5110500067	ESCRITORIO 4 GAVETAS	\$1,551.35
5290900010	ESCRITORIO 6 CAJONES 150 X 80	\$1,551.35
5110500061	ESCRITORIO BESTAR	\$1,551.35
5110500168	ESCRITORIO CON 2 PEDESTALES	\$1,262.70
5110500146	ESCRITORIO CON ARCHIVERO	\$1,551.35
5110500147	ESCRITORIO CON ARCHIVERO	\$1,551.35
5110500135	ESCRITORIO CON CAJONERA	\$1,551.35
5110500137	ESCRITORIO CON CAJONERA	\$1,551.35
5110500139	ESCRITORIO CON CAJONERA	\$1,551.35
5110500030	ESCRITORIO CON PEDESTAL	\$1,551.35
5110500045	ESCRITORIO CON PEDESTAL	\$1,551.35
5110500046	ESCRITORIO CON PEDESTAL	\$1,551.35
5110500047	ESCRITORIO CON PEDESTAL	\$1,551.35
5110500087	ESCRITORIO CON PEDESTAL	\$1,551.35
5290900034	ESCRITORIO CON PEDESTAL	\$1,551.35
5290900035	ESCRITORIO CON PEDESTAL	\$1,551.35
5110500120	ESCRITORIO DE 2 PEDESTALES 153 X 75	\$1,262.70
5110500128	ESCRITORIO DOS PIEZAS	\$1,262.70
5110500129	ESCRITORIO DOS PIEZAS	\$1,262.70
5110500130	ESCRITORIO DOS PIEZAS	\$1,262.70
5110500131	ESCRITORIO DOS PIEZAS	\$1,262.70
5110500132	ESCRITORIO DOS PIEZAS	\$1,262.70
5110500133	ESCRITORIO DOS PIEZAS	\$1,262.70

Cuenta Pública 2023
Relación de bienes muebles que componen el patrimonio
Del 01 de Enero al 31 de Diciembre de 2023
(Cifras en Pesos)

Código	Descripción del Bien Mueble	Valor en libros
5291500096	MESA DOBLE DE FABRICACIÓN ESPECIAL	\$1,856.00
5291500097	MESA DOBLE DE FABRICACIÓN ESPECIAL	\$1,856.00
5291500098	MESA DOBLE DE FABRICACIÓN ESPECIAL	\$1,856.00
5291500099	MESA DOBLE DE FABRICACIÓN ESPECIAL	\$1,856.00
5291500100	MESA DOBLE DE FABRICACIÓN ESPECIAL	\$1,856.00
5291500101	MESA DOBLE DE FABRICACIÓN ESPECIAL	\$1,856.00
5291500102	MESA DOBLE DE FABRICACIÓN ESPECIAL	\$1,856.00
5291500103	MESA DOBLE DE FABRICACIÓN ESPECIAL	\$1,856.00
5291500104	MESA DOBLE DE FABRICACIÓN ESPECIAL	\$1,856.00
5291500105	MESA DOBLE DE FABRICACIÓN ESPECIAL	\$1,856.00
5291500106	MESA DOBLE DE FABRICACIÓN ESPECIAL	\$1,856.00
5291500107	MESA DOBLE DE FABRICACIÓN ESPECIAL	\$1,856.00
5291500108	MESA DOBLE DE FABRICACIÓN ESPECIAL	\$1,856.00
5291500109	MESA DOBLE DE FABRICACIÓN ESPECIAL	\$1,856.00
5291500110	MESA DOBLE DE FABRICACIÓN ESPECIAL	\$1,856.00



Cuenta Pública 2023
Relación de bienes inmuebles que componen el patrimonio
Del 01 de Enero al 31 de Diciembre de 2023
(Cifras en Pesos)

Ente Público: UNIVERSIDAD TECNOLÓGICA DE HUEJOTZINGO

Código	Descripción del Bien Inmueble	Valor en libros
1233	LABORATORIO PESADO N	\$5,953,500.00
1233	LABORATORIO PESADO L	\$5,173,775.82
1233	LABORATORIO PESADO D	\$6,278,103.35
1233	LABORATORIO PESADO H	\$11,576,509.84
1233	EDIFICIO DE DOCENCIA M	\$10,881,693.26
1233	EDIFICIO DE DOCENCIA K	\$13,223,486.34
1233	EDIFICIO DE DOCENCIA E	\$12,166,870.30
1233	EDIFICIO DE DOCENCIA G	\$15,975,583.10
1233	EDIFICIO DE RECTORIA A	\$5,917,492.26
1233	EDIFICIO DE BIBLIOTECA B	\$4,573,326.70
1233	EDIFICIO DE VINCULACIÓN O	\$12,661,488.68
1233	EDIFICIO DE CAFETERIA F	\$5,086,033.15
1233	CONSULTORIO MEDICO C	\$670,975.47
1233	CANCHA DE FUTBOL RAPIDO	\$1,907,429.95
1233	CONSTRUCCIÓN DE VELARIAS	\$403,221.71
1233	CARCAMO DE BOMBEO 15 MTRS. CUBICOS	\$349,841.07
1233	CARCAMO DE BOMBEO E. D.	\$693,972.28
1233	ESTACIONAMIENTO PRINCIPAL	\$1,351,466.52
1233	ESTACIONAMIENTO SECUNDARIO	\$2,932,380.01
1233	BARDA PERIMETRAL PRINCIPAL	\$668,533.73
1233	BARDA PERIMETRAL	\$417,867.60
1233	ANDADOR Y GUARNICIÓN E AL G	\$337,268.93
1233	CONSTRUCCION DE ANDADOR	\$138,037.95
1233	GIMNASIO AL AIRE LIBRE	\$1,455,765.86

Cuenta Pública 2023
Relación de cuentas bancarias productivas específicas
Del 01 de Enero al 31 de Diciembre de 2023
(Cifras en Pesos)

Ente Público: UNIVERSIDAD TECNOLÓGICA DE HUEJOTZINGO

Fondo, Programa o Convenio	Datos de la Cuenta Bancaria	
	Institución Bancaria	Número de Cuenta
SUBSIDIO ORDINARIO FEDERAL 2023	BBVA BANCOMER	0119737170
SUBSIDIO ORDINARIO ESTATAL 2023	BBVA BANCOMER	0119737111
CAPTACIÓN DE DERECHOS 2023	BBVA BANCOMER	0119737235
INGRESOS PROPIOS 2023	BBVA BANCOMER	0119737294
ECONOMIAS DE INGRESOS PROPIOS 2022	BBVA BANCOMER	0119751157
REMANENTES DE CAPTACIÓN DE DERECHOS 2022	BBVA BANCOMER	0120124893
PRODEP 2023	BBVA BANCOMER	0120734357



Cuenta Pública 2023
Relación de esquemas bursátiles y de coberturas financieras
Del 01 de Enero al 31 de Diciembre de 2023
(Cifras en Pesos)

Ente Público: UNIVERSIDAD TECNOLÓGICA DE HUEJOTZINGO

SIN INFORMACIÓN QUE PRESENTAR

Handwritten signature and a checkmark-like mark in blue ink on the right side of the page.

Cuenta Pública 2023
F1 Estado de Situación Financiera Detallado - LDF
Al 31 de Diciembre de 2022 y al 31 de Diciembre de 2023
(Cifras en Pesos)

Ente Público: UNIVERSIDAD TECNOLÓGICA DE HUEJOTZINGO

Concepto (c)	2023	31 de diciembre de 2022	Concepto (c)	2023	31 de diciembre de 2022
ACTIVO			PASIVO		
Activo Circulante			Pasivo Circulante		
a. Efectivo y Equivalentes (a=a1+a2+a3+a4+a5+a6+a7)	\$5,140,289.69	\$3,784,532.82	a. Cuentas por Pagar a Corto Plazo (a=a1+a2+a3+a4+a5+a6+a7+a8+a9)	\$3,158,485.99	\$3,286,063.19
a1) Efectivo	\$0.00	\$0.00	a1) Servicios Personales por Pagar a Corto Plazo	\$877,224.76	\$1,191,335.66
a2) Bancos/Tesorería	\$5,140,289.69	\$3,784,532.82	a2) Proveedores por Pagar a Corto Plazo	\$115,004.10	\$0.00
a3) Bancos/Dependencias y Otros	\$0.00	\$0.00	a3) Contratistas por Obras Públicas por Pagar a Corto Plazo	\$0.00	\$0.00
a4) Inversiones Temporales (Hasta 3 meses)	\$0.00	\$0.00	a4) Participaciones y Aportaciones por Pagar a Corto Plazo	\$0.00	\$0.00
a5) Fondos con Afectación Específica	\$0.00	\$0.00	a5) Transferencias Otorgadas por Pagar a Corto Plazo	\$0.00	\$0.00
a6) Depósitos de Fondos de Terceros en Garantía y/o Administración	\$0.00	\$0.00	a6) Intereses, Comisiones y Otros Gastos de la Deuda Pública por Pagar a Corto Plazo	\$0.00	\$0.00
a7) Otros Efectivos y Equivalentes	\$0.00	\$0.00	a7) Retenciones y Contribuciones por Pagar a Corto Plazo	\$2,166,257.13	\$2,094,727.53
b. Derechos a Recibir Efectivo o Equivalentes (b=b1+b2+b3+b4+b5+b6+b7)	\$0.00	\$344.01	a8) Devoluciones de la Ley de Ingresos por Pagar a Corto Plazo	\$0.00	\$0.00
b1) Inversiones Financieras de Corto Plazo	\$0.00	\$0.00	a9) Otras Cuentas por Pagar a Corto Plazo	\$0.00	\$0.00
b2) Cuentas por Cobrar a Corto Plazo	\$0.00	\$0.00	b. Documentos por Pagar a Corto Plazo (b=b1+b2+b3)	\$0.00	\$0.00
b3) Deudores Diversos por Cobrar a Corto Plazo	\$0.00	\$344.01	b1) Documentos Comerciales por Pagar a Corto Plazo	\$0.00	\$0.00
b4) Ingresos por Recuperar a Corto Plazo	\$0.00	\$0.00	b2) Documentos con Contratistas por Obras Públicas por Pagar a Corto Plazo	\$0.00	\$0.00
b5) Deudores por Anticipos de la Tesorería a Corto Plazo	\$0.00	\$0.00	b3) Otros Documentos por Pagar a Corto Plazo	\$0.00	\$0.00
b6) Préstamos Otorgados a Corto Plazo	\$0.00	\$0.00	c. Porción a Corto Plazo de la Deuda Pública a Largo Plazo (c=c1+c2)	\$0.00	\$0.00
b7) Otros Derechos a Recibir Efectivo o Equivalentes a Corto Plazo	\$0.00	\$0.00	c1) Porción a Corto Plazo de la Deuda Pública	\$0.00	\$0.00
c. Derechos a Recibir Bienes o Servicios (c=c1+c2+c3+c4+c5)	\$0.00	\$0.00	c2) Porción a Corto Plazo de Arrendamiento Financiero	\$0.00	\$0.00
c1) Anticipo a Proveedores por Adquisición de Bienes y Prestación de Servicios a Corto Plazo	\$0.00	\$0.00	d. Títulos y Valores a Corto Plazo	\$0.00	\$0.00
c2) Anticipo a Proveedores por Adquisición de Bienes Inmuebles y Muebles a Corto Plazo	\$0.00	\$0.00	e. Pasivos Diferidos a Corto Plazo (e=e1+e2+e3)	\$0.00	\$0.00
c3) Anticipo a Proveedores por Adquisición de Bienes Intangibles a Corto Plazo	\$0.00	\$0.00	e1) Ingresos Cobrados por Adelantado a Corto Plazo	\$0.00	\$0.00
c4) Anticipo a Contratistas por Obras Públicas a Corto Plazo	\$0.00	\$0.00	e2) Intereses Cobrados por Adelantado a Corto Plazo	\$0.00	\$0.00
c5) Otros Derechos a Recibir Bienes o Servicios a Corto Plazo	\$0.00	\$0.00	e3) Otros Pasivos Diferidos a Corto Plazo	\$0.00	\$0.00
d. Inventarios (d=d1+d2+d3+d4+d5)	\$0.00	\$0.00	f. Fondos y Bienes de Terceros en Garantía y/o Administración a Corto Plazo (f=f1+f2+f3+f4+f5+f6)	\$0.00	\$0.00
d1) Inventario de Mercancías para Venta	\$0.00	\$0.00	f1) Fondos en Garantía a Corto Plazo	\$0.00	\$0.00
d2) Inventario de Mercancías Terminadas	\$0.00	\$0.00	f2) Fondos en Administración a Corto Plazo	\$0.00	\$0.00
d3) Inventario de Mercancías en Proceso de Elaboración	\$0.00	\$0.00	f3) Fondos Contingentes a Corto Plazo	\$0.00	\$0.00
d4) Inventario de Materias Primas, Materiales y Suministros para Producción	\$0.00	\$0.00	f4) Fondos de Fideicomisos, Mandatos y Contratos Análogos a Corto Plazo	\$0.00	\$0.00

Cuenta Pública 2023
F1 Estado de Situación Financiera Detallado - LDF
Al 31 de Diciembre de 2022 y al 31 de Diciembre de 2023
(Cifras en Pesos)

Concepto (c)	2023	31 de diciembre de 2022	Concepto (c)	2023	31 de diciembre de 2022
d5) Bienes en Tránsito	\$0.00	\$0.00	f5) Otros Fondos de Terceros en Garantía y/o Administración a Corto Plazo	\$0.00	\$0.00
e. Almacenes	\$0.00	\$0.00	f6) Valores y Bienes en Garantía a Corto Plazo	\$0.00	\$0.00
f. Estimación por Pérdida o Deterioro de Activos Circulantes (f=f1+f2)	\$0.00	\$0.00	g. Provisiones a Corto Plazo (g=g1+g2+g3)	\$0.00	\$0.00
f1) Estimaciones para Cuentas Incoobrables por Derechos a Recibir Efectivo o Equivalentes	\$0.00	\$0.00	g1) Provisión para Demandas y Juicios a Corto Plazo	\$0.00	\$0.00
f2) Estimación por Deterioro de Inventarios	\$0.00	\$0.00	g2) Provisión para Contingencias a Corto Plazo	\$0.00	\$0.00
g. Otros Activos Circulantes (g=g1+g2+g3+g4)	\$0.00	\$0.00	g3) Otras Provisiones a Corto Plazo	\$0.00	\$0.00
g1) Valores en Garantía	\$0.00	\$0.00	h. Otros Pasivos a Corto Plazo (h=h1+h2+h3)	\$0.00	\$0.00
g2) Bienes en Garantía (excluye depósitos de fondos)	\$0.00	\$0.00	h1) Ingresos por Clasificar	\$0.00	\$0.00
g3) Bienes Derivados de Embargos, Decomisos, Aseguramientos y Dación en Pago	\$0.00	\$0.00	h2) Recaudación por Participar	\$0.00	\$0.00
g4) Adquisición con Fondos de Terceros	\$0.00	\$0.00	h3) Otros Pasivos Circulantes	\$0.00	\$0.00
IA. Total de Activos Circulantes (IA = a + b + c + d + e + f + g)	\$5,140,289.69	\$3,784,876.83	IIA. Total de Pasivos Circulantes (IIA = a + b + c + d + e + f + g + h)	\$3,158,485.99	\$3,286,063.19
Activo No Circulante			Pasivo No Circulante		
a. Inversiones Financieras a Largo Plazo	\$0.00	\$0.00	a. Cuentas por Pagar a Largo Plazo	\$0.00	\$0.00
b. Derechos a Recibir Efectivo o Equivalentes a Largo Plazo	\$0.00	\$0.00	b. Documentos por Pagar a Largo Plazo	\$0.00	\$0.00
c. Bienes Inmuebles, Infraestructura y Construcciones en Proceso	\$140,595,198.38	\$140,595,198.38	c. Deuda Pública a Largo Plazo	\$0.00	\$0.00
d. Bienes Muebles	\$120,114,560.91	\$118,554,959.91	d. Pasivos Diferidos a Largo Plazo	\$0.00	\$0.00
e. Activos Intangibles	\$4,699,859.01	\$4,699,859.01	e. Fondos y Bienes de Terceros en Garantía y/o en Administración a Largo Plazo	\$0.00	\$0.00
f. Depreciación, Deterioro y Amortización Acumulada de Bienes	-\$43,231,871.99	-\$38,959,432.27	f. Provisiones a Largo Plazo	\$0.00	\$0.00
g. Activos Diferidos	\$0.00	\$0.00	IIB. Total de Pasivos No Circulantes (IIB = a + b + c + d + e + f)	\$0.00	\$0.00
h. Estimación por Pérdida o Deterioro de Activos no Circulantes	\$0.00	\$0.00	II. Total del Pasivo (II = IIA + IIB)	\$3,158,485.99	\$3,286,063.19
i. Otros Activos no Circulantes	\$0.00	\$0.00			
IB. Total de Activos No Circulantes (IB = a + b + c + d + e + f + g + h + i)	\$222,177,746.31	\$224,890,585.03	HACIENDA PÚBLICA/PATRIMONIO		
I. Total del Activo (I = IA + IB)	\$227,318,036.00	\$228,675,461.86	IIIA. Hacienda Pública/Patrimonio Contribuido (IIIA = a + b + c)	\$9,447,253.41	\$7,920,652.41
			a. Aportaciones	\$0.00	\$0.00
			b. Donaciones de Capital	\$0.00	\$0.00
			c. Actualización de la Hacienda Pública/Patrimonio	\$9,447,253.41	\$7,920,652.41
			IIIB. Hacienda Pública/Patrimonio Generado (IIIB = a + b + c + d + e)	\$214,712,296.60	\$217,468,746.26

Cuenta Pública 2023
F1 Estado de Situación Financiera Detallado - LDF
Al 31 de Diciembre de 2022 y al 31 de Diciembre de 2023
(Cifras en Pesos)

Concepto (c)	2023	31 de diciembre de 2022	Concepto (c)	2023	31 de diciembre de 2022
			a. Resultados del Ejercicio (Ahorro/ Desahorro)	-\$2,774,646.69	-\$6,919,848.75
			b. Resultados de Ejercicios Anteriores	\$46,102,067.65	\$52,979,120.10
			c. Revalúos	\$0.00	\$0.00
			d. Reservas	\$171,385,683.07	\$171,385,683.07
			e. Rectificaciones de Resultados de Ejercicios Anteriores	-\$807.43	\$23,791.84
			IIIC. Exceso o Insuficiencia en la Actualización de la Hacienda Pública/Patrimonio (IIIC = a+b)	\$0.00	\$0.00
			a. Resultado por Posición Monetaria	\$0.00	\$0.00
			b. Resultado por Tenencia de Activos no Monetarios	\$0.00	\$0.00
			III. Total Hacienda Pública/Patrimonio (III = IIIA + IIIB + IIIC)	\$224,159,550.01	\$225,389,398.67
			IV. Total del Pasivo y Hacienda Pública/Patrimonio (IV = II + III)	\$227,318,036.00	\$228,675,461.86

Cuenta Pública 2023
F2 Informe Analítico de la Deuda Pública y Otros Pasivos - LDF
Del 01 de Enero al 31 de Diciembre de 2023
(Cifras en Pesos)

Ente Público: UNIVERSIDAD TECNOLÓGICA DE HUEJOTZINGO

Denominación de la Deuda Pública y Otros Pasivos (c)	Saldo al 31 de diciembre de 2022 (d)	Disposiciones del Periodo (e)	Amortizaciones del Periodo (f)	Revaluaciones, Reclasificaciones y Otros Ajustes (g)	Saldo Final del Periodo (h) h=d+e-f+g	Pago de Intereses del Periodo (i)	Pago de Comisiones y demás costos asociados durante el Periodo (j)
1. Deuda Pública (1=A+B)	\$0.00	\$0.00	\$0.00	\$0.00	\$0.00	\$0.00	\$0.00
A. Corto Plazo (A=a1+a2+a3)	\$0.00	\$0.00	\$0.00	\$0.00	\$0.00	\$0.00	\$0.00
a1) Instituciones de Crédito	\$0.00	\$0.00	\$0.00	\$0.00	\$0.00	\$0.00	\$0.00
a2) Títulos y Valores	\$0.00	\$0.00	\$0.00	\$0.00	\$0.00	\$0.00	\$0.00
a3) Arrendamientos Financieros	\$0.00	\$0.00	\$0.00	\$0.00	\$0.00	\$0.00	\$0.00
B. Largo Plazo (B=b1+b2+b3)	\$0.00	\$0.00	\$0.00	\$0.00	\$0.00	\$0.00	\$0.00
b1) Instituciones de Crédito	\$0.00	\$0.00	\$0.00	\$0.00	\$0.00	\$0.00	\$0.00
b2) Títulos y Valores	\$0.00	\$0.00	\$0.00	\$0.00	\$0.00	\$0.00	\$0.00
b3) Arrendamientos Financieros	\$0.00	\$0.00	\$0.00	\$0.00	\$0.00	\$0.00	\$0.00
2. Otros Pasivos	\$3,286,063.19	\$0.00	\$0.00	\$0.00	\$3,158,485.99	\$0.00	\$0.00
3. Total de la Deuda Pública y Otros Pasivos (3=1+2)	\$3,286,063.19	\$0.00	\$0.00	\$0.00	\$3,158,485.99	\$0.00	\$0.00
4. Deuda Contingente ¹ (Informativo)							
a) A. Deuda Contingente 1	\$0.00	\$0.00	\$0.00	\$0.00	\$0.00	\$0.00	\$0.00
b) B. Deuda Contingente 2	\$0.00	\$0.00	\$0.00	\$0.00	\$0.00	\$0.00	\$0.00
c) C. Deuda Contingente XX	\$0.00	\$0.00	\$0.00	\$0.00	\$0.00	\$0.00	\$0.00
5. Valor de Instrumentos Bono Cupón Cero ² (Informativo)							
a) A. Instrumento Bono Cupón Cero 1	\$0.00	\$0.00	\$0.00	\$0.00	\$0.00	\$0.00	\$0.00
b) B. Instrumento Bono Cupón Cero 2	\$0.00	\$0.00	\$0.00	\$0.00	\$0.00	\$0.00	\$0.00
c) B. Instrumento Bono Cupón Cero XX	\$0.00	\$0.00	\$0.00	\$0.00	\$0.00	\$0.00	\$0.00

¹ Se refiere a cualquier financiamiento sin fuente o garantía de pago definida, que sea asumida de manera solidaria o subsidiaria por las Entidades Federativas con sus Municipios, organismos descentralizados y empresas de participación estatal mayoritaria y fideicomisos, locales o municipales, y por los Municipios con sus respectivos organismos descentralizados y empresas de participación municipal mayoritaria.

² Se refiere al valor del Bono Cupón Cero que respalda el pago de los créditos asociados al mismo (Activo).

Obligaciones a Corto Plazo (k)	Monto Contratado (l)	Plazo Pactado (m)	Tasa de Interés (n)	Comisiones y Costos Relacionados (o)	Tasa Efectiva (p)
6. Obligaciones a Corto Plazo (Informativo)					
a) A. Crédito 1	\$0.00	\$0.00	\$0.00	\$0.00	\$0.00
b) B. Crédito 2	\$0.00	\$0.00	\$0.00	\$0.00	\$0.00
c) C. Crédito XX	\$0.00	\$0.00	\$0.00	\$0.00	\$0.00

Cuenta Pública 2023
F3 Informe Analítico de Obligaciones Diferentes de Financiamientos - LDF
Del 01 de Enero al 31 de Diciembre de 2023
(Cifras en Pesos)

Ente Público: UNIVERSIDAD TECNOLÓGICA DE HUEJOTZINGO

Denominación de las Obligaciones Diferentes de Financiamiento (c)	Fecha del Contrato (d)	Fecha de inicio de operación del proyecto (e)	Fecha de vencimiento (f)	Monto de la inversión pactado (g)	Plazo pactado (h)	Monto promedio mensual del pago de la contraprestación (i)	Monto promedio mensual del pago de la contraprestación correspondiente al pago de inversión (j)	Monto pagado de la inversión al 31 de Diciembre de 2023 (k)	Monto pagado de la inversión actualizado al 31 de Diciembre de 2023 (l)	Saldo pendiente por pagar de la inversión al 31 de Diciembre de 2023 (m = g - l)
A. Asociaciones Público Privadas (APP's)(A=a+b+c+d)				\$0.00	0	\$0.00	\$0.00	\$0.00	\$0.00	\$0.00
a) a) APP 1				\$0.00	0	\$0.00	\$0.00	\$0.00	\$0.00	\$0.00
b) b) APP 2				\$0.00	0	\$0.00	\$0.00	\$0.00	\$0.00	\$0.00
c) APP 3				\$0.00	0	\$0.00	\$0.00	\$0.00	\$0.00	\$0.00
d) d) APP XX				\$0.00	0	\$0.00	\$0.00	\$0.00	\$0.00	\$0.00
B. Otros Instrumentos (B=a+b+c+d)				\$0.00	0	\$0.00	\$0.00	\$0.00	\$0.00	\$0.00
a) a) Otro Instrumento 1				\$0.00	0	\$0.00	\$0.00	\$0.00	\$0.00	\$0.00
b) Otro Instrumento 2				\$0.00	0	\$0.00	\$0.00	\$0.00	\$0.00	\$0.00
c) Otro Instrumento 3				\$0.00	0	\$0.00	\$0.00	\$0.00	\$0.00	\$0.00
d) d) Otro Instrumento XX				\$0.00	0	\$0.00	\$0.00	\$0.00	\$0.00	\$0.00
C. Total de Obligaciones Diferentes de Financiamiento (C=A+B)				\$0.00	0	\$0.00	\$0.00	\$0.00	\$0.00	\$0.00

Cuenta Pública 2023
F4 Balance Presupuestario - LDF
Del 01 de Enero al 31 de Diciembre de 2023
(Cifras en Pesos)

Ente Público: UNIVERSIDAD TECNOLÓGICA DE HUEJOTZINGO

Concepto(c)	Estimado/Aprobado(d)	Devengado	Recaudado/Pagado
A. Ingresos Totales (A = A1+A2+A3)	\$118,501,479.93	\$123,184,845.94	\$123,184,845.94
A1. Ingresos de Libre Disposición	\$68,688,535.93	\$69,556,377.21	\$69,556,377.21
A2. Transferencias Federales Etiquetadas	\$49,812,944.00	\$53,628,468.73	\$53,628,468.73
A3. Financiamiento Neto	\$0.00	\$0.00	\$0.00
B. Egresos Presupuestarios (B=B1+B2)	\$118,018,617.45	\$121,720,052.91	\$120,403,679.05
B1. Gasto No Etiquetado (sin incluir Amortización de la Deuda Pública)	\$118,018,617.45	\$121,680,052.91	\$120,363,679.05
B2. Gasto Etiquetado (sin incluir Amortización de la Deuda Pública)	\$0.00	\$40,000.00	\$40,000.00
C. Remanentes del Ejercicio Anterior (C = C1 + C2)	\$484,022.45	\$246,091.25	\$246,091.25
C1. Remanentes de Ingresos de Libre Disposición aplicados en el periodo	\$484,022.45	\$246,091.25	\$246,091.25
C2. Remanentes de Transferencias Federales Etiquetadas aplicados en el periodo	\$0.00	\$0.00	\$0.00
I. Balance Presupuestario (I = A - B + C)	\$966,884.93	\$1,710,884.28	\$3,027,258.14
II. Balance Presupuestario sin Financiamiento Neto (II = I - A3)	\$966,884.93	\$1,710,884.28	\$3,027,258.14
III. Balance Presupuestario sin Financiamiento Neto y sin Remanentes del Ejercicio Anterior (III = II - C)	\$482,862.48	\$1,464,793.03	\$2,781,166.89

Concepto	Aprobado	Devengado	Pagado
E. Intereses, Comisiones y Gastos de la Deuda (E = E1+E2)	\$0.00	\$0.00	\$0.00
E1. Intereses, Comisiones y Gastos de la Deuda con Gasto No Etiquetado	\$0.00	\$0.00	\$0.00
E2. Intereses, Comisiones y Gastos de la Deuda con Gasto Etiquetado	\$0.00	\$0.00	\$0.00
IV. Balance Primario (IV = III + E)	\$482,862.48	\$1,464,793.03	\$2,781,166.89

Concepto	Estimado/Aprobado	Devengado	Recaudado/Pagado
F. Financiamiento (F = F1 + F2)	\$0.00	\$0.00	\$0.00
F1. Financiamiento con Fuente de Pago de Ingresos de Libre Disposición	\$0.00	\$0.00	\$0.00
F2. Financiamiento con Fuente de Pago de Transferencias Federales Etiquetadas	\$0.00	\$0.00	\$0.00
G. Amortización de la Deuda (G = G1 + G2)	\$0.00	\$0.00	\$0.00
G1. Amortización de la Deuda Pública con Gasto No Etiquetado	\$0.00	\$0.00	\$0.00
G2. Amortización de la Deuda Pública con Gasto Etiquetado	\$0.00	\$0.00	\$0.00
A3. Financiamiento Neto (A3 = F - G)	\$0.00	\$0.00	\$0.00

Concepto	Estimado/Aprobado	Devengado	Recaudado/Pagado
A1. Ingresos de Libre Disposición	\$68,688,535.93	\$69,556,377.21	\$69,556,377.21
A3.1. Financiamiento Neto con Fuente de Pago de Ingresos de Libre Disposición (A3.1 = F1 - G1)	\$0.00	\$0.00	\$0.00
F1. Financiamiento con Fuente de Pago de Ingresos de Libre Disposición	\$0.00	\$0.00	\$0.00
G1. Amortización de la Deuda Pública con Gasto No Etiquetado	\$0.00	\$0.00	\$0.00
B1. Gasto No Etiquetado (sin incluir Amortización de la Deuda Pública)	\$118,018,617.45	\$121,680,052.91	\$120,363,679.05
C1. Remanentes de Ingresos de Libre Disposición aplicados en el periodo	\$484,022.45	\$246,091.25	\$246,091.25
V. Balance Presupuestario de Recursos Disponibles (V = A1 + A3.1 - B1 + C1)	-\$48,846,059.07	-\$51,877,584.45	-\$50,561,210.59
VI. Balance Presupuestario de Recursos Disponibles sin Financiamiento Neto (VI = V - A3.1)	-\$48,846,059.07	-\$51,877,584.45	-\$50,561,210.59

Cuenta Pública 2023
F4 Balance Presupuestario - LDF
Del 01 de Enero al 31 de Diciembre de 2023
(Cifras en Pesos)

Concepto	Estimado/Aprobado	Devengado	Recaudado/Pagado
A2. Transferencias Federales Etiquetadas	\$49,812,944.00	\$53,628,468.73	\$53,628,468.73
A3.2 Financiamiento Neto con Fuente de Pago de Transferencias Federales Etiquetadas (A3.2 = F2 -G2)	\$0.00	\$0.00	\$0.00
F2. Financiamiento con Fuente de Pago de Transferencias Federales Etiquetadas	\$0.00	\$0.00	\$0.00
G2. Amortización de la Deuda Pública con Gasto Etiquetado	\$0.00	\$0.00	\$0.00
B2. Gasto Etiquetado (sin incluir Amortización de la Deuda Pública)	\$0.00	\$40,000.00	\$40,000.00
C2. Remanentes de Transferencias Federales Etiquetadas aplicados en el periodo	\$0.00	\$0.00	\$0.00
VII. Balance Presupuestario de Recursos Etiquetados (VII = A2 + A3.2 - B2 + C2)	\$49,812,944.00	\$53,588,468.73	\$53,588,468.73
VIII. Balance Presupuestario de Recursos Etiquetados sin Financiamiento Neto (VIII = VII - A3.2)	\$49,812,944.00	\$53,588,468.73	\$53,588,468.73

Cuenta Pública 2023
F5 Estado Analítico de Ingresos Detallado - LDF
Del 01 de Enero al 31 de Diciembre de 2023
(Cifras en Pesos)

Ente Público: UNIVERSIDAD TECNOLÓGICA DE HUEJOTZINGO

Concepto (c)	Ingreso					Diferencia (e)
	Estimado (d)	Ampliaciones/ (Reducciones)	Modificado	Devengado	Recaudado	
Ingresos de Libre Disposición						
A. Impuestos	\$0.00	\$0.00	\$0.00	\$0.00	\$0.00	\$0.00
B. Cuotas y Aportaciones de Seguridad Social	\$0.00	\$0.00	\$0.00	\$0.00	\$0.00	\$0.00
C. Contribuciones de Mejoras	\$0.00	\$0.00	\$0.00	\$0.00	\$0.00	\$0.00
D. Derechos	\$0.00	\$0.00	\$0.00	\$0.00	\$0.00	\$0.00
E. Productos	\$0.00	\$51,918.85	\$51,918.85	\$51,918.85	\$51,918.85	\$51,918.85
F. Aprovechamientos	\$0.00	\$0.00	\$0.00	\$0.00	\$0.00	\$0.00
G. Ingresos por Venta de Bienes y Prestación de Servicios	\$6,119,968.00	-\$2,932,528.37	\$3,187,438.63	\$3,187,439.63	\$3,187,439.63	-\$2,932,528.37
H. Participaciones (H=h1+h2+h3+h4+h5+h6+h7+h8+h9+h10+h11)	\$0.00	\$0.00	\$0.00	\$0.00	\$0.00	\$0.00
h1) Fondo General de Participaciones	\$0.00	\$0.00	\$0.00	\$0.00	\$0.00	\$0.00
h2) Fondo de Fomento Municipal	\$0.00	\$0.00	\$0.00	\$0.00	\$0.00	\$0.00
h3) Fondo de Fiscalización y Recaudación	\$0.00	\$0.00	\$0.00	\$0.00	\$0.00	\$0.00
h4) Fondo de Compensación	\$0.00	\$0.00	\$0.00	\$0.00	\$0.00	\$0.00
h5) Fondo de Extracción de Hidrocarburos	\$0.00	\$0.00	\$0.00	\$0.00	\$0.00	\$0.00
h6) Impuesto Especial Sobre Producción y Servicios	\$0.00	\$0.00	\$0.00	\$0.00	\$0.00	\$0.00
h7) 0.136% de la Recaudación Federal Participable	\$0.00	\$0.00	\$0.00	\$0.00	\$0.00	\$0.00
h8) 3.17% Sobre Extracción de Petróleo	\$0.00	\$0.00	\$0.00	\$0.00	\$0.00	\$0.00
h9) Gasolinas y Diésel	\$0.00	\$0.00	\$0.00	\$0.00	\$0.00	\$0.00
h10) Fondo del Impuesto Sobre la Renta	\$0.00	\$0.00	\$0.00	\$0.00	\$0.00	\$0.00
h11) Fondo de Estabilización de los Ingresos de las Entidades Federativas	\$0.00	\$0.00	\$0.00	\$0.00	\$0.00	\$0.00
I. Incentivos Derivados de la Colaboración Fiscal (I=1+2+3+4+5)	\$0.00	\$0.00	\$0.00	\$0.00	\$0.00	\$0.00
1) Tenencia o Uso de Vehículos	\$0.00	\$0.00	\$0.00	\$0.00	\$0.00	\$0.00
2) Fondo de Compensación ISAN	\$0.00	\$0.00	\$0.00	\$0.00	\$0.00	\$0.00
3) Impuesto Sobre Automóviles Nuevos	\$0.00	\$0.00	\$0.00	\$0.00	\$0.00	\$0.00
4) Fondo de Compensación de Repesos-Intermedios	\$0.00	\$0.00	\$0.00	\$0.00	\$0.00	\$0.00
5) Otros Incentivos Económicos	\$0.00	\$0.00	\$0.00	\$0.00	\$0.00	\$0.00
J. Transferencias y Asignaciones	\$12,755,623.93	-\$27,073.93	\$12,728,550.00	\$12,728,550.00	\$12,728,550.00	-\$27,073.93
K. Convenios	\$49,812,944.00	\$3,775,524.73	\$53,588,468.73	\$53,588,468.73	\$53,588,468.73	\$3,775,524.73
k1) Otros Convenios y Subsidios	\$49,812,944.00	\$3,775,524.73	\$53,588,468.73	\$53,588,468.73	\$53,588,468.73	\$3,775,524.73
L. Otros Ingresos de Libre Disposición (L=1+12)	\$0.00	\$0.00	\$0.00	\$0.00	\$0.00	\$0.00
1) Participaciones en Ingresos Locales	\$0.00	\$0.00	\$0.00	\$0.00	\$0.00	\$0.00
12) Otros Ingresos de Libre Disposición	\$0.00	\$0.00	\$0.00	\$0.00	\$0.00	\$0.00
I. Total de Ingresos de Libre Disposición (I=A+B+C+D+E+F+G+H+I+J+K+L)	\$68,688,535.93	\$867,841.28	\$69,556,376.21	\$69,556,377.21	\$69,556,377.21	\$867,841.28
Ingresos Excedentes de Ingresos de Libre Disposición						\$867,841.28
Transferencias Federales Etiquetadas						
A. Aportaciones (A=a1+a2+a3+a4+a5+a6+a7+a8)	\$0.00	\$0.00	\$0.00	\$0.00	\$0.00	\$0.00
a1) Fondo de Aportaciones para la Nómina Educativa y Gasto Operativo	\$0.00	\$0.00	\$0.00	\$0.00	\$0.00	\$0.00
a2) Fondo de Aportaciones para los Servicios de Salud	\$0.00	\$0.00	\$0.00	\$0.00	\$0.00	\$0.00
a3) Fondo de Aportaciones para la Infraestructura Social	\$0.00	\$0.00	\$0.00	\$0.00	\$0.00	\$0.00
a4) Fondo de Aportaciones para el Fortalecimiento de los Municipios y de las Demarcaciones Territoriales del Distrito Federal	\$0.00	\$0.00	\$0.00	\$0.00	\$0.00	\$0.00
a5) Fondo de Aportaciones Múltiples	\$0.00	\$0.00	\$0.00	\$0.00	\$0.00	\$0.00
a6) Fondo de Aportaciones para la Educación Tecnológica y de Adultos	\$0.00	\$0.00	\$0.00	\$0.00	\$0.00	\$0.00
a7) Fondo de Aportaciones para la Seguridad Pública de los Estados y del Distrito Federal	\$0.00	\$0.00	\$0.00	\$0.00	\$0.00	\$0.00
a8) Fondo de Aportaciones para el Fortalecimiento de las Entidades Federativas	\$0.00	\$0.00	\$0.00	\$0.00	\$0.00	\$0.00
B. Convenios (B=b1+b2+b3+b4)	\$0.00	\$40,000.00	\$40,000.00	\$40,000.00	\$40,000.00	\$40,000.00
b1) Convenios de Protección Social en Salud	\$0.00	\$0.00	\$0.00	\$0.00	\$0.00	\$0.00
b2) Convenios de Descentralización	\$0.00	\$0.00	\$0.00	\$0.00	\$0.00	\$0.00
b3) Convenios de Reasignación	\$0.00	\$0.00	\$0.00	\$0.00	\$0.00	\$0.00
b4) Otros Convenios y Subsidios	\$0.00	\$40,000.00	\$40,000.00	\$40,000.00	\$40,000.00	\$40,000.00
C. Fondos Distintos de Aportaciones (C=c1+c2)	\$0.00	\$0.00	\$0.00	\$0.00	\$0.00	\$0.00

Cuenta Pública 2023
F5 Estado Analítico de Ingresos Detallado - LDF
Del 01 de Enero al 31 de Diciembre de 2023
(Cifras en Pesos)

Concepto (c)	Ingreso					Diferencia (e)
	Estimado (d)	Ampliaciones/ (Reducciones)	Modificado	Devengado	Recaudado	
c1) Fondo para Entidades Federativas y Municipios Productores de Hidrocarburos	\$0.00	\$0.00	\$0.00	\$0.00	\$0.00	\$0.00
c2) Fondo Minero	\$0.00	\$0.00	\$0.00	\$0.00	\$0.00	\$0.00
D. Transferencias, Asignaciones, Subsidios y Subvenciones, y Pensiones y Jubilaciones	\$49,812,944.00	\$3,775,524.73	\$53,588,468.73	\$53,588,468.73	\$53,588,468.73	\$3,775,524.73
E. Otras Transferencias Federales Etiquetadas	\$0.00	\$0.00	\$0.00	\$0.00	\$0.00	\$0.00
II. Total de Transferencias Federales Etiquetadas (II = A + B + C + D + E)	\$49,812,944.00	\$3,815,524.73	\$53,628,468.73	\$53,628,468.73	\$53,628,468.73	\$3,815,524.73
III. Ingresos Derivados de Financiamientos (III = A)	\$0.00	\$0.00	\$0.00	\$0.00	\$0.00	\$0.00
A. Ingresos Derivados de Financiamientos	\$0.00	\$0.00	\$0.00	\$0.00	\$0.00	\$0.00
IV. Total de Ingresos (IV = I + II + III)	\$118,501,479.93	\$4,683,366.01	\$123,184,844.94	\$123,184,845.94	\$123,184,845.94	\$4,683,366.01
Datos Informativos						
1. Ingresos Derivados de Financiamientos con Fuente de Pago de Ingresos de Libre Disposición	\$0.00	\$0.00	\$0.00	\$0.00	\$0.00	\$0.00
2. Ingresos Derivados de Financiamientos con Fuente de Pago de Transferencias Federales Etiquetadas	\$0.00	\$0.00	\$0.00	\$0.00	\$0.00	\$0.00
3. Ingresos Derivados de Financiamientos (3 = 1 + 2)	\$0.00	\$0.00	\$0.00	\$0.00	\$0.00	\$0.00

Cuenta Pública 2023

F6 a) Estado Analítico del Ejercicio del Presupuesto de Egresos Detallado - LDF
Clasificación por Objeto del Gasto (Capítulo y Concepto)

Del 01 de Enero al 31 de Diciembre de 2023

(Cifras en Pesos)

Ente Público: UNIVERSIDAD TECNOLÓGICA DE HUEJOTZINGO

Concepto (c)	Egresos					Subejercicio (e)
	Aprobado (d)	Ampliaciones/ (Reducciones)	Modificado	Devengado	Pagado	
I. Gasto No Etiquetado (I=A+B+C+D+E+F+G+H+I)	\$118,018,617.45	\$5,610,250.94	\$123,628,868.39	\$121,680,052.91	\$120,363,679.05	\$1,948,815.48
A. Servicios Personales (A=a1+a2+a3+a4+a5+a6+a7)	\$95,591,613.00	\$1,210,524.81	\$96,802,137.81	\$96,347,095.22	\$95,469,870.46	\$455,042.59
a1) Remuneraciones al Personal de Carácter Permanente	\$45,639,391.43	-\$1,344,371.45	\$44,295,019.98	\$44,295,019.98	\$44,295,019.98	\$0.00
a2) Remuneraciones al Personal de Carácter Transitorio	\$18,049,238.83	\$506,438.59	\$18,555,677.42	\$18,555,677.42	\$18,555,677.42	\$0.00
a3) Remuneraciones Adicionales y Especiales	\$10,407,066.13	\$398,578.55	\$10,805,644.68	\$10,805,644.68	\$10,805,644.68	\$0.00
a4) Seguridad Social	\$16,223,875.60	\$1,133,450.48	\$17,357,326.08	\$16,902,283.49	\$16,025,058.73	\$455,042.59
a5) Otras Prestaciones Sociales y Económicas	\$5,272,041.01	\$516,428.64	\$5,788,469.65	\$5,788,469.65	\$5,788,469.65	\$0.00
a6) Previsiones	\$0.00	\$0.00	\$0.00	\$0.00	\$0.00	\$0.00
a7) Pago de Estímulos a Servidores Públicos	\$0.00	\$0.00	\$0.00	\$0.00	\$0.00	\$0.00
B. Materiales y Suministros (B=b1+b2+b3+b4+b5+b6+b7+b8+b9)	\$2,413,302.00	\$1,681,863.99	\$4,095,165.99	\$4,095,165.99	\$4,095,165.99	\$0.00
b1) Materiales de Administración, Emisión de Documentos y Artículos Oficiales	\$1,192,716.00	\$275,355.32	\$1,468,071.32	\$1,468,071.32	\$1,468,071.32	\$0.00
b2) Alimentos y Utensilios	\$165,000.00	\$214,278.26	\$379,278.26	\$379,278.26	\$379,278.26	\$0.00
b3) Materias Primas y Materiales de Producción y Comercialización	\$0.00	\$3,135.50	\$3,135.50	\$3,135.50	\$3,135.50	\$0.00
b4) Materiales y Artículos de Construcción y de Reparación	\$164,569.00	\$242,561.04	\$407,130.04	\$407,130.04	\$407,130.04	\$0.00
b5) Productos Químicos, Farmacéuticos y de Laboratorio	\$174,030.00	\$184,573.08	\$358,603.08	\$358,603.08	\$358,603.08	\$0.00
b6) Combustibles, Lubricantes y Aditivos	\$630,000.00	\$132,907.52	\$762,907.52	\$762,907.52	\$762,907.52	\$0.00
b7) Vestuario, Blancos, Prendas de Protección y Artículos Deportivos	\$0.00	\$135,606.08	\$135,606.08	\$135,606.08	\$135,606.08	\$0.00
b8) Materiales y Suministros Para Seguridad	\$0.00	\$0.00	\$0.00	\$0.00	\$0.00	\$0.00
b9) Herramientas, Refacciones y Accesorios Menores	\$86,987.00	\$493,447.19	\$580,434.19	\$580,434.19	\$580,434.19	\$0.00
C. Servicios Generales (C=c1+c2+c3+c4+c5+c6+c7+c8+c9)	\$19,687,567.45	\$2,456,035.49	\$22,143,602.94	\$20,912,633.29	\$20,473,484.19	\$1,230,969.65
c1) Servicios Básicos	\$1,818,780.00	\$309,103.63	\$2,127,883.63	\$2,119,204.63	\$2,004,200.53	\$8,679.00
c2) Servicios de Arrendamiento	\$962,743.00	\$54,604.00	\$1,017,347.00	\$1,017,347.00	\$1,017,347.00	\$0.00
c3) Servicios Profesionales, Científicos, Técnicos y Otros Servicios	\$6,779,747.00	-\$3,044,527.40	\$3,735,219.60	\$3,552,379.02	\$3,552,379.02	\$182,840.58
c4) Servicios Financieros, Bancarios y Comerciales	\$290,556.69	\$75,315.50	\$365,872.19	\$365,854.54	\$365,854.54	\$17.65
c5) Servicios de Instalación, Reparación, Mantenimiento y Conservación	\$4,205,284.00	\$4,419,283.72	\$8,624,567.72	\$8,123,913.59	\$8,123,913.59	\$500,654.13
c6) Servicios de Comunicación Social y Publicidad	\$145,000.00	-\$92,693.21	\$52,306.79	\$52,306.79	\$52,306.79	\$0.00
c7) Servicios de Traslado y Viáticos	\$995,050.00	-\$675,717.73	\$319,332.27	\$316,263.27	\$316,263.27	\$3,069.00
c8) Servicios Oficiales	\$266,200.72	\$889,837.56	\$1,156,038.28	\$1,140,763.30	\$1,140,763.30	\$15,274.98
c9) Otros Servicios Generales	\$4,224,206.04	\$520,829.42	\$4,745,035.46	\$4,224,601.15	\$3,900,456.15	\$520,434.31
D. Transferencias, Asignaciones, Subsidios y Otras Ayudas (D=d1+d2+d3+d4+d5+d6+d7+d8+d9)	\$326,135.00	-\$976.59	\$325,158.41	\$325,158.41	\$325,158.41	\$0.00
d1) Transferencias Internas y Asignaciones al Sector Público	\$0.00	\$0.00	\$0.00	\$0.00	\$0.00	\$0.00
d2) Transferencias al Resto del Sector Público	\$0.00	\$0.00	\$0.00	\$0.00	\$0.00	\$0.00
d3) Subsidios y Subvenciones	\$0.00	\$0.00	\$0.00	\$0.00	\$0.00	\$0.00
d4) Ayudas Sociales	\$326,135.00	-\$976.59	\$325,158.41	\$325,158.41	\$325,158.41	\$0.00
d5) Pensiones y Jubilaciones	\$0.00	\$0.00	\$0.00	\$0.00	\$0.00	\$0.00
d6) Transferencias a Fideicomisos, Mandatos y Otros Análogos	\$0.00	\$0.00	\$0.00	\$0.00	\$0.00	\$0.00
d7) Transferencias a la Seguridad Social	\$0.00	\$0.00	\$0.00	\$0.00	\$0.00	\$0.00
d8) Donativos	\$0.00	\$0.00	\$0.00	\$0.00	\$0.00	\$0.00
d9) Transferencias al Exterior	\$0.00	\$0.00	\$0.00	\$0.00	\$0.00	\$0.00
E. Bienes Muebles, Inmuebles e Intangibles (E=e1+e2+e3+e4+e5+e6+e7+e8+e9)	\$0.00	\$262,803.24	\$262,803.24	\$0.00	\$0.00	\$262,803.24
e1) Mobiliario y Equipo de Administración	\$0.00	\$75,914.46	\$75,914.46	\$0.00	\$0.00	\$75,914.46
e2) Mobiliario y Equipo Educativo y Recreativo	\$0.00	\$186,888.78	\$186,888.78	\$0.00	\$0.00	\$186,888.78
e3) Equipo e Instrumental Médico y de Laboratorio	\$0.00	\$0.00	\$0.00	\$0.00	\$0.00	\$0.00

Cuenta Publica 2023

F6 a) Estado Analítico del Ejercicio del Presupuesto de Egresos Detallado - LDF
 Clasificación por Objeto del Gasto (Capítulo y Concepto)

Del 01 de Enero al 31 de Diciembre de 2023
 (Cifras en Pesos)

Concepto (c)	Aprobado (d)	Egresos				Subejercicio (e)
		Ampliaciones/ (Reducciones)	Modificado	Devengado	Pagado	
e4) Vehículos y Equipo de Transporte	\$0.00	\$0.00	\$0.00	\$0.00	\$0.00	\$0.00
e5) Equipo de Defensa y Seguridad	\$0.00	\$0.00	\$0.00	\$0.00	\$0.00	\$0.00
e6) Maquinaria, Otros Equipos y Herramientas	\$0.00	\$0.00	\$0.00	\$0.00	\$0.00	\$0.00
e7) Activos Biológicos	\$0.00	\$0.00	\$0.00	\$0.00	\$0.00	\$0.00
e8) Bienes Inmuebles	\$0.00	\$0.00	\$0.00	\$0.00	\$0.00	\$0.00
e9) Activos Intangibles	\$0.00	\$0.00	\$0.00	\$0.00	\$0.00	\$0.00
F. Inversión Pública (f=1+2+13)	\$0.00	\$0.00	\$0.00	\$0.00	\$0.00	\$0.00
1) Obra Pública en Bienes de Dominio Público	\$0.00	\$0.00	\$0.00	\$0.00	\$0.00	\$0.00
2) Obra Pública en Bienes Propios	\$0.00	\$0.00	\$0.00	\$0.00	\$0.00	\$0.00
3) Proyectos Productivos y Acciones de Fomento	\$0.00	\$0.00	\$0.00	\$0.00	\$0.00	\$0.00
G. Inversiones Financieras y Otras Provisiones (G=g1+g2+g3+g4+g5+g6+g7)	\$0.00	\$0.00	\$0.00	\$0.00	\$0.00	\$0.00
g1) Inversiones Para el Fomento de Actividades Productivas	\$0.00	\$0.00	\$0.00	\$0.00	\$0.00	\$0.00
g2) Acciones y Participaciones de Capital	\$0.00	\$0.00	\$0.00	\$0.00	\$0.00	\$0.00
g3) Compra de Títulos y Valores	\$0.00	\$0.00	\$0.00	\$0.00	\$0.00	\$0.00
g4) Concesión de Prestancos	\$0.00	\$0.00	\$0.00	\$0.00	\$0.00	\$0.00
g5) Inversiones en Fideicomiso, Mandatos y Otros Arreglos	\$0.00	\$0.00	\$0.00	\$0.00	\$0.00	\$0.00
Fideicomiso de Desastres Naturales (Informativo)	\$0.00	\$0.00	\$0.00	\$0.00	\$0.00	\$0.00
g6) Otras Inversiones Financieras	\$0.00	\$0.00	\$0.00	\$0.00	\$0.00	\$0.00
g7) Provisiones para Contingencias y Otras Erogaciones Especiales	\$0.00	\$0.00	\$0.00	\$0.00	\$0.00	\$0.00
H. Participaciones y Aportaciones (H=h1+h2+h3)	\$0.00	\$0.00	\$0.00	\$0.00	\$0.00	\$0.00
h1) Participaciones	\$0.00	\$0.00	\$0.00	\$0.00	\$0.00	\$0.00
h2) Aportaciones	\$0.00	\$0.00	\$0.00	\$0.00	\$0.00	\$0.00
h3) Convenios	\$0.00	\$0.00	\$0.00	\$0.00	\$0.00	\$0.00
I. Deuda Pública (I=i1+i2+i3+i4+i5+i6+i7)	\$0.00	\$0.00	\$0.00	\$0.00	\$0.00	\$0.00
i1) Amortización de la Deuda Pública	\$0.00	\$0.00	\$0.00	\$0.00	\$0.00	\$0.00
i2) Intereses de la Deuda Pública	\$0.00	\$0.00	\$0.00	\$0.00	\$0.00	\$0.00
i3) Comisiones de la Deuda Pública	\$0.00	\$0.00	\$0.00	\$0.00	\$0.00	\$0.00
i4) Gastos de la Deuda Pública	\$0.00	\$0.00	\$0.00	\$0.00	\$0.00	\$0.00
i5) Costo por Coberturas	\$0.00	\$0.00	\$0.00	\$0.00	\$0.00	\$0.00
i6) Apoyos Financieros	\$0.00	\$0.00	\$0.00	\$0.00	\$0.00	\$0.00
i7) Ayudate de Ejercicios Fiscales Anteriores (ADEFAS)	\$0.00	\$0.00	\$0.00	\$0.00	\$0.00	\$0.00
II. Gasto Etiquetado (II=A+B+C+D+E+F+G+H+I)	\$0.00	\$40,000.00	\$40,000.00	\$40,000.00	\$40,000.00	\$0.00
A. Servicios Personales (A=a1+a2+a3+a4+a5+a6+a7)	\$0.00	\$0.00	\$0.00	\$0.00	\$0.00	\$0.00
a1) Remuneraciones al Personal de Caracter Permanente	\$0.00	\$0.00	\$0.00	\$0.00	\$0.00	\$0.00
a2) Remuneraciones al Personal de Caracter Transitorio	\$0.00	\$0.00	\$0.00	\$0.00	\$0.00	\$0.00
a3) Remuneraciones Adicionales y Especiales	\$0.00	\$0.00	\$0.00	\$0.00	\$0.00	\$0.00
a4) Seguridad Social	\$0.00	\$0.00	\$0.00	\$0.00	\$0.00	\$0.00
a5) Otras Prestaciones Sociales y Económicas	\$0.00	\$0.00	\$0.00	\$0.00	\$0.00	\$0.00
a6) Previsiones	\$0.00	\$0.00	\$0.00	\$0.00	\$0.00	\$0.00
a7) Pago de Estímulos a Servidores Públicos	\$0.00	\$0.00	\$0.00	\$0.00	\$0.00	\$0.00
B. Materiales y Suministros (B=b1+b2+b3+b4+b5+b6+b7+b8+b9)	\$0.00	\$7,000.00	\$7,000.00	\$7,000.00	\$7,000.00	\$0.00
b1) Materiales de Administración, Emisión de Documenta y Artículos Oficiales	\$0.00	\$1,000.00	\$1,000.00	\$1,000.00	\$1,000.00	\$0.00
b2) Alimentos y Utensilios	\$0.00	\$0.00	\$0.00	\$0.00	\$0.00	\$0.00
b3) Materias Primas y Materiales de Producción y Comercialización	\$0.00	\$0.00	\$0.00	\$0.00	\$0.00	\$0.00
b4) Materiales y Artículos de Construcción y de Reparación	\$0.00	\$0.00	\$0.00	\$0.00	\$0.00	\$0.00
b5) Productos Químicos, Farmacéuticos y de Laboratorio	\$0.00	\$0.00	\$0.00	\$0.00	\$0.00	\$0.00
b6) Combustibles, Lubricantes y Aditivos	\$0.00	\$0.00	\$0.00	\$0.00	\$0.00	\$0.00
b7) Vestuario, Blancos, Prendas de Protección y Artículos Deportivos	\$0.00	\$0.00	\$0.00	\$0.00	\$0.00	\$0.00
b8) Materiales y Suministros Para Seguridad	\$0.00	\$0.00	\$0.00	\$0.00	\$0.00	\$0.00

Cuenta Pública 2023

F6 a) Estado Analítico del Ejercicio del Presupuesto de Egresos Detallado - LDF
Clasificación por Objeto del Gasto (Capítulo y Concepto)

Del 01 de Enero al 31 de Diciembre de 2023

(Cifras en Pesos)

Concepto (c)	Egresos					Subejercicio (e)
	Aprobado (d)	Ampliaciones/ (Reducciones)	Modificado	Devengado	Pagado	
b9) Herramientas, Refacciones y Accesorios Menores	\$0.00	\$6,000.00	\$6,000.00	\$6,000.00	\$6,000.00	\$0.00
C. Servicios Generales (C=c1+c2+c3+c4+c5+c6+c7+c8+c9)	\$0.00	\$0.00	\$0.00	\$0.00	\$0.00	\$0.00
c1) Servicios Básicos	\$0.00	\$0.00	\$0.00	\$0.00	\$0.00	\$0.00
c2) Servicios de Arrendamiento	\$0.00	\$0.00	\$0.00	\$0.00	\$0.00	\$0.00
c3) Servicios Profesionales, Científicos, Técnicos y Otros Servicios	\$0.00	\$0.00	\$0.00	\$0.00	\$0.00	\$0.00
c4) Servicios Financieros, Bancarios y Comerciales	\$0.00	\$0.00	\$0.00	\$0.00	\$0.00	\$0.00
c5) Servicios de Instalación, Reparación, Mantenimiento y Conservación	\$0.00	\$0.00	\$0.00	\$0.00	\$0.00	\$0.00
c6) Servicios de Comunicación Social y Publicidad	\$0.00	\$0.00	\$0.00	\$0.00	\$0.00	\$0.00
c7) Servicios de Traslado y Viáticos	\$0.00	\$0.00	\$0.00	\$0.00	\$0.00	\$0.00
c8) Servicios Oficiales	\$0.00	\$0.00	\$0.00	\$0.00	\$0.00	\$0.00
c9) Otros Servicios Generales	\$0.00	\$0.00	\$0.00	\$0.00	\$0.00	\$0.00
D. Transferencias, Asignaciones, Subsidios y Otras Ayudas (D=d1+d2+d3+d4+d5+d6+d7+d8+d9)	\$0.00	\$0.00	\$0.00	\$0.00	\$0.00	\$0.00
d1) Transferencias Internas y Asignaciones al Sector Público	\$0.00	\$0.00	\$0.00	\$0.00	\$0.00	\$0.00
d2) Transferencias al Resto del Sector Público	\$0.00	\$0.00	\$0.00	\$0.00	\$0.00	\$0.00
d3) Subsidios y Subvenciones	\$0.00	\$0.00	\$0.00	\$0.00	\$0.00	\$0.00
d4) Ayudas Sociales	\$0.00	\$0.00	\$0.00	\$0.00	\$0.00	\$0.00
d5) Pensiones y Jubilaciones	\$0.00	\$0.00	\$0.00	\$0.00	\$0.00	\$0.00
d6) Transferencias a Fideicomisos, Mandatos y Otros Análogos	\$0.00	\$0.00	\$0.00	\$0.00	\$0.00	\$0.00
d7) Transferencias a la Seguridad Social	\$0.00	\$0.00	\$0.00	\$0.00	\$0.00	\$0.00
d8) Donativos	\$0.00	\$0.00	\$0.00	\$0.00	\$0.00	\$0.00
d9) Transferencias al Exterior	\$0.00	\$0.00	\$0.00	\$0.00	\$0.00	\$0.00
E. Bienes Muebles, Inmuebles e Intangibles (E=e1+e2+e3+e4+e5+e6+e7+e8+e9)	\$0.00	\$33,000.00	\$33,000.00	\$33,000.00	\$33,000.00	\$0.00
e1) Mobiliario y Equipo de Administración	\$0.00	\$33,000.00	\$33,000.00	\$33,000.00	\$33,000.00	\$0.00
e2) Mobiliario y Equipo Educativo y Recreativo	\$0.00	\$0.00	\$0.00	\$0.00	\$0.00	\$0.00
e3) Equipo e Instrumental Médico y de Laboratorio	\$0.00	\$0.00	\$0.00	\$0.00	\$0.00	\$0.00
e4) Vehículos y Equipo de Transporte	\$0.00	\$0.00	\$0.00	\$0.00	\$0.00	\$0.00
e5) Equipo de Defensa y Seguridad	\$0.00	\$0.00	\$0.00	\$0.00	\$0.00	\$0.00
e6) Maquinaria, Otros Equipos y Herramientas	\$0.00	\$0.00	\$0.00	\$0.00	\$0.00	\$0.00
e7) Activos Biológicos	\$0.00	\$0.00	\$0.00	\$0.00	\$0.00	\$0.00
e8) Bienes Inmuebles	\$0.00	\$0.00	\$0.00	\$0.00	\$0.00	\$0.00
e9) Activos Intangibles	\$0.00	\$0.00	\$0.00	\$0.00	\$0.00	\$0.00
F. Inversión Pública (F=f1+f2+f3)	\$0.00	\$0.00	\$0.00	\$0.00	\$0.00	\$0.00
f1) Obra Pública en Bienes de Dominio Público	\$0.00	\$0.00	\$0.00	\$0.00	\$0.00	\$0.00
f2) Obra Pública en Bienes Propios	\$0.00	\$0.00	\$0.00	\$0.00	\$0.00	\$0.00
f3) Proyectos Productivos y Acciones de Fomento	\$0.00	\$0.00	\$0.00	\$0.00	\$0.00	\$0.00
G. Inversiones Financieras y Otras Provisiones (G=g1+g2+g3+g4+g5+g6+g7)	\$0.00	\$0.00	\$0.00	\$0.00	\$0.00	\$0.00
g1) Inversiones Para el Fomento de Actividades Productivas	\$0.00	\$0.00	\$0.00	\$0.00	\$0.00	\$0.00
g2) Acciones y Participaciones de Capital	\$0.00	\$0.00	\$0.00	\$0.00	\$0.00	\$0.00
g3) Compra de Títulos y Valores	\$0.00	\$0.00	\$0.00	\$0.00	\$0.00	\$0.00
g4) Concesión de Préstamos	\$0.00	\$0.00	\$0.00	\$0.00	\$0.00	\$0.00
g5) Inversiones en Fideicomisos, Mandatos y Otros Análogos	\$0.00	\$0.00	\$0.00	\$0.00	\$0.00	\$0.00
Fideicomiso de Desastres Naturales (Informativo)	\$0.00	\$0.00	\$0.00	\$0.00	\$0.00	\$0.00
g6) Otras Inversiones Financieras	\$0.00	\$0.00	\$0.00	\$0.00	\$0.00	\$0.00
g7) Provisiones para Contingencias y Otras Erogaciones Especiales	\$0.00	\$0.00	\$0.00	\$0.00	\$0.00	\$0.00
H. Participaciones y Aportaciones (H= h1+h2+h3)	\$0.00	\$0.00	\$0.00	\$0.00	\$0.00	\$0.00
h1) Participaciones	\$0.00	\$0.00	\$0.00	\$0.00	\$0.00	\$0.00
h2) Aportaciones	\$0.00	\$0.00	\$0.00	\$0.00	\$0.00	\$0.00
h3) Convenios	\$0.00	\$0.00	\$0.00	\$0.00	\$0.00	\$0.00

Cuenta Pública 2023

F6 a) Estado Analítico del Ejercicio del Presupuesto de Egresos Detallado - LDF
Clasificación por Objeto del Gasto (Capítulo y Concepto)

Del 01 de Enero al 31 de Diciembre de 2023

(Cifras en Pesos)

Concepto (c)	Egresos					Subejercicio (e)
	Aprobado (d)	Ampliaciones/ (Reducciones)	Modificado	Devengado	Pagado	
I. Deuda Pública (I=1+2+3+4+5+6+7)	\$0.00	\$0.00	\$0.00	\$0.00	\$0.00	\$0.00
(1) Amortización de la Deuda Pública	\$0.00	\$0.00	\$0.00	\$0.00	\$0.00	\$0.00
(2) Intereses de la Deuda Pública	\$0.00	\$0.00	\$0.00	\$0.00	\$0.00	\$0.00
(3) Comisiones de la Deuda Pública	\$0.00	\$0.00	\$0.00	\$0.00	\$0.00	\$0.00
(4) Gastos de la Deuda Pública	\$0.00	\$0.00	\$0.00	\$0.00	\$0.00	\$0.00
(5) Costo por Coberturas	\$0.00	\$0.00	\$0.00	\$0.00	\$0.00	\$0.00
(6) Apoyos Financieros	\$0.00	\$0.00	\$0.00	\$0.00	\$0.00	\$0.00
(7) Adeudos de Ejercicios Fiscales Anteriores (ADEFAS)	\$0.00	\$0.00	\$0.00	\$0.00	\$0.00	\$0.00
III. Total de Egresos (III = I + II)	\$118,018,617.45	\$5,650,250.94	\$123,668,868.39	\$121,720,052.91	\$120,403,679.05	\$1,948,815.48

Cuenta Pública 2023
F6 b) Estado Analítico del Ejercicio del Presupuesto de
Egresos Detallado - LDF Clasificación Administrativa
Del 01 de Enero al 31 de Diciembre de 2023
(Cifras en Pesos)

Ente Público: UNIVERSIDAD TECNOLÓGICA DE HUEJOTZINGO

Concepto (c)	Egresos					Subejercicio (e)
	Aprobado (d)	Ampliaciones/ (Reducciones)	Modificado	Devengado	Pagado	
I. Gasto No Etiquetado (I=A+B+C+D+E+F+G+H)	\$118,018,617.45	\$5,610,250.94	\$123,628,868.39	\$121,680,052.91	\$120,363,679.05	\$1,948,815.48
A. A. Dependencia o Unidad Administrativa 1	\$118,018,617.45	\$5,610,250.94	\$123,628,868.39	\$121,680,052.91	\$120,363,679.05	\$1,948,815.48
A.1 Universidad Tecnológica de Huejotzingo	\$118,018,617.45	\$5,610,250.94	\$123,628,868.39	\$121,680,052.91	\$120,363,679.05	\$1,948,815.48
B. B. Dependencia o Unidad Administrativa 2	\$0.00	\$0.00	\$0.00	\$0.00	\$0.00	\$0.00
C. C. Dependencia o Unidad Administrativa 3	\$0.00	\$0.00	\$0.00	\$0.00	\$0.00	\$0.00
D. D. Dependencia o Unidad Administrativa 4	\$0.00	\$0.00	\$0.00	\$0.00	\$0.00	\$0.00
E. E. Dependencia o Unidad Administrativa 5	\$0.00	\$0.00	\$0.00	\$0.00	\$0.00	\$0.00
F. F. Dependencia o Unidad Administrativa 6	\$0.00	\$0.00	\$0.00	\$0.00	\$0.00	\$0.00
G. G. Dependencia o Unidad Administrativa 7	\$0.00	\$0.00	\$0.00	\$0.00	\$0.00	\$0.00
H. H. Dependencia o Unidad Administrativa xx	\$0.00	\$0.00	\$0.00	\$0.00	\$0.00	\$0.00
II. Gasto Etiquetado (II=A+B+C+D+E+F+G+H)	\$0.00	\$40,000.00	\$40,000.00	\$40,000.00	\$40,000.00	\$0.00
A. A. Dependencia o Unidad Administrativa 1	\$0.00	\$40,000.00	\$40,000.00	\$40,000.00	\$40,000.00	\$0.00
A.1 Universidad Tecnológica de Huejotzingo	\$0.00	\$40,000.00	\$40,000.00	\$40,000.00	\$40,000.00	\$0.00
B. B. Dependencia o Unidad Administrativa 2	\$0.00	\$0.00	\$0.00	\$0.00	\$0.00	\$0.00
C. C. Dependencia o Unidad Administrativa 3	\$0.00	\$0.00	\$0.00	\$0.00	\$0.00	\$0.00
D. D. Dependencia o Unidad Administrativa 4	\$0.00	\$0.00	\$0.00	\$0.00	\$0.00	\$0.00
E. E. Dependencia o Unidad Administrativa 5	\$0.00	\$0.00	\$0.00	\$0.00	\$0.00	\$0.00
F. F. Dependencia o Unidad Administrativa 6	\$0.00	\$0.00	\$0.00	\$0.00	\$0.00	\$0.00
G. G. Dependencia o Unidad Administrativa 7	\$0.00	\$0.00	\$0.00	\$0.00	\$0.00	\$0.00
H. H. Dependencia o Unidad Administrativa xx	\$0.00	\$0.00	\$0.00	\$0.00	\$0.00	\$0.00
III. Total de Egresos (III = I + II)	\$118,018,617.45	\$5,650,250.94	\$123,668,868.39	\$121,720,052.91	\$120,403,679.05	\$1,948,815.48

Cuenta Pública 2023

F6 c) Estado Analítico del Ejercicio del Presupuesto de Egresos Detallado-LDF
Clasificación Funcional (Finalidad y Función)

Del 01 de Enero al 31 de Diciembre de 2023

(Cifras en Pesos)

Ente Público: UNIVERSIDAD TECNOLÓGICA DE HUEJOTZINGO

Concepto (c)	Egresos					Subejercicio (e)
	Aprobado (d)	Ampliaciones/ (Reducciones)	Modificado	Devengado	Pagado	
I. Gasto No Etiquetado (I=A+B+C+D)	\$118,018,617.45	\$5,610,250.94	\$123,628,868.39	\$121,680,052.91	\$120,363,679.05	\$1,948,815.48
A. Gobierno (A=a1+a2+a3+a4+a5+a6+a7+a8)	\$0.00	\$0.00	\$0.00	\$0.00	\$0.00	\$0.00
a1) Legislación	\$0.00	\$0.00	\$0.00	\$0.00	\$0.00	\$0.00
a2) Justicia	\$0.00	\$0.00	\$0.00	\$0.00	\$0.00	\$0.00
a3) Coordinación de la Política de Gobierno	\$0.00	\$0.00	\$0.00	\$0.00	\$0.00	\$0.00
a4) Relaciones Exteriores	\$0.00	\$0.00	\$0.00	\$0.00	\$0.00	\$0.00
a5) Asuntos Financieros y Hacendarios	\$0.00	\$0.00	\$0.00	\$0.00	\$0.00	\$0.00
a6) Seguridad Nacional	\$0.00	\$0.00	\$0.00	\$0.00	\$0.00	\$0.00
a7) Asuntos de Orden Público y de Seguridad Interior	\$0.00	\$0.00	\$0.00	\$0.00	\$0.00	\$0.00
a8) Otros Servicios Generales	\$0.00	\$0.00	\$0.00	\$0.00	\$0.00	\$0.00
B. Desarrollo Social (B=b1+b2+b3+c4+b5+b6+b7)	\$118,018,617.45	\$5,610,250.94	\$123,628,868.39	\$121,680,052.91	\$120,363,679.05	\$1,948,815.48
b1) Protección Ambiental	\$0.00	\$0.00	\$0.00	\$0.00	\$0.00	\$0.00
b2) Vivienda y Servicios a la Comunidad	\$0.00	\$0.00	\$0.00	\$0.00	\$0.00	\$0.00
b3) Salud	\$0.00	\$0.00	\$0.00	\$0.00	\$0.00	\$0.00
b4) Recreación, Cultura y Otras Manifestaciones Sociales	\$0.00	\$0.00	\$0.00	\$0.00	\$0.00	\$0.00
b5) Educación	\$118,018,617.45	\$5,610,250.94	\$123,628,868.39	\$121,680,052.91	\$120,363,679.05	\$1,948,815.48
b6) Protección Social	\$0.00	\$0.00	\$0.00	\$0.00	\$0.00	\$0.00
b7) Otros Asuntos Sociales	\$0.00	\$0.00	\$0.00	\$0.00	\$0.00	\$0.00
C. Desarrollo Económico (C=c1+c2+c3+c4+c5+c6+c7+c8+c9)	\$0.00	\$0.00	\$0.00	\$0.00	\$0.00	\$0.00
c1) Asuntos Económicos, Comerciales y Laborales en General	\$0.00	\$0.00	\$0.00	\$0.00	\$0.00	\$0.00
c2) Agropecuaria, Silvicultura, Pesca y Caza	\$0.00	\$0.00	\$0.00	\$0.00	\$0.00	\$0.00
c3) Combustibles y Energía	\$0.00	\$0.00	\$0.00	\$0.00	\$0.00	\$0.00
c4) Minería, Manufacturas y Construcción	\$0.00	\$0.00	\$0.00	\$0.00	\$0.00	\$0.00
c5) Transporte	\$0.00	\$0.00	\$0.00	\$0.00	\$0.00	\$0.00
c6) Comunicaciones	\$0.00	\$0.00	\$0.00	\$0.00	\$0.00	\$0.00
c7) Turismo	\$0.00	\$0.00	\$0.00	\$0.00	\$0.00	\$0.00
c8) Ciencia, Tecnología e Innovación	\$0.00	\$0.00	\$0.00	\$0.00	\$0.00	\$0.00
c9) Otras Industrias y Otros Asuntos Económicos	\$0.00	\$0.00	\$0.00	\$0.00	\$0.00	\$0.00
D. Otras No Clasificadas en Funciones Anteriores (D=d1+d2+d3+d4)	\$0.00	\$0.00	\$0.00	\$0.00	\$0.00	\$0.00
d1) Transacciones de la Deuda Pública / Costo Financiero de la Deuda	\$0.00	\$0.00	\$0.00	\$0.00	\$0.00	\$0.00
d2) Transferencias, Participaciones y Aportaciones Entre Diferentes Niveles y Ordenes de Gobierno	\$0.00	\$0.00	\$0.00	\$0.00	\$0.00	\$0.00
d3) Saneamiento del Sistema Financiero	\$0.00	\$0.00	\$0.00	\$0.00	\$0.00	\$0.00
d4) Adeudos de Ejercicios Fiscales Anteriores	\$0.00	\$0.00	\$0.00	\$0.00	\$0.00	\$0.00
II. Gasto Etiquetado (II=A+B+C+D)	\$0.00	\$40,000.00	\$40,000.00	\$40,000.00	\$40,000.00	\$0.00
A. Gobierno (A=a1+a2+a3+a4+a5+a6+a7+a8)	\$0.00	\$0.00	\$0.00	\$0.00	\$0.00	\$0.00
a1) Legislación	\$0.00	\$0.00	\$0.00	\$0.00	\$0.00	\$0.00
a2) Justicia	\$0.00	\$0.00	\$0.00	\$0.00	\$0.00	\$0.00
a3) Coordinación de la Política de Gobierno	\$0.00	\$0.00	\$0.00	\$0.00	\$0.00	\$0.00

Cuenta Pública 2023
F6 c) Estado Analítico del Ejercicio del Presupuesto de Egresos Detallado-LDF
Clasificación Funcional (Finalidad y Función)
Del 01 de Enero al 31 de Diciembre de 2023
(Cifras en Pesos)

Concepto (c)	Egresos					Subejercicio (e)
	Aprobado (d)	Ampliaciones/ (Reducciones)	Modificado	Devengado	Pagado	
a4) Relaciones Exteriores	\$0.00	\$0.00	\$0.00	\$0.00	\$0.00	\$0.00
a5) Asuntos Financieros y Hacendarios	\$0.00	\$0.00	\$0.00	\$0.00	\$0.00	\$0.00
a6) Seguridad Nacional	\$0.00	\$0.00	\$0.00	\$0.00	\$0.00	\$0.00
a7) Asuntos de Orden Público y de Seguridad Interior	\$0.00	\$0.00	\$0.00	\$0.00	\$0.00	\$0.00
a8) Otros Servicios Generales	\$0.00	\$0.00	\$0.00	\$0.00	\$0.00	\$0.00
B. Desarrollo Social (B=b1+b2+b3+b4+b5+b6+b7)	\$0.00	\$40,000.00	\$40,000.00	\$40,000.00	\$40,000.00	\$0.00
b1) Protección Ambiental	\$0.00	\$0.00	\$0.00	\$0.00	\$0.00	\$0.00
b2) Vivienda y Servicios a la Comunidad	\$0.00	\$0.00	\$0.00	\$0.00	\$0.00	\$0.00
b3) Salud	\$0.00	\$0.00	\$0.00	\$0.00	\$0.00	\$0.00
b4) Recreación, Cultura y Otras Manifestaciones Sociales	\$0.00	\$0.00	\$0.00	\$0.00	\$0.00	\$0.00
b5) Educación	\$0.00	\$40,000.00	\$40,000.00	\$40,000.00	\$40,000.00	\$0.00
b6) Protección Social	\$0.00	\$0.00	\$0.00	\$0.00	\$0.00	\$0.00
b7) Otros Asuntos Sociales	\$0.00	\$0.00	\$0.00	\$0.00	\$0.00	\$0.00
C. Desarrollo Económico (C=c1+c2+c3+c4+c5+c6+c7+c8+c9)	\$0.00	\$0.00	\$0.00	\$0.00	\$0.00	\$0.00
c1) Asuntos Económicos, Comerciales y Laborales en General	\$0.00	\$0.00	\$0.00	\$0.00	\$0.00	\$0.00
c2) Agropecuaria, Silvicultura, Pesca y Caza	\$0.00	\$0.00	\$0.00	\$0.00	\$0.00	\$0.00
c3) Combustibles y Energía	\$0.00	\$0.00	\$0.00	\$0.00	\$0.00	\$0.00
c4) Minería, Manufacturas y Construcción	\$0.00	\$0.00	\$0.00	\$0.00	\$0.00	\$0.00
c5) Transporte	\$0.00	\$0.00	\$0.00	\$0.00	\$0.00	\$0.00
c6) Comunicaciones	\$0.00	\$0.00	\$0.00	\$0.00	\$0.00	\$0.00
c7) Turismo	\$0.00	\$0.00	\$0.00	\$0.00	\$0.00	\$0.00
c8) Ciencia, Tecnología e Innovación	\$0.00	\$0.00	\$0.00	\$0.00	\$0.00	\$0.00
c9) Otras Industrias y Otros Asuntos Económicos	\$0.00	\$0.00	\$0.00	\$0.00	\$0.00	\$0.00
D. Otras No Clasificadas en Funciones Anteriores (D=d1+d2+d3+d4)	\$0.00	\$0.00	\$0.00	\$0.00	\$0.00	\$0.00
d1) Transacciones de la Deuda Pública / Costo Financiero de la Deuda	\$0.00	\$0.00	\$0.00	\$0.00	\$0.00	\$0.00
d2) Transferencias, Participaciones y Aportaciones Entre Diferentes Niveles y Ordenes de Gobierno	\$0.00	\$0.00	\$0.00	\$0.00	\$0.00	\$0.00
d3) Saneamiento del Sistema Financiero	\$0.00	\$0.00	\$0.00	\$0.00	\$0.00	\$0.00
d4) Adeudos de Ejercicios Fiscales Anteriores	\$0.00	\$0.00	\$0.00	\$0.00	\$0.00	\$0.00
III. Total de Egresos (III = I + II)	\$118,018,617.45	\$5,650,250.94	\$123,668,868.39	\$121,720,052.91	\$120,403,679.05	\$1,948,815.48

Cuenta Pública 2023
F6 d) Estado Analítico del Ejercicio del Presupuesto de Egresos Detallado -LDF
Clasificación de Servicios Personales por Categoría
Del 01 de Enero al 31 de Diciembre de 2023
(Cifras en Pesos)

Ente Público: UNIVERSIDAD TECNOLÓGICA DE HUEJOTZINGO

Concepto (c)	Egresos					Subejercicio (e)
	Aprobado (d)	Ampliaciones/ (Reducciones)	Modificado	Devengado	Pagado	
I. Gasto No Etiquetado (I=A+B+C+D+E+F)	\$95,591,613.00	\$1,210,524.81	\$96,802,137.81	\$96,347,095.22	\$95,469,870.46	\$455,042.59
A. Personal Administrativo y de Servicio Público	\$95,591,613.00	\$1,210,524.81	\$96,802,137.81	\$96,347,095.22	\$95,469,870.46	\$455,042.59
B. Magisterio	\$0.00	\$0.00	\$0.00	\$0.00	\$0.00	\$0.00
C. Servicios de Salud (C=c1+c2)	\$0.00	\$0.00	\$0.00	\$0.00	\$0.00	\$0.00
c1) Personal Administrativo	\$0.00	\$0.00	\$0.00	\$0.00	\$0.00	\$0.00
c2) Personal Médico, Paramédico y afín	\$0.00	\$0.00	\$0.00	\$0.00	\$0.00	\$0.00
D. Seguridad Pública	\$0.00	\$0.00	\$0.00	\$0.00	\$0.00	\$0.00
E. Gastos asociados a la implementación de nuevas leyes federales o reformas a las mismas (E = e1 + e2)	\$0.00	\$0.00	\$0.00	\$0.00	\$0.00	\$0.00
e1) Nombre del Programa o Ley 1	\$0.00	\$0.00	\$0.00	\$0.00	\$0.00	\$0.00
e2) Nombre del Programa o Ley 2	\$0.00	\$0.00	\$0.00	\$0.00	\$0.00	\$0.00
F. Sentencias laborales definitivas	\$0.00	\$0.00	\$0.00	\$0.00	\$0.00	\$0.00
II. Gasto Etiquetado (II=A+B+C+D+E+F)	\$0.00	\$0.00	\$0.00	\$0.00	\$0.00	\$0.00
A. Personal Administrativo y de Servicio Público	\$0.00	\$0.00	\$0.00	\$0.00	\$0.00	\$0.00
B. Magisterio	\$0.00	\$0.00	\$0.00	\$0.00	\$0.00	\$0.00
C. Servicios de Salud (C=c1+c2)	\$0.00	\$0.00	\$0.00	\$0.00	\$0.00	\$0.00
c1) Personal Administrativo	\$0.00	\$0.00	\$0.00	\$0.00	\$0.00	\$0.00
c2) Personal Médico, Paramédico y afín	\$0.00	\$0.00	\$0.00	\$0.00	\$0.00	\$0.00
D. Seguridad Pública	\$0.00	\$0.00	\$0.00	\$0.00	\$0.00	\$0.00
E. Gastos asociados a la implementación de nuevas leyes federales o reformas a las mismas (E = e1 + e2)	\$0.00	\$0.00	\$0.00	\$0.00	\$0.00	\$0.00
e1) Nombre del Programa o Ley 1	\$0.00	\$0.00	\$0.00	\$0.00	\$0.00	\$0.00
e2) Nombre del Programa o Ley 2	\$0.00	\$0.00	\$0.00	\$0.00	\$0.00	\$0.00
F. Sentencias laborales definitivas	\$0.00	\$0.00	\$0.00	\$0.00	\$0.00	\$0.00
III. Total del Gasto en Servicios Personales (III = I + II)	\$95,591,613.00	\$1,210,524.81	\$96,802,137.81	\$96,347,095.22	\$95,469,870.46	\$455,042.59

Cuenta Pública 2023

Anexo 3.- Guía de Cumplimiento de la Ley de Disciplina Financiera de las Entidades Federativas y los Municipios

Del 01 de Enero al 31 de Diciembre de 2023

(Cifras en Pesos)

Ente Público: UNIVERSIDAD TECNOLÓGICA DE HUEJOTZINGO

Indicadores de Observancia (c)	Implementación			Resultado		Fundamento (h)	Comentarios (i)
	SI	NO					
	Mecanismo de Verificación (d)	Fecha estimada de cumplimiento (e)	Monto o valor (f)	Unidad (pesos/porcentaje) (g)			
INDICADORES PRESUPUESTARIOS							
A. INDICADORES CUANTITATIVOS							
1 Balance Presupuestario Sostenible (j)							
a. Propuesto	N/A	Iniciativa de Ley de Ingresos y Proyecto de Presupuesto de Egresos	31/12/2023	\$123,184,845.94	Pesos	Art. 6 y 19 de la LDF	
b. Estimada/Aprobado	N/A	Ley de Ingresos y Presupuesto de Egresos	31/12/2023	\$118,501,479.93	Pesos	Art. 6 y 19 de la LDF	
c. Devengado	N/A	Cuenta Pública / Formato 4 LDF	31/12/2023	\$2,781,166.89	Pesos	Art. 6 y 19 de la LDF	
2 Balance Presupuestario de Recursos Disponibles Sostenible (k)							
a. Propuesto	N/A	Iniciativa de Ley de Ingresos y Proyecto de Presupuesto de Egresos		\$0.00	Pesos	Art. 6 y 19 de la LDF	
b. Estimada/Aprobado	N/A	Ley de Ingresos y Presupuesto de Egresos		\$0.00	Pesos	Art. 6 y 19 de la LDF	
c. Devengado	N/A	Cuenta Pública / Formato 4 LDF		\$0.00	Pesos	Art. 6 y 19 de la LDF	
3 Financiamiento Neto dentro del Techo de Financiamiento Neto (l)							
a. Propuesto	N/A	Iniciativa de Ley de Ingresos		\$0.00	Pesos	Art. 6, 19 y 46 de la LDF	
b. Estimada	N/A	Ley de Ingresos		\$0.00	Pesos	Art. 6, 19 y 46 de la LDF	
c. Devengado	N/A	Cuenta Pública / Formato 4 LDF		\$0.00	Pesos	Art. 6, 19 y 46 de la LDF	
4 Recursos destinados a la atención de desastres naturales							
a. Asignación al fideicomiso para desastres naturales (m)							
a.1 Aprobado	N/A	Reporte Trim. Formato 6 a)		\$0.00	Pesos	Art. 9 de la LDF	
a.2 Pagado	N/A	Cuenta Pública / Formato 6 a)		\$0.00	Pesos	Art. 9 de la LDF	

Cuenta Pública 2023

Anexo 3.- Guía de Cumplimiento de la Ley de Disciplina Financiera de las Entidades Federativas y los Municipios

Del 01 de Enero al 31 de Diciembre de 2023

(Cifras en Pesos)

Indicadores de Observancia (c)	Implementación			Resultado		Fundamento (h)	Comentarios (i)
	SI		NO	Monto o valor (f)	Unidad (pesos/porcentaje) (g)		
		Mecanismo de Verificación (d)	Fecha estimada de cumplimiento (e)				
b. Aportación promedio realizada por la Entidad Federativa durante los 5 ejercicios previos, para infraestructura dañada por desastres naturales (n)	N/A	Autorizaciones de recursos aprobados por el FONDEN		\$0.00	Pesos	Art. 9 de la LDF	
c. Saldo del fideicomiso para desastres naturales (o)	N/A	Cuenta Pública / Auxiliar de Cuentas		\$0.00	Pesos	Art. 9 de la LDF	
d. Costo promedio de los últimos 5 ejercicios de la reconstrucción de infraestructura dañada por desastres naturales (p)	N/A	Autorizaciones de recursos aprobados por el FONDEN		\$0.00	Pesos	Art. 9 de la LDF	
5 Techo para servicios personales (q)							
a. Asignación en el Presupuesto de Egresos	N/A	Reporte Trim. Formato 6 d)		\$95,591,613.00	Pesos	Art. 10 y 21 de la LDF	
b. Devengado	N/A	Reporte Trim. Formato 6 d)		\$96,347,095.22	Pesos	Art. 13 fracc. V y 21 de la LDF	
6 Provisiones de gasto para compromisos de pago derivados de APPs (r)							
a. Asignación en el Presupuesto de Egresos	N/A	Presupuesto de Egresos		\$0.00	Pesos	Art. 11 y 21 de la LDF	
7 Techo de ADEFAS para el ejercicio fiscal (s)							
a. Propuesto	N/A	Proyecto de Presupuesto de Egresos		\$0.00	Pesos	Art. 12 y 20 de la LDF	
b. Aprobado	N/A	Reporte Trim. Formato 6 a)		\$0.00	Pesos	Art. 12 y 20 de la LDF	
c. Devengado	N/A	Cuenta Publica / Formato 6 a)		\$0.00	Pesos	Art. 12 y 20 de la LDF	
B. INDICADORES CUALITATIVOS							
1 Iniciativa de Ley de Ingresos y Proyecto de Presupuesto de Egresos							
a. Objetivos anuales, estrategias y metas para el ejercicio fiscal (t)	N/A	Iniciativa de Ley de Ingresos y Proyecto de Presupuesto de Egresos				Art. 5 y 18 de la LDF	
b. Proyecciones de ejercicios posteriores (u)	N/A	Iniciativa de Ley de Ingresos y Proyecto de Presupuesto de Egresos / Formatos 7 a) y b)				Art. 5 y 18 de la LDF	
c. Descripción de riesgos relevantes y propuestas de acción para enfrentarlos (v)	N/A	Iniciativa de Ley de Ingresos y Proyecto de Presupuesto de Egresos				Art. 5 y 18 de la LDF	
d. Resultados de ejercicios fiscales anteriores y el ejercicio fiscal en cuestión (w)	N/A	Iniciativa de Ley de Ingresos y Proyecto de Presupuesto de Egresos / Formatos 7 c) y d)				Art. 5 y 18 de la LDF	
e. Estudio actuarial de las pensiones de sus trabajadores (x)	N/A	Proyecto de Presupuesto de Egresos / Formato 8				Art. 5 y 18 de la LDF	

Cuenta Pública 2023

Anexo 3.- Guía de Cumplimiento de la Ley de Disciplina Financiera de las Entidades Federativas y los Municipios

Del 01 de Enero al 31 de Diciembre de 2023

(Cifras en Pesos)

Indicadores de Observancia (c)	Implementación		Resultado		Fundamento (h)	Comentarios (i)
	SI	NO	Monto o valor (f)	Unidad (pesos/porcentaje) (g)		
	Mecanismo de Verificación (d)	Fecha estimada de cumplimiento (e)				
2 Balance Presupuestario de Recursos Disponibles, en caso de ser negativo						
a. Razones excepcionales que justifican el Balance Presupuestario de Recursos Disponibles negativo (y)	N/A	Iniciativa de Ley de Ingresos o Proyecto de Presupuesto de Egresos			Art. 6 y 19 de la LDF	
b. Fuente de recursos para cubrir el Balance Presupuestario de Recursos Disponibles negativo (z)	N/A	Iniciativa de Ley de Ingresos o Proyecto de Presupuesto de Egresos			Art. 6 y 19 de la LDF	
c. Número de ejercicios fiscales y acciones necesarias para cubrir el Balance Presupuestario de Recursos Disponibles negativo (aa)	N/A	Iniciativa de Ley de Ingresos o Proyecto de Presupuesto de Egresos			Art. 6 y 19 de la LDF	
d. Informes Trimestrales sobre el avance de las acciones para recuperar el Balance Presupuestario de Recursos Disponibles (bb)	N/A	Reporte Trim. y Cuenta Pública			Art. 6 y 19 de la LDF	
3 Servicios Personales						
a. Remuneraciones de los servidores públicos (cc)	N/A	Proyecto de Presupuesto			Art. 10 y 21 de la LDF	
b. Previsiones salariales y económicas para cubrir incrementos salariales, creación de plazas y otros (dd)	N/A	Proyecto de Presupuesto			Art. 10 y 21 de la LDF	
INDICADORES DEL EJERCICIO PRESUPUESTARIO						
A. INDICADORES CUANTITATIVOS						
1 Ingresos Excedentes derivados de Ingresos de Libre Disposición						
a. Monto de Ingresos Excedentes derivados de ILD (ee)	N/A	Cuenta Pública / Formato 5		\$0.00 Pesos	Art. 14 y 21 de la LDF	
b. Monto de Ingresos Excedentes derivados de ILD destinados al fin del A.14, fracción I de la LDF (ff)	N/A	Cuenta Pública		\$0.00 Pesos	Art. 14 y 21 de la LDF	
c. Monto de Ingresos Excedentes derivados de ILD destinados al fin del A.14, fracción II, a) de la LDF (gg)	N/A	Cuenta Pública		\$0.00 Pesos	Art. 14 y 21 de la LDF	
d. Monto de Ingresos Excedentes derivados de ILD destinados al fin del A.14, fracción II, b) de la LDF (hh)	N/A	Cuenta Pública		\$0.00 Pesos	Art. 14 y 21 de la LDF	
e. Monto de Ingresos Excedentes derivados de ILD destinados al fin del artículo noveno transitorio de la LDF (ii)	N/A			\$0.00 Pesos	Art. Noveno Transitorio de la LDF	
f. Monto de Ingresos Excedentes derivados de ILD destinados al fin señalado por el Artículo 14, párrafo segundo y en el artículo 21 y Noveno Transitorio de la LDF (jj)	N/A			\$0.00	Art. 14 y 21 de la LDF	
g. Monto de Ingresos Excedentes derivados de ILD en un nivel de endeudamiento sostenible de acuerdo al Sistema de Alertas hasta por el 5% de los recursos para cubrir el Gasto Corriente (kk)	N/A			\$0.00	Art. 14 y 21 de la LDF	
B. INDICADORES CUALITATIVOS						

Cuenta Pública 2023

Anexo 3.- Guía de Cumplimiento de la Ley de Disciplina Financiera de las Entidades Federativas y los Municipios

Del 01 de Enero al 31 de Diciembre de 2023

(Cifras en Pesos)

Indicadores de Observancia (c)	Implementación			Resultado		Fundamento (h)	Comentarios (i)
	SI		NO	Monto o valor (f)	Unidad (pesos/porcentaje) (g)		
	Mecanismo de Verificación (d)	Fecha estimada de cumplimiento (e)					
1 Análisis Costo-Beneficio para programas o proyectos de inversión mayores a 10 millones de UDIS (ll)	N/A	Página de internet de la Secretaría de Finanzas o Tesorería Municipal				Art. 13 frac. III y 21 de la LDF	
2 Análisis de conveniencia y análisis de transferencia de riesgos de los proyectos APPs (mm)	N/A	Página de internet de la Secretaría de Finanzas o Tesorería Municipal				Art. 13 frac. III y 21 de la LDF	
3 Identificación de población objetivo, destino y temporalidad de subsidios (nn)	N/A	Página de internet de la Secretaría de Finanzas o Tesorería Municipal				Art. 13 frac. VII y 21 de la LDF	
INDICADORES DE DEUDA PÚBLICA							
A. INDICADORES CUANTITATIVOS							
1 Obligaciones a Corto Plazo							
a. Límite de Obligaciones a Corto Plazo (oo)	N/A			\$0.00	Pesos	Art. 30 frac. I de la LDF	
a. Límite de Obligaciones a Corto Plazo (pp)	N/A			\$0.00	Pesos	Art. 30 frac. I de la LDF	

Cuenta Pública 2023
Contratación de Financiamiento y Obligaciones
Del 01 de Enero al 31 de Diciembre de 2023
(Cifras en Pesos)

Ente Público: UNIVERSIDAD TECNOLÓGICA DE HUEJOTZINGO

SIN INFORMACIÓN QUE PRESENTAR

Cuenta Pública 2023
Información Detallada de Contratación de Obligaciones a
Corto Plazo

Del 01 de Enero al 31 de Diciembre de 2023

(Cifras en Pesos)

Ente Público: UNIVERSIDAD TECNOLÓGICA DE HUEJOTZINGO

SIN INFORMACIÓN QUE PRESENTAR