




Universidad Tecnológica de Huejutzingo (a)
Estado de Situación Financiera Detallado - LDF
Al 31 de diciembre de 2019 y al 31 de Marzo de 2020 (b)
(PESOS)

Concepto (c)	2020 (d)	31 de diciembre de 2019 (e)	Concepto (c)	2020 (d)	31 de diciembre de 2019 (e)
ACTIVO			PASIVO		
Activo Circulante			Activo Circulante		
a. Efectivo y Equivalentes (a=a1+a2+a3+a4+a5+a6+a7)	2,151,463	6,631,398	a. Cuentas por Pagar a Corto Plazo (a=a1+a2+a3+a4+a5+a6+a7+a8+a9)	5,628,046	3,576,644
a1) Efectivo	30,000	0	a1) Servicios Personales por Pagar a Corto Plazo	2,834,806	1,289,510
a2) Bancos/Tesorería	2,121,463	6,631,398	a2) Proveedores por Pagar a Corto Plazo	352,800	0
a3) Bancos/Depositos y Otros	0	0	a3) Contratistas por Obras Públicas por Pagar a Corto Plazo	0	0
a4) Inversiones Temporales (Hasta 3 meses)	0	0	a4) Participaciones y Aportaciones por Pagar a Corto Plazo	0	0
a5) Fondos con Afectación Específica	0	0	a5) Transferencias Otorgadas por Pagar a Corto Plazo	0	0
a6) Depósitos de Fondos de Terceros en Garantía y/o Administración	0	0	a6) Intereses, Comisiones y Otros Gastos de la Deuda Pública por Pagar a Corto Plazo	0	0
a7) Otros Efectivos y Equivalentes	0	0	a7) Retenciones y Contribuciones por Pagar a Corto Plazo	2,440,440	2,287,133
b. Derechos a Recibir Efectivo o Equivalentes (b=b1+b2+b3+b4+b5+b6+b7)	28,092	13,114	a8) Devoluciones de la Ley de Ingresos por Pagar a Corto Plazo	0	0
b1) Inversiones Financieras de Corto Plazo	0	0	a9) Otras Cuentas por Pagar a Corto Plazo	0	0
b2) Cuentas por Cobrar a Corto Plazo	0	0	b. Documentos por Pagar a Corto Plazo (b=b1+b2+b3)	0	0
b3) Deudores Diversos por Cobrar a Corto Plazo	28,092	13,114	b1) Documentos Comerciales por Pagar a Corto Plazo	0	0
b4) Ingresos por Recuperar a Corto Plazo	0	0	b2) Documentos con Contratistas por Obras Públicas por Pagar a Corto Plazo	0	0
b5) Deudores por Anticipos de la Tesorería a Corto Plazo	0	0	b3) Otros Documentos por Pagar a Corto Plazo	0	0
b6) Préstamos Otorgados a Corto Plazo	0	0	c. Porción a Corto Plazo de la Deuda Pública a Largo Plazo (c=c1+c2)	0	0
b7) Otros Derechos a Recibir Efectivo o Equivalentes a Corto Plazo	0	0	c1) Porción a Corto Plazo de la Deuda Pública	0	0
c. Derechos a Recibir Bienes o Servicios (c=c1+c2+c3+c4+c5)	0	0	c2) Porción a Corto Plazo de Arrendamiento Financiero	0	0
c1) Anticipo a Proveedores por Adquisición de Bienes y Prestación de Servicios a Corto Plazo	0	0	d. Títulos y Valores a Corto Plazo	0	0
c2) Anticipo a Proveedores por Adquisición de Bienes Inmuebles y Muebles a Corto Plazo	0	0	e. Pasivos Diferidos a Corto Plazo (e=e1+e2+e3)	0	0
c3) Anticipo a Proveedores por Adquisición de Bienes Intangibles a Corto Plazo	0	0	e1) Ingresos Cobrados por Adelantado a Corto Plazo	0	0
c4) Anticipo a Contratistas por Obras Públicas a Corto Plazo	0	0	e2) Intereses Cobrados por Adelantado a Corto Plazo	0	0
c5) Otros Derechos a Recibir Bienes o Servicios a Corto Plazo	0	0	e3) Otros Pasivos Diferidos a Corto Plazo	0	0
d. Inventarios (d=d1+d2+d3+d4+d5)	0	0	f. Fondos y Bienes de Terceros en Garantía y/o Administración a Corto Plazo (f=f1+f2+f3+f4+f5+f6)	0	0
d1) Inventario de Mercancías para Venta	0	0	f1) Fondos en Garantía a Corto Plazo	0	0
d2) Inventario de Mercancías Terminadas	0	0	f2) Fondos en Administración a Corto Plazo	0	0
d3) Inventario de Mercancías en Proceso de Elaboración	0	0	f3) Fondos Contribuyentes a Corto Plazo	0	0
d4) Inventario de Materias Primas, Materiales y Suministros para Producción	0	0	f4) Fondos de Fideicomisos, Mandatos y Contratos Análogos a Corto Plazo	0	0
d5) Bienes en Tránsito	0	0	f5) Otros Fondos de Terceros en Garantía y/o Administración a Corto Plazo	0	0
e. Almacenes	0	0	f6) Valores y Bienes en Garantía a Corto Plazo	0	0
f. Estimación por Pérdida o Deterioro de Activos Circulantes (f=f1+f2)	0	0	g. Provisiones a Corto Plazo (g=g1+g2+g3)	0	0
f1) Estimaciones para Cuentas Incobrables por Derechos a Recibir Efectivo o Equivalentes	0	0	g1) Provisión para Demandas y Juicios a Corto Plazo	0	0
f2) Estimación por Deterioro de Inventarios	0	0	g2) Provisión para Contingencias a Corto Plazo	0	0
g. Otros Activos Circulantes (g=g1+g2+g3+g4)	0	0	g3) Otras Provisiones a Corto Plazo	0	0
g1) Valores en Garantía	0	0	h. Otros Pasivos a Corto Plazo (h=h1+h2+h3)	0	0
g2) Bienes en Garantía (excluye depósitos de fondos)	0	0	h1) Ingresos por Clasificar	0	0
g3) Bienes Derivados de Embargos, Decomisos, Aseguramientos y Dación en Pago	0	0	h2) Recaudación por Participar	0	0
g4) Adquisición con Fondos de Terceros	0	0	h3) Otros Pasivos Circulantes	0	0
IA. Total de Activos Circulantes (IA = a + b + c + d + e + f + g)	2,179,555	6,644,512	IA. Total de Pasivos Circulantes (IA = a + b + c + d + e + f + g + h)	5,628,046	3,576,644
Activo No Circulante			Pasivo No Circulante		
a. Inversiones Financieras a Largo Plazo	0	0	a. Cuentas por Pagar a Largo Plazo	0	0
b. Derechos a Recibir Efectivo o Equivalentes a Largo Plazo	0	0	b. Documentos por Pagar a Largo Plazo	0	0
c. Bienes Inmuebles, Infraestructura y Construcciones en Proceso	140,595,198	140,595,198	c. Deuda Pública a Largo Plazo	0	0
d. Bienes Muebles	110,475,291	110,475,291	d. Pasivos Diferidos a Largo Plazo	0	0
e. Activos Intangibles	900,826	900,826	e. Fondos y Bienes de Terceros en Garantía y/o en Administración a Largo Plazo	0	0
f. Depreciación, Deterioro y Amortización Acumulada de Bienes	-21,632,140	-21,632,140	f. Provisiones a Largo Plazo	0	0
g. Activos Diferidos	0	0	II. Total de Pasivos No Circulantes (II = a + b + c + d + e + f)	0	0
h. Estimación por Pérdida o Deterioro de Activos no Circulantes	0	0	II. Total del Pasivo (II = IA + II)	5,628,046	3,576,644
i. Otros Activos no Circulantes	0	0	HACIENDA PÚBLICA/PATRIMONIO		
IB. Total de Activos No Circulantes (IB = a + b + c + d + e + f + g + h + i)	230,339,176	230,339,176	III. Hacienda Pública/Patrimonio Contribuido (III = a + b + c)	0	0
I. Total del Activo (I = IA + IB)	232,518,730	236,983,687	a. Aportaciones	0	0
			b. Donaciones de Capital	0	0
			c. Actualización de la Hacienda Pública/Patrimonio	0	0
			III. Hacienda Pública/Patrimonio Generado (III = a + b + c + d + e)	226,890,684	233,407,044
			a. Resultados del Ejercicio (Ahorro/Desahorro)	-6,515,356	-2,780,151
			b. Resultados de Ejercicios Anteriores	61,997,668	64,777,759
			c. Revaluos	0	0
			d. Reservas	171,385,683	171,385,683
			e. Reafirmaciones de Resultados de Ejercicios Anteriores	23,792	23,792
			III. Exceso o Insuficiencia en la Actualización de la Hacienda Pública/Patrimonio (III = a + b)	0	0
			a. Resultado por Posición Monetaria	0	0
			b. Resultado por Tendencia de Activos no Monetarios	0	0
			III. Total Hacienda Pública/Patrimonio (III = IIIA + IIIB + IIIC)	226,890,684	233,407,044
			IV. Total del Pasivo y Hacienda Pública/Patrimonio (IV = II + III)	232,518,730	236,983,687

MTRO. ISAAC MIREZ AYUSO
DIRECCIÓN DE ADMINISTRACIÓN Y FINANZAS


M.C. FIACRO LOIS TORREBLANCA COELLO
RECTOR



Universidad Tecnológica de Huejotzingo (a)
Informe Analfítico de la Deuda Pública y Otros Pasivos - LDF
Del 1 de Enero al 31 de Marzo de 2020 (b)
(PESOS)

Denominación de la Deuda Pública y Otros Pasivos (c)	Saldo al 31 de diciembre de 2019 (d)	Disposiciones del Periodo (e)	Amortizaciones del Periodo (f)	Revaluaciones, Reclasificaciones y Otros Ajustes (g)	Saldo Final del Periodo (h) h=d+e-f+g	Pago de Intereses del Periodo (i)	Pago de Comisiones y demás costos asociados durante el Periodo (j)
1. Deuda Pública (1=A+B)	0	0	0	0	0	0	0
A. Corto Plazo (A=a1+a2+a3)	0	0	0	0	0	0	0
a1) Instituciones de Crédito	0	0	0	0	0	0	0
a2) Títulos y Valores	0	0	0	0	0	0	0
a3) Arrendamientos Financieros	0	0	0	0	0	0	0
B. Largo Plazo (B=b1+b2+b3)	0	0	0	0	0	0	0
b1) Instituciones de Crédito	0	0	0	0	0	0	0
b2) Títulos y Valores	0	0	0	0	0	0	0
b3) Arrendamientos Financieros	0	0	0	0	0	0	0
2. Otros Pasivos	3,576,644				5,028,046		
3. Total de la Deuda Pública y Otros Pasivos	3,576,644	0	0	0	5,028,046	0	0
4. Deuda Contingente 1 (informativo)	0	0	0	0	0	0	0
A. Deuda Contingente 1	0				0		
B. Deuda Contingente 2	0				0		
C. Deuda Contingente XX	0				0		
5. Valor de Instrumentos Bono Cupón Cero 2 (informativo)	0	0	0	0	0	0	0
A. Instrumento Bono Cupón Cero 1					0		
B. Instrumento Bono Cupón Cero 2					0		
C. Instrumento Bono Cupón Cero XX					0		

1. Se refiere a cualquier financiamiento sin fuente o garantía de pago definida, que sea asumido de manera solicitada o subsidiaria por las Entidades Federativas con sus Municipios, organismos descentralizados y empresas de participación estatal mayoritaria y fiduciarias, locales o municipales, y por los Municipios con sus respectivos organismos descentralizados y empresas de participación municipal mayoritaria.
2. Se refiere al valor del Bono Cupón Cero que respalda el pago de los créditos asociados al mismo (Activo).

Obligaciones a Corto Plazo (k)	Monto Contratado (l)	Plazo Pactado (m)	Tasa de Interés (n)	Comisiones y Costos Relacionados (o)	Tasa Efectiva (p)
6. Obligaciones a Corto Plazo (Informativo)	0	0	0	0	0
A. Crédito 1					
B. Crédito 2					
C. Crédito XX					


MTRO. ISAAC RAMÍREZ AYUSO
DIRECCIÓN DE ADMINISTRACIÓN Y FINANZAS


M.C. FIAGRO LUIS TORREBLANCA COELLO
RÉCTOR

Universidad Tecnológica de Huejotzingo (a)										
Informe Analítico de Obligaciones Diferentes de Financiamientos - LDF										
Del 1 de Enero al 31 de Marzo de 2020 (b)										
(PESOS)										
Denominación de las Obligaciones Diferentes de Financiamiento	Fecha del Contrato	Fecha de inicio de operación del proyecto	Fecha de vencimiento	Monto de la inversión pactado	Plazo pactado	Monto promedio mensual del pago de la contraprestación	Monto promedio mensual del pago de la contraprestación correspondiente al pago de inversión	Monto pagado de la inversión al XX de XXXX de 20XX	Monto pagado de la inversión actualizado al XX de XXXX de 20XX	Saldo pendiente por pagar de la inversión al XX de XXXX de 20XX
(c)	(d)	(e)	(f)	(g)	(h)	(i)	(j)	(k)	(l)	(m = g - l)
A. Asociaciones Público Privadas (APP's) (A=a+b+c+d)	0	0	0	0	0	0	0	0	0	0
a) APP 1										0
b) APP 2										0
c) APP 3										0
d) APP XX										0
B. Otros Instrumentos (B=a+b+c+d)	0	0	0	0	0	0	0	0	0	0
a) Otro Instrumento 1										0
b) Otro Instrumento 2										0
c) Otro Instrumento 3										0
d) Otro Instrumento XX										0
C. Total de Obligaciones Diferentes de Financiamiento (C=A+B)	0	0	0	0	0	0	0	0	0	0


 Mtro. ISAAC RAMÍREZ AYUSO
 DIRECCIÓN DE ADMINISTRACIÓN Y FINANZAS


 M.C. FIACRO LUIS TORREBLANCA COELLO
 RECTOR



Universidad Tecnológica de Huejotzingo (a)
Balance Presupuestario - LDF
Del 1 de Enero al 31 de Marzo de 2020 (b)
(PESOS)

Concepto (c)	Estimado/ Aprobado (d)	Devengado	Recaudado/ Pagado
A. Ingresos Totales (A = A1+A2+A3)	106,909,484	15,967,638	15,967,638
A1. Ingresos de Libre Disposición	61,368,915	15,967,638	15,967,638
A2. Transferencias Federales Etiquetadas	45,540,569	0	0
A3. Financiamiento Neto	0	0	0
B. Egresos Presupuestarios¹ (B = B1+B2)	109,962,561	22,483,998	20,770,304
B1. Gasto No Etiquetado (sin incluir Amortización de la Deuda Pública)	109,152,158	22,483,998	20,770,304
B2. Gasto Etiquetado (sin incluir Amortización de la Deuda Pública)	810,403	0	0
C. Remanentes del Ejercicio Anterior (C = C1 + C2)		0	0
C1. Remanentes de Ingresos de Libre Disposición aplicados en el periodo			
C2. Remanentes de Transferencias Federales Etiquetadas aplicados en el periodo			
I. Balance Presupuestario (I = A - B + C)	-3,053,077	-6,516,359	-4,802,666
II. Balance Presupuestario sin Financiamiento Neto (II = I - A3)	-3,053,077	-6,516,359	-4,802,666
III. Balance Presupuestario sin Financiamiento Neto y sin Remanentes del Ejercicio Anterior (III = II - C)	-3,053,077	-6,516,359	-4,802,666

Concepto	Aprobado	Devengado	Pagado
E. Intereses, Comisiones y Gastos de la Deuda (E = E1+E2)	0	0	0
E1. Intereses, Comisiones y Gastos de la Deuda con Gasto No Etiquetado			
E2. Intereses, Comisiones y Gastos de la Deuda con Gasto Etiquetado			
IV. Balance Primario (IV = III - E)	-3,053,077	-6,516,359	-4,802,666


Concepto	Estimado/ Aprobado	Devengado	Recaudado/ Pagado
F. Financiamiento (F = F1 + F2)	0	0	0
F1. Financiamiento con Fuente de Pago de Ingresos de Libre Disposición			
F2. Financiamiento con Fuente de Pago de Transferencias Federales Etiquetadas			
G. Amortización de la Deuda (G = G1 + G2)	0	0	0
G1. Amortización de la Deuda Pública con Gasto No Etiquetado			
G2. Amortización de la Deuda Pública con Gasto Etiquetado			
A3. Financiamiento Neto (A3 = F - G)	0	0	0

Concepto	Estimado/ Aprobado	Devengado	Recaudado/ Pagado
A1. Ingresos de Libre Disposición	61,368,915	15,967,638	15,967,638
A3.1 Financiamiento Neto con Fuente de Pago de Ingresos de Libre Disposición (A3.1 = F1 - G1)	0	0	0
F1. Financiamiento con Fuente de Pago de Ingresos de Libre Disposición	0	0	0
G1. Amortización de la Deuda Pública con Gasto No Etiquetado	0	0	0
B1. Gasto No Etiquetado (sin incluir Amortización de la Deuda Pública)	109,152,158	22,483,998	20,770,304
C1. Remanentes de Ingresos de Libre Disposición aplicados en el periodo		0	0
V. Balance Presupuestario de Recursos Disponibles (V = A1 + A3.1 - B1 + C1)	-47,783,243	-6,516,359	-4,802,666
VI. Balance Presupuestario de Recursos Disponibles sin Financiamiento Neto (VI = V - A3.1)	-47,783,243	-6,516,359	-4,802,666

Concepto	Estimado/ Aprobado	Devengado	Recaudado/ Pagado
A2. Transferencias Federales Etiquetadas	45,540,569	0	0
A3.2 Financiamiento Neto con Fuente de Pago de Transferencias Federales Etiquetadas (A3.2 = F2 - G2)	0	0	0
F2. Financiamiento con Fuente de Pago de Transferencias Federales Etiquetadas	0	0	0
G2. Amortización de la Deuda Pública con Gasto Etiquetado	0	0	0
B2. Gasto Etiquetado (sin incluir Amortización de la Deuda Pública)	810,403	0	0
C2. Remanentes de Transferencias Federales Etiquetadas aplicados en el periodo		0	0
VII. Balance Presupuestario de Recursos Etiquetados (VII = A2 + A3.2 - B2 + C2)	44,730,166	0	0
VIII. Balance Presupuestario de Recursos Etiquetados sin Financiamiento Neto (VIII = VII - A3.2)	44,730,166	0	0



 MTRO. ISAAC R. MÉNDEZ AYUSO
 DIRECCIÓN DE ADMINISTRACIÓN Y FINANZAS



 M.C. ELADIO LUIS TORREBLANCA COELLO
 RECTOR



Universidad Tecnológica de Huejotzingo (a)
 Estado Analítico de Ingresos Detallado - LDF
 Del 1 de Enero al 31 de Marzo de 2020 (b)
 (PESOS)

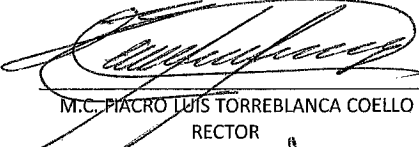
Concepto (c)	Ingreso					Diferencia (e)
	Estimado (d)	Ampliaciones/ (Reducciones)	Modificado	Devengado	Recaudado	
Ingresos de Libre Disposición						
A. Impuestos			0			0
B. Cuotas y Aportaciones de Seguridad Social			0			0
C. Contribuciones de Mejoras			0			0
D. Derechos			0			0
E. Productos	0	233	233	233	233	233
F. Aprovechamientos			0			0
G. Ingresos por Ventas de Bienes y Prestación Servicio	3,642,250	101,400	3,743,650	1,130,213	1,130,213	-2,512,037
H. Participaciones (H=h1+h2+h3+h4+h5+h6+h7+h8+h9+h10+h11)	0	0	0	0	0	0
h1) Fondo General de Participaciones			0			0
h2) Fondo de Fomento Municipal			0			0
h3) Fondo de Fiscalización y Recaudación			0			0
h4) Fondo de Compensación			0			0
h5) Fondo de Extracción de Hidrocarburos			0			0
h6) Impuesto Especial Sobre Producción y Servicios			0			0
h7) 0.136% de la Recaudación Federal Participable			0			0
h8) 3.17% Sobre Extracción de Petróleo			0			0
h9) Gasolinas y Diésel			0			0
h10) Fondo del Impuesto Sobre la Renta			0			0
h11) Fondo de Estabilización de los Ingresos de las Entidades Federativas			0			0
I. Incentivos Derivados de la Colaboración Fiscal (I=i1+i2+i3+i4+i5)	0	0	0	0	0	0
i1) Tenencia o Uso de Vehículos			0			0
i2) Fondo de Compensación ISAN			0			0
i3) Impuesto Sobre Automóviles Nuevos			0			0
i4) Fondo de Compensación de Repesos-Intermedios			0			0
i5) Otros Incentivos Económicos			0			0
J. Transferencias y Asignaciones	12,186,096	421,030	12,607,126	2,367,252	2,367,252	-9,818,844
K. Convenios	45,540,569	0	45,540,569	12,469,940	12,469,940	-33,070,629
k1) Otros Convenios y Subsidios	45,540,569	0	45,540,569	12,469,940	12,469,940	-33,070,629
L. Otros Ingresos de Libre Disposición (L=l1+l2)	0	0	0	0	0	0
l1) Participaciones en Ingresos Locales			0			0
l2) Otros Ingresos de Libre Disposición			0			0
I. Total de Ingresos de Libre Disposición (I=A+B+C+D+E+F+G+H+I+J+K+L)	61,368,915	522,663	61,891,578	15,967,638	15,967,638	-45,401,277
Ingresos Excedentes de Ingresos de Libre Disposición						
Transferencias Federales Etiquetadas						
A. Aportaciones (A=a1+a2+a3+a4+a5+a6+a7+a8)	0	0	0	0	0	0
a1) Fondo de Aportaciones para la Nómina Educativa y Gasto Operativo			0			0
a2) Fondo de Aportaciones para los Servicios de Salud			0			0
a3) Fondo de Aportaciones para la Infraestructura Social			0			0
a4) Fondo de Aportaciones para el Fortalecimiento de los Municipios y de las Demarcaciones Territoriales del Distrito Federal			0			0
a5) Fondo de Aportaciones Múltiples			0			0
a6) Fondo de Aportaciones para la Educación Tecnológica y de Adultos			0			0
a7) Fondo de Aportaciones para la Seguridad Pública de los Estados y del Distrito Federal			0			0
a8) Fondo de Aportaciones para el Fortalecimiento de las Entidades Federativas			0			0
B. Convenios (B=b1+b2+b3+b4)	0	0	0	0	0	0
b1) Convenios de Protección Social en Salud			0			0
b2) Convenios de Descentralización			0			0
b3) Convenios de Reasignación			0			0
b4) Otros Convenios y Subsidios			0			0
C. Fondos Distintos de Aportaciones (C=c1+c2)	0	0	0	0	0	0
c1) Fondo para Entidades Federativas y Municipios Productores de Hidrocarburos			0			0
c2) Fondo Minero			0			0
D. Transferencias, Asignaciones, Subsidios y Subvenciones, y Pensiones y Jubilaciones	45,540,569	481,701	46,022,270	0	0	-45,540,569



Universidad Tecnológica de Huejutzingo (a)
Estado Analítico de Ingresos Detallado - LDF
Del 1 de Enero al 31 de Marzo de 2020 (b)
(PESOS)

Concepto (c)	Ingreso					Diferencia (e)
	Estimado (d)	Ampliaciones/ (Reducciones)	Modificado	Devengado	Recaudado	
E. Otras Transferencias Federales Etiquetadas			0			0
II. Total de Transferencias Federales Etiquetadas (II = A + B + C + D + E)	45,540,569	481,701	46,022,270	0	0	-45,540,569
III. Ingresos Derivados de Financiamientos (III = A)	0	0	0	0	0	0
A. Ingresos Derivados de Financiamientos			0			0
IV. Total de Ingresos (IV = I + II + III)	106,909,484	1,004,364	107,913,848	15,967,638	15,967,638	-90,941,846
Datos Informativos						
1. Ingresos Derivados de Financiamientos con Fuente de Pago de Ingresos de Libre Disposición			0			0
2. Ingresos Derivados de Financiamientos con Fuente de Pago de Transferencias Federales Etiquetadas			0			0
3. Ingresos Derivados de Financiamientos (3 = 1 + 2)	0	0	0	0	0	0


MTRO. ISAAC RAMÍREZ AYUSO
DIRECCIÓN DE ADMINISTRACIÓN Y FINANZAS


M.C. PIACRO LUIS TORREBLANCA COELLO
RECTOR



Universidad Tecnológica de Huejutzingo (a)
 Estado Analítico del Ejercicio del Presupuesto de Egresos Detallado - LDF
 Clasificación por Objeto del Gasto (Captulo y Concepto)
 Del 1 de Enero al 31 de Marzo de 2020 (b)
 (PESOS)

Concepto (c)	Egresos					Subejercicio (e)
	Aprobado (d)	Ampliaciones/ (Reducciones)	Modificado	Devengado	Pagado	
I. Gasto No Etiquetado (I=A+B+C+D+E+F+G+H+I)	109,152,158	1,004,343	110,156,501	22,483,998	20,770,304	87,672,504
A. Servicios Personales (A=a1+a2+a3+a4+a5+a6+a7)	89,336,891	21,397	89,358,288	18,787,518	17,242,222	70,570,771
a1) Remuneraciones al Personal de Carácter Permanente	37,716,494	-529,048	37,187,446	8,985,519	8,985,519	28,201,886
a2) Remuneraciones al Personal de Carácter Transitorio	21,368,100	-931,635	20,436,465	4,882,522	4,882,522	15,553,943
a3) Remuneraciones Adicionales y Especiales	9,052,648	589,137	9,641,785	65,045	65,045	9,576,740
a4) Seguridad Social	16,526,316	-15,981	16,510,335	3,418,848	1,973,552	13,091,487
a5) Otras Prestaciones Sociales y Económicas	4,673,334	808,965	5,482,299	1,435,584	1,435,584	4,146,715
a6) Previsiones						0
a7) Pago de Estímulos a Servidores Públicos						0
B. Materiales y Suministros (B=b1+b2+b3+b4+b5+b6+b7+b8+b9)	1,361,501	387,745	1,749,246	448,418	448,418	1,300,828
b1) Materiales de Administración, Emisión de Documentos y Artículos Ofi	628,725	120,792	749,517	59,590	59,590	689,927
b2) Alimentos y Utensilios	72,543	111,527	184,070	45,425	45,425	138,645
b3) Materias Primas y Materiales de Producción y Comercialización						0
b4) Materiales y Artículos de Construcción y de Reparación	21,583	105,898	127,481	38,298	39,298	88,182
b5) Productos Químicos, Farmacéuticos y de Laboratorio	39,125	-29,484	9,631	7,127	7,127	2,505
b6) Combustibles, Lubricantes y Aditivos	470,478	-107,872	362,606	163,609	163,609	198,995
b7) Vestuario, Blancos, Prendas de Protección y Artículos Deportivos	0	36,205	36,205	1,530	1,530	34,675
b8) Materiales y Suministros Para Seguridad						0
b9) Herramientas, Relaciones y Accesorios Menores	129,050	150,689	279,739	131,839	131,839	147,899
C. Servicios Generales (C=c1+c2+c3+c4+c5+c6+c7+c8+c9)	16,066,152	484,767	16,550,918	2,961,037	2,792,839	13,589,882
c1) Servicios Básicos	1,999,560	-315,140	1,684,420	371,207	371,207	1,313,213
c2) Servicios de Arrendamiento	572,463	-47,279	525,184	4,176	4,176	521,008
c3) Servicios Profesionales, Científicos, Técnicos y Otros Servicios	4,163,444	729,909	4,893,352	940,044	587,244	3,953,308
c4) Servicios Financieros, Bancarios y Comerciales	271,586	5,256	276,842	12,287	12,287	264,555
c5) Servicios de Instalación, Reparación, Mantenimiento y Conservación	4,130,447	-457,488	3,672,949	987,916	987,916	2,885,034
c6) Servicios de Comunicación Social y Publicidad	0	200,000	200,000	18,978	18,978	181,022
c7) Servicios de Traslado y Viáticos	216,686	47,299	263,985	57,661	57,661	206,324
c8) Servicios Oficiales	341,884	-124,840	217,045	40,993	40,993	176,052
c9) Otros Servicios Generales	4,370,081	447,059	4,817,140	527,775	712,177	4,269,365
D. Transferencias, Asignaciones, Subsidios y Otras Ayudas (D=d1+d2+d3+d4+d5+d6+d7+d8+d9)	2,387,614	50,536	2,438,150	287,025	287,025	2,151,125
d1) Transferencias Internas y Asignaciones al Sector Público	0	127,565	127,565	127,565	127,565	0
d2) Transferencias al Resto del Sector Público						0
d3) Subsidios y Subvenciones						0
d4) Ayudas Sociales	2,387,614	-77,029	2,310,585	159,460	159,460	2,151,125
d5) Pensiones y Jubilaciones						0
d6) Transferencias a Fideicomisos, Mandatos y Otros Análogos						0
d7) Transferencias a la Seguridad Social						0
d8) Donativos						0
d9) Transferencias al Exterior						0
E. Bienes Muebles, Inmuebles e Intangibles (E=e1+e2+e3+e4+e5+e6+e7+e8+e9)	0	59,898	59,898	0	0	59,898
e1) Mobiliario y Equipo de Administración	0	0	0	0	0	0
e2) Mobiliario y Equipo Educativo y Recreativo	0	52,778	52,778	0	0	52,778
e3) Equipo e Instrumental Médico y de Laboratorio						0
e4) Vehículos y Equipo de Transporte						0
e5) Equipo de Defensa y Seguridad						0
e6) Maquinaria, Otros Equipos y Herramientas	0	7,120	7,120	0	0	7,120
e7) Activos Biológicos						0
e8) Bienes inmuebles						0
e9) Activos Intangibles						0
F. Inversión Pública (F=f1+f2+f3)	0	0	0	0	0	0
f1) Obra Pública en Bienes de Dominio Público						0
f2) Obra Pública en Bienes Propios						0
f3) Proyectos Productivos y Acciones de Fomento						0
G. Inversiones Financieras y Otras Provisiones (G=g1+g2+g3+g4+g5+g6+g7)	0	0	0	0	0	0
g1) Inversiones Para el Fomento de Actividades Productivas						0
g2) Acciones y Participaciones de Capital						0
g3) Compra de Títulos y Valores						0
g4) Concesión de Préstamos						0
g5) Inversiones en Fideicomisos, Mandatos y Otros Análogos						0
Fideicomiso de Desastres Naturales (Informativo)						0
g6) Otras Inversiones Financieras						0
g7) Provisiones para Contingencias y Otras Erogaciones Especiales						0
H. Participaciones y Aportaciones (H=h1+h2+h3)	0	0	0	0	0	0
h1) Participaciones						0
h2) Aportaciones						0
h3) Convenios						0
I. Deuda Pública (I=i1+i2+i3+i4+i5+i6+i7)	0	0	0	0	0	0
i1) Amortización de la Deuda Pública						0
i2) Intereses de la Deuda Pública						0
i3) Comisiones de la Deuda Pública						0
i4) Gastos de la Deuda Pública						0
i5) Costo por Coberturas						0
i6) Apoyos Financieros						0
i7) Adeudos de Ejercicios Fiscales Anteriores (ADEFAS)						0



Universidad Tecnológica de Huejutzingo (a)
 Estado Analítico del Ejercicio del Presupuesto de Egresos Detallado - LDF
 Clasificación por Objeto del Gasto (Capítulo y Concepto)
 Del 1 de Enero al 31 de Marzo de 2020 (b)
 (PESOS)

Concepto (c)	Egresos					Subejercicio (e)
	Aprobado (d)	Ampliaciones/ (Reducciones)	Modificado	Devengado	Pagado	
II. Gasto Etiquetado (II=A+B+C+D+E+F+G+H+I)	810,403	21	810,424	0	0	810,424
A. Servicios Personales (A=a1+a2+a3+a4+a5+a6+a7)	0	0	0	0	0	0
a1) Remuneraciones al Personal de Carácter Permanente			0	0	0	0
a2) Remuneraciones al Personal de Carácter Transitorio			0	0	0	0
a3) Remuneraciones Adicionales y Especiales			0	0	0	0
a4) Seguridad Social			0	0	0	0
a5) Otras Prestaciones Sociales y Económicas			0	0	0	0
a6) Previsiones			0	0	0	0
a7) Pago de Estímulos a Servidores Públicos			0	0	0	0
B. Materiales y Suministros (B=b1+b2+b3+b4+b5+b6+b7+b8+b9)	77,700	0	77,700	0	0	77,700
b1) Materiales de Administración, Emisión de Documentos y Artículos Ofi	77,700	0	77,700	0	0	77,700
b2) Alimentos y Utensilios			0	0	0	0
b3) Materias Primas y Materiales de Producción y Comercialización			0	0	0	0
b4) Materiales y Artículos de Construcción y de Reparación			0	0	0	0
b5) Productos Químicos, Farmacéuticos y de Laboratorio			0	0	0	0
b6) Combustibles, Lubricantes y Aditivos			0	0	0	0
b7) Vestuario, Blancos, Prendas de Protección y Artículos Deportivos			0	0	0	0
b8) Materiales y Suministros Para Seguridad			0	0	0	0
b9) Herramientas, Refacciones y Accesorios Menores			0	0	0	0
C. Servicios Generales (C=c1+c2+c3+c4+c5+c6+c7+c8+c9)	534,544	21	534,565	0	0	534,565
c1) Servicios Básicos			0	0	0	0
c2) Servicios de Arrendamiento	70,000	0	70,000	0	0	70,000
c3) Servicios Profesionales, Científicos, Técnicos y Otros Servicios	296,802	0	296,802	0	0	296,802
c4) Servicios Financieros, Bancarios y Comerciales	742	21	763	0	0	763
c5) Servicios de Instalación, Reparación, Mantenimiento y Conservación			0	0	0	0
c6) Servicios de Comunicación Social y Publicidad			0	0	0	0
c7) Servicios de Traslado y Viáticos	40,000	0	40,000	0	0	40,000
c8) Servicios Oficiales	127,000	0	127,000	0	0	127,000
c9) Otros Servicios Generales			0	0	0	0
D. Transferencias, Asignaciones, Subsidios y Otras Ayudas (D=d1+d2+d3+d4+d5+d6+d7+d8+d9)	0	0	0	0	0	0
d1) Transferencias Internas y Asignaciones al Sector Público			0	0	0	0
d2) Transferencias al Resto del Sector Público			0	0	0	0
d3) Subsidios y Subvenciones			0	0	0	0
d4) Ayudas Sociales			0	0	0	0
d5) Pensiones y Jubilaciones			0	0	0	0
d6) Transferencias a Fideicomisos, Mandatos y Otros Análogos			0	0	0	0
d7) Transferencias a la Seguridad Social			0	0	0	0
d8) Donativos			0	0	0	0
d9) Transferencias al Exterior			0	0	0	0
E. Bienes Muebles, Inmuebles e Intangibles (E=e1+e2+e3+e4+e5+e6+e7+e8+e9)	198,159	0	198,159	0	0	198,159
e1) Mobiliario y Equipo de Administración	136,624	0	136,624	0	0	136,624
e2) Mobiliario y Equipo Educativo y Recreativo	1,535	0	1,535	0	0	1,535
e3) Equipo e Instrumental Médico y de Laboratorio			0	0	0	0
e4) Vehículos y Equipo de Transporte			0	0	0	0
e5) Equipo de Defensa y Seguridad			0	0	0	0
e6) Maquinaria, Otros Equipos y Herramientas			0	0	0	0
e7) Activos Biológicos			0	0	0	0
e8) Bienes Inmuebles			0	0	0	0
e9) Activos Intangibles	60,000	0	60,000	0	0	60,000
F. Inversión Pública (F=f1+f2+f3)	0	0	0	0	0	0
f1) Obra Pública en Bienes de Dominio Público			0	0	0	0
f2) Obra Pública en Bienes Propios			0	0	0	0
f3) Proyectos Productivos y Acciones de Fomento			0	0	0	0
G. Inversiones Financieras y Otras Provisiones (G=g1+g2+g3+g4+g5+g6+g7)	0	0	0	0	0	0
g1) Inversiones Para el Fomento de Actividades Productivas			0	0	0	0
g2) Acciones y Participaciones de Capital			0	0	0	0
g3) Compra de Títulos y Valores			0	0	0	0
g4) Concesión de Préstamos			0	0	0	0
g5) Inversiones en Fideicomisos, Mandatos y Otros Análogos			0	0	0	0
Fideicomiso de Desastres Naturales (Informativo)			0	0	0	0
g6) Otras Inversiones Financieras			0	0	0	0
g7) Provisiones para Contingencias y Otras Erogaciones Especiales			0	0	0	0
H. Participaciones y Aportaciones (H=h1+h2+h3)	0	0	0	0	0	0
h1) Participaciones			0	0	0	0
h2) Aportaciones			0	0	0	0
h3) Convenios			0	0	0	0
I. Deuda Pública (I=i1+i2+i3+i4+i5+i6+i7)	0	0	0	0	0	0
i1) Amortización de la Deuda Pública			0	0	0	0
i2) Intereses de la Deuda Pública			0	0	0	0
i3) Comisiones de la Deuda Pública			0	0	0	0
i4) Gastos de la Deuda Pública			0	0	0	0
i5) Costo por Coberturas			0	0	0	0
i6) Apoyos Financieros			0	0	0	0
i7) Adeudos de Ejercicios Fiscales Anteriores (ADEFAS)			0	0	0	0
III. Total de Egresos (III = I + II)	109,962,561	1,004,364	110,966,925	22,483,998	20,770,304	88,482,927

MTR. ISAAC GARCÍA AYUSO
 DIRECCIÓN DE ADMINISTRACIÓN Y FINANZAS

M.C. FIACRO LUIS TORREBLANCA COELLO
 RECTOR



Universidad Tecnológica de Huejutzingo (a)
Estado Analítico del Ejercicio del Presupuesto de Egresos Detallado - LDF
Clasificación Administrativa
Del 1 de Enero al 31 de Marzo de 2020 (b)
(PESOS)

Concepto (c)	Egresos					Subejercicio (e)
	Aprobado (d)	Ampliaciones/ (Reducciones)	Modificado	Devengado	Pagado	
I. Gasto No Etiquetado (I=A+B+C+D+E+F+G+H)	109,152,158	1,004,343	110,156,501	22,483,998	20,770,304	87,672,504
UTH	109,152,158	1,004,343	110,156,501	22,483,998	20,770,304	87,672,504
						0
						0
						0
						0
						0
						0
						0
						0
						0
						0
						0
						0
						0
II. Gasto Etiquetado (II=A+B+C+D+E+F+G+H)	810,403	21	810,424	0	0	810,424
UTH	810,403	21	810,424	0	0	810,424
						0
						0
						0
						0
						0
						0
						0
						0
						0
						0
						0
III. Total de Egresos (III = I + II)	109,962,561	1,004,364	110,966,925	22,483,998	20,770,304	88,482,927



MTRO. ISAAC MÍREZ AYUSO
DIRECCIÓN DE ADMINISTRACIÓN Y FINANZAS



M.C. FIACRO LUIS TORREBLANCA COELLO
RECTOR



Universidad Tecnológica de Huejutzingo (a)
 Estado Analítico del Ejercicio del Presupuesto de Egresos Detallado - LDF
 Clasificación Funcional (Finalidad y Función)
 Del 1 de Enero al 31 de Marzo de 2020 (b)
 (PESOS)

Concepto (c)	Egresos					Subejercicio (e)
	Aprobado (d)	Ampliaciones/ (Reducciones)	Modificado	Devengado	Pagado	
I. Gasto No Etiquetado (I=A+B+C+D)	109,152,158	1,004,343	110,156,501	22,483,998	20,770,304	87,672,504
A. Gobierno (A=a1+a2+a3+a4+a5+a6+a7+a8)	0	0	0	0	0	0
a1) Legislación			0			0
a2) Justicia			0			0
a3) Coordinación de la Política de Gobierno			0			0
a4) Relaciones Exteriores			0			0
a5) Asuntos Financieros y Hacendarios			0			0
a6) Seguridad Nacional			0			0
a7) Asuntos de Orden Público y de Seguridad Interior			0			0
a8) Otros Servicios Generales			0			0
B. Desarrollo Social (B=b1+b2+b3+b4+b5+b6+b7)	109,152,158	1,004,343	110,156,501	22,483,998	20,770,304	87,672,504
b1) Protección Ambiental			0			0
b2) Vivienda y Servicios a la Comunidad			0			0
b3) Salud			0			0
b4) Recreación, Cultura y Otras Manifestaciones Sociales			0			0
b5) Educación	109,152,158	1,004,343	110,156,501	22,483,998	20,770,304	87,672,504
b6) Protección Social			0			0
b7) Otros Asuntos Sociales			0			0
C. Desarrollo Económico (C=c1+c2+c3+c4+c5+c6+c7+c8+c9)	0	0	0	0	0	0
c1) Asuntos Económicos, Comerciales y Laborales en General			0			0
c2) Agropecuaria, Silvicultura, Pesca y Caza			0			0
c3) Combustibles y Energía			0			0
c4) Minería, Manufacturas y Construcción			0			0
c5) Transporte			0			0
c6) Comunicaciones			0			0
c7) Turismo			0			0
c8) Ciencia, Tecnología e Innovación			0			0
c9) Otras Industrias y Otros Asuntos Económicos			0			0
D. Otras No Clasificadas en Funciones Anteriores (D=d1+d2+d3+d4)	0	0	0	0	0	0
d1) Transacciones de la Deuda Pública / Costo Financiero de la Deuda			0			0
d2) Transferencias, Participaciones y Aportaciones Entre Diferentes Niveles y Ordenes de Gobierno			0			0
d3) Saneamiento del Sistema Financiero			0			0
d4) Adeudos de Ejercicios Fiscales Anteriores			0			0
II. Gasto Etiquetado (II=A+B+C+D)	810,403	21	810,424	0	0	810,424
A. Gobierno (A=a1+a2+a3+a4+a5+a6+a7+a8)	0	0	0	0	0	0
a1) Legislación			0			0
a2) Justicia			0			0
a3) Coordinación de la Política de Gobierno			0			0
a4) Relaciones Exteriores			0			0
a5) Asuntos Financieros y Hacendarios			0			0
a6) Seguridad Nacional			0			0
a7) Asuntos de Orden Público y de Seguridad Interior			0			0
a8) Otros Servicios Generales			0			0
B. Desarrollo Social (B=b1+b2+b3+b4+b5+b6+b7)	810,403	21	810,424	0	0	810,424
b1) Protección Ambiental			0			0
b2) Vivienda y Servicios a la Comunidad			0			0
b3) Salud			0			0
b4) Recreación, Cultura y Otras Manifestaciones Sociales			0			0
b5) Educación	810,403	21	810,424	0	0	810,424
b6) Protección Social			0			0
b7) Otros Asuntos Sociales			0			0
C. Desarrollo Económico (C=c1+c2+c3+c4+c5+c6+c7+c8+c9)	0	0	0	0	0	0
c1) Asuntos Económicos, Comerciales y Laborales en General			0			0
c2) Agropecuaria, Silvicultura, Pesca y Caza			0			0
c3) Combustibles y Energía			0			0
c4) Minería, Manufacturas y Construcción			0			0
c5) Transporte			0			0
c6) Comunicaciones			0			0
c7) Turismo			0			0
c8) Ciencia, Tecnología e Innovación			0			0
c9) Otras Industrias y Otros Asuntos Económicos			0			0



Universidad Tecnológica de Huejotzingo (a)
Estado Analítico del Ejercicio del Presupuesto de Egresos Detallado - LDF
Clasificación Funcional (Finalidad y Función)
Del 1 de Enero al 31 de Marzo de 2020 (b)
(PESOS)

Concepto (c)	Egresos					Subejercicio (e)
	Aprobado (d)	Ampliaciones/ (Reducciones)	Modificado	Devengado	Pagado	
D. Otras No Clasificadas en Funciones Anteriores (D=d1+d2+d3+d4)	0	0	0	0	0	0
d1) Transacciones de la Deuda Publica / Costo Financiero de la Deuda			0			0
d2) Transferencias, Participaciones y Aportaciones Entre Diferentes Niveles y Ordenes de Gobierno			0			0
d3) Saneamiento del Sistema Financiero			0			0
d4) Adeudos de Ejercicios Fiscales Anteriores			0			0
III. Total de Egresos (III = I + II)	109,962,561	1,004,364	110,966,925	22,483,998	20,770,304	88,482,927


MTRO. ISAAC RAMÍREZ AYUSO
DIRECCIÓN DE ADMINISTRACIÓN Y FINANZAS



M.C. FIACRO LUIS TORREBLANCA COELLO
RECTOR



Universidad Tecnológica de Huejutzingo (a)
Estado Analítico del Ejercicio del Presupuesto de Egresos Detallado - LDF
Clasificación de Servicios Personales por Categoría
Del 1 de Enero al 31 de Marzo de 2020 (b)
(PESOS)

Concepto (c)	Egresos					Subejercicio (e)
	Aprobado (d)	Ampliaciones/ (Reducciones)	Modificado	Devengado	Pagado	
I. Gasto No Etiquetado (I=A+B+C+D+E+F)	89,336,891	21,397	89,358,288	18,787,518	17,242,222	70,570,771
A. Personal Administrativo y de Servicio Público	89,336,891	21,397	89,358,288	18,787,518	17,242,222	70,570,771
B. Magisterio			0			0
C. Servicios de Salud (C=c1+c2)	0	0	0	0	0	0
c1) Personal Administrativo			0			0
c2) Personal Médico, Paramédico y afin			0			0
D. Seguridad Pública			0			0
E. Gastos asociados a la implementación de nuevas leyes federales o reformas a las mismas (E = e1 + e2)	0	0	0	0	0	0
e1) Nombre del Programa o Ley 1			0			0
e2) Nombre del Programa o Ley 2			0			0
F. Sentencias laborales definitivas			0			0
II. Gasto Etiquetado (II=A+B+C+D+E+F)	0	0	0	0	0	0
A. Personal Administrativo y de Servicio Público			0			0
B. Magisterio			0			0
C. Servicios de Salud (C=c1+c2)	0	0	0	0	0	0
c1) Personal Administrativo			0			0
c2) Personal Médico, Paramédico y afin			0			0
D. Seguridad Pública			0			0
E. Gastos asociados a la implementación de nuevas leyes federales o reformas a las mismas (E = e1 + e2)	0	0	0	0	0	0
e1) Nombre del Programa o Ley 1			0			0
e2) Nombre del Programa o Ley 2			0			0
F. Sentencias laborales definitivas			0			0
III. Total del Gasto en Servicios Personales (III = I + II)	89,336,891	21,397	89,358,288	18,787,518	17,242,222	70,570,771


 MTRO. ISAAC RIVERA AYUSO
 DIRECCIÓN DE ADMINISTRACIÓN Y FINANZAS


 M.C. FIACRO LUIS TORREBLANCA COELLO
 RECTOR



Universidad Tecnológica de Huejutzingo (a)
Proyecciones de Ingresos - LDF
(PESOS)
(CIFRAS NOMINALES)

Concepto (b)	Año en Cuestión 2021 (de iniciativa de Ley) (c)	2022 (d)	2023 (d)	2024 (d)	2025 (d)	2026 (d)
1. Ingresos de Libre Disposición (1=A+B+C+D+E+F+G+H+I+J+K+L)	113,395,189	0	0	0	0	0
A. Impuestos	0	0	0	0	0	0
B. Cuotas y Aportaciones de Seguridad Social	0	0	0	0	0	0
C. Contribuciones de Mejoras	0	0	0	0	0	0
D. Derechos	0	0	0	0	0	0
E. Productos	50,130	0	0	0	0	0
F. Aprovechamientos	0	0	0	0	0	0
G. Ingresos por Venta de Bienes y Prestación de Servicios	3,481,011	0	0	0	0	0
H. Participaciones	0	0	0	0	0	0
I. Incentivos Derivados de la Colaboración Fiscal	0	0	0	0	0	0
J. Transferencias y Asignaciones	14,929,158	0	0	0	0	0
K. Convenios	94,934,890	0	0	0	0	0
L. Otros Ingresos de Libre Disposición	0	0	0	0	0	0
2. Transferencias Federales Etiquetadas (2=A+B+C+D+E)	880,006	0	0	0	0	0
A. Aportaciones	0	0	0	0	0	0
B. Convenios	0	0	0	0	0	0
C. Fondos Distintos de Aportaciones	0	0	0	0	0	0
D. Transferencias, Asignaciones, Subsidios y Subvenciones, y Pensiones y Jubilaciones	880,006	0	0	0	0	0
E. Otras Transferencias Federales Etiquetadas	0	0	0	0	0	0
3. Ingresos Derivados de Financiamientos (3=A)	0	0	0	0	0	0
A. Ingresos Derivados de Financiamientos	0	0	0	0	0	0
4. Total de Ingresos Proyectados (4=1+2+3)	114,275,195	0	0	0	0	0
Datos Informativos						
1. Ingresos Derivados de Financiamientos con Fuente de Pago de Recursos de Libre Disposición	0	0	0	0	0	0
2. Ingresos derivados de Financiamientos con Fuente de Pago de Transferencias Federales Etiquetadas	0	0	0	0	0	0
3. Ingresos Derivados de Financiamiento (3 = 1 + 2)	0	0	0	0	0	0

MTRO. ISAAC GARCÍA AYUSO
DIRECCIÓN DE ADMINISTRACIÓN Y FINANZAS

M.C. FIACRO LUIS TORREBLANCA COELLO
RECTOR



Universidad Tecnológica de Huejotzingo (a)
Proyecciones de Egresos - LDF
(PESOS)
(CIFRAS NOMINALES)

Concepto (b)	Año en Cuestión					
	2021 (de proyecto de presupuesto) (c)	2022 (d)	2023 (d)	2024 (d)	2025 (d)	2026 (d)
1. Gasto No Etiquetado (1=A+B+C+D+E+F+G+H+I)	111,087,716	0	0	0	0	0
A. Servicios Personales	90,162,642	0	0	0	0	0
B. Materiales y Suministros	2,012,327	0	0	0	0	0
C. Servicios Generales	16,973,563	0	0	0	0	0
D. Transferencias, Asignaciones, Subsidios y Otras Ayudas	1,887,187	0	0	0	0	0
E. Bienes Muebles, Inmuebles e Intangibles	51,997	0	0	0	0	0
F. Inversión Pública	0	0	0	0	0	0
G. Inversiones Financieras y Otras Provisiones	0	0	0	0	0	0
H. Participaciones y Aportaciones	0	0	0	0	0	0
I. Deuda Pública	0	0	0	0	0	0
2. Gasto Etiquetado (2=A+B+C+D+E+F+G+H+I)	108,345	0	0	0	0	0
A. Servicios Personales	0	0	0	0	0	0
B. Materiales y Suministros	0	0	0	0	0	0
C. Servicios Generales	19,000	0	0	0	0	0
D. Transferencias, Asignaciones, Subsidios y Otras Ayudas	38,000	0	0	0	0	0
E. Bienes Muebles, Inmuebles e Intangibles	51,345	0	0	0	0	0
F. Inversión Pública	0	0	0	0	0	0
G. Inversiones Financieras y Otras Provisiones	0	0	0	0	0	0
H. Participaciones y Aportaciones	0	0	0	0	0	0
I. Deuda Pública	0	0	0	0	0	0
3. Total de Egresos Proyectados (3 = 1 + 2)	111,196,061	0	0	0	0	0


MITRO. ISAAC RAMÍREZ AYUSO
DIRECCIÓN DE ADMINISTRACIÓN Y FINANZAS


M.C. ELICRO LUIS TORREBLANCA COELLO
RECTOR



Universidad Tecnológica de Huejotzingo (a)
Resultados de Ingresos - LDF
(PESOS)

Concepto (b)	2015 (c)	2016 (c)	2017 (c)	2018 (c)	2019 (c)	2020 (d)
1. Ingresos de Libre Disposición (1=A+B+C+D+E+F+G+H+I+J+K+L)	0	96,651,685	108,841,764	107,377,339	113,345,059	0
A. Impuestos	0	0	0	0	0	
B. Cuotas y Aportaciones de Seguridad Social	0	0	0	0	0	
C. Contribuciones de Mejoras	0	0	0	0	0	
D. Derechos	0	0	0	0	0	
E. Productos	0	0	0	0	0	
F. Aprovechamientos	0	0	0	0	0	
G. Ingresos por Venta de Bienes y Prestación de Servicios	0	4,435,847	2,350,875	2,157,540	3,481,011	
H. Participaciones	0	0	0	0	0	
I. Incentivos Derivados de la Colaboración Fiscal	0	0	0	0	0	
J. Transferencias y Asignaciones	0	92,038,985	106,481,889	104,700,526	14,929,158	
K. Convenios	0	0	0	501,272	94,934,890	
L. Otros Ingresos de Libre Disposición	0	176,852	9,000	18,000	0	
2. Transferencias Federales Etiquetadas (2=A+B+C+D+E)	0	3,583,879	3,289,422	4,880,127	880,006	0
A. Aportaciones	0	0	0	0	0	
B. Convenios	0	3,261,879	2,324,985	2,880,000	0	
C. Fondos Distintos de Aportaciones	0	0	0	0	0	
D. Transferencias, Asignaciones, Subsidios y Subvenciones, y Pensiones y Jubilaciones	0	0	0	2,000,127	880,006	
E. Otras Transferencias Federales Etiquetadas	0	332,000	964,437	0	0	
3. Ingresos Derivados de Financiamientos (3=A)	0	0	0	0	0	0
A. Ingresos Derivados de Financiamientos	0	0	0	0	0	0
4. Total de Resultados de Ingresos (4=1+2+3)	0	100,235,564	112,131,186	112,257,466	114,225,065	0
Datos Informativos						
1. Ingresos Derivados de Financiamientos con Fuente de Pago de Recursos de Libre Disposición	0	0	0	0	0	
2. Ingresos derivados de Financiamientos con Fuente de Pago de Transferencias Federales Etiquetadas	0	0	0	0	0	
3. Ingresos Derivados de Financiamiento (3 = 1 + 2)	0	0	0	0	0	0

MTRO. ISAAC RAMÍREZ AYUSO
DIRECCIÓN DE ADMINISTRACIÓN Y FINANZAS

M.C. FIACRO LUIS TORREBLANCA COELLO
RECTOR



Universidad Tecnológica de Huejutzingo (a)
Resultados de Egresos - LDF
(PESOS)

Concepto (b)	2015 (c)	2016 (c)	2017 (c)	2018 (c)	2019 (c)	2020 (d)
1. Gasto No Etiquetado (1=A+B+C+D+E+F+G+H+I)	0	98,320,727	102,774,808	108,519,122	111,087,716	0
A. Servicios Personales	0	73,941,939	80,379,346	86,066,898	90,162,642	
B. Materiales y Suministros	0	3,785,349	2,857,725	2,586,310	2,012,327	
C. Servicios Generales	0	18,050,293	17,460,394	18,535,929	16,973,563	
D. Transferencias, Asignaciones, Subsidios y Otras Ayudas	0	1,390,626	918,636	550,885	1,887,187	
E. Bienes Muebles, Inmuebles e Intangibles	0	1,152,520	1,158,707	779,101	51,997	
F. Inversión Pública	0	0	0	0	0	
G. Inversiones Financieras y Otras Provisiones	0	0	0	0	0	
H. Participaciones y Aportaciones	0	0	0	0	0	
I. Deuda Pública	0	0	0	0	0	
2. Gasto Etiquetado (2=A+B+C+D+E+F+G+H+I)	0	14,608,261	3,845,557	10,980,333	108,345	0
A. Servicios Personales	0	0	0	0	0	
B. Materiales y Suministros	0	1,988,330	231,591	572,781	0	
C. Servicios Generales	0	3,297,585	2,737,177	3,518,612	19,000	
D. Transferencias, Asignaciones, Subsidios y Otras Ayudas	0	299,000	290,000	6,888,939	38,000	
E. Bienes Muebles, Inmuebles e Intangibles	0	9,023,346	586,789	0	51,345	
F. Inversión Pública	0	0	0	0	0	
G. Inversiones Financieras y Otras Provisiones	0	0	0	0	0	
H. Participaciones y Aportaciones	0	0	0	0	0	
I. Deuda Pública	0	0	0	0	0	
3. Total del Resultado de Egresos (3=1+2)	0	112,928,988	106,620,365	119,499,455	111,196,061	0

MTRO. ISAAC RAMÍREZ AYUSO
DIRECCIÓN DE ADMINISTRACIÓN Y FINANZAS

M.C. FIACRO LUIS TORREBLANCA COELLO
RECTOR



	Pensiones y jubilaciones	Salud	Riesgos de trabajo	Invalidez y vida	Otras prestaciones sociales
<p>Tipo de Sistema Prestación laboral o Fondo general para trabajadores del estado o municipio Beneficio definido, Contribución definida o Mixto</p> <p>Población afiliada Activos Edad máxima Edad mínima Edad promedio Pensionados y Jubilados Edad máxima Edad mínima Edad promedio Beneficiarios Promedio de años de servicio (trabajadores activos) Aportación individual al plan de pensión como % del salario Aportación del ente público al plan de pensión como % del salario Crecimiento esperado de los pensionados y jubilados (como %) Crecimiento esperado de los activos (como %) Edad de Jubilación o Pensión Esperanza de vida</p> <p>Ingresos del Fondo Ingresos Anuales al Fondo de Pensiones</p> <p>Nómina anual Activos Pensionados y Jubilados Beneficiarios de Pensionados y Jubilados</p> <p>Monto mensual por pensión Máximo Mínimo Promedio</p> <p>Monto de la reserva</p> <p>Valor presente de las obligaciones Pensiones y Jubilaciones en curso de pago Generación actual Generaciones futuras</p> <p>Valor presente de las contribuciones asociadas a los sueldos futuros de cotización X% Generación actual Generaciones futuras</p> <p>Valor presente de aportaciones futuras Generación actual Generaciones futuras Otros Ingresos</p> <p>Déficit/superávit actuarial Generación actual Generaciones futuras</p> <p>Periodo de suficiencia Año de descapitalización Tasa de rendimiento</p> <p>Estudio actuarial Año de elaboración del estudio actuarial Empresa que elaboró el estudio actuarial</p>	<h1>SE PRESENTA SIN INFORMACIÓN</h1>				

MTRO. ISAAC RAMÍREZ AYUSO
DIRECCIÓN DE ADMINISTRACIÓN Y FINANZAS

M.C. ELICRO LUIS TORREBLANCA COELLO
RECTOR